



# Prijslijst 2023/24

Compleet assortiment

Geldig vanaf 01 september 2023

Camina  Schmid

**“Wij maken echt vuur!”**

**Omslagfoto**

Op de omslagfoto ziet u onze inbouwhaard Ekko R 55(34)51 h  
in een individuele constructie.

**Geachte Camina & Schmid partner,**

Elk bedrijf heeft zijn eigen visie, waarden en specifieke doel. Dankzij uw inspirerende feedback en de blijvende inspanningen van ons team heeft Camina & Schmid dit doel bereikt. Door onze niet-aflatende motivatie en groeiende knowhow hebben wij het afgelopen jaar optimaliseringen, uitbreidingen en vernieuwingen kunnen realiseren.

Het is onze taak om de best mogelijke technologieën te ontwikkelen voor een zuivere verbranding in haarden en kachels en om oplossingen te vinden die goed zijn voor ons, voor de volgende generaties en voor het klimaat.

Met milieuvriendelijke innovaties past ons assortiment zich aan, om altijd een stap voor te zijn op de wettelijke verplichtingen. Zo zijn en blijven wij technisch op het hoogste niveau.

Met hartelijke groeten,



**Colin Rokossa**

Directie



## Houtstook 4

---

### Inbouwhaarden 6

Lina .....	8
Ekko.....	25
Ronda .....	41
Pano .....	43
Inbouwhaarden met cv-techniek .....	46
Lina W TV.....	47
Lina W.....	48
Ekko W.....	50
Toebehoren cv-techniek .....	53
Toebehoren.....	54
Technische gegevens .....	73

### Inbouwkachels 80

Schmid .....	82
Olsberg.....	87
Inbouwkachels met cv-techniek.....	96
Olsberg.....	97
Toebehoren cv-techniek .....	103
Toebehoren.....	105
Technische gegevens .....	119

### Inzethaarden en deuren 122

NEO-Line.....	123
NEO-Line vrijstaand .....	125
Toebehoren NEO-Line.....	126
Technische gegevens NEO-Line .....	127
Inzethaarden .....	128
Toebehoren inzethaarden .....	131
Haarddeuren .....	132
Toebehoren haarddeuren .....	133

### Accumulatiekachelverbrandingskamers en deuren 134

Profi GO .....	135
Lina GO .....	139
Ekko GO.....	140
Ronda GO .....	140
Toebehoren.....	141
Technische gegevens.....	143

### Accumulatiesysteem 144

Onderdelen .....	146
Sets.....	148
Toebehoren.....	149

## Gas 150

---

### Inbouwgashaarden 152

Algemene informatie.....	154
Lina G.....	155
Ekko G .....	160
Technische gegevens .....	171
Luchtaan-/rookgasafvoersysteem .....	174
Luchtaan-/rookgasafvoersysteem basissets .....	182
Verslepingstabellen .....	186

## Stysteeminstallaties 188

### Stysteeminstallaties 190

S3.....	191	N22 .....	227
S4 front/hoek.....	192	N23.....	228
S5 front/hoek .....	193	N24 (Amberes) .....	228
S7 laag/hoog.....	194	N25 (Atlanta) .....	229
S7 TV laag/hoog .....	195	N26 (Bruselas) .....	229
S9 laag .....	196	N27 (Burgos).....	230
S9 maxi .....	197	N28 (Celine) .....	230
S10.....	198	N29 (Merida).....	231
S12 laag/hoog.....	199	N30 (Nat) .....	231
S12 G laag/hoog .....	200	N31 (Oslo) .....	232
S13 .....	201	N32 (Oxford) .....	232
S13 G .....	202	N33 (Paris) .....	233
S14 .....	203	N34 (Pisa).....	233
S15 .....	204	N35 (Praga).....	234
S16 .....	205	N36 (Preston) .....	234
S16 G .....	206	N37 (Riga).....	235
S17 .....	207	N38 (Verona).....	235
S21 GO-Line .....	208	N39 (Viena).....	236
S23 GO-Line .....	209	N40 (Washington).....	236
S24 GO-Line .....	210	Toebehoren .....	237
S25 GO-Line.....	211	Technische gegevens .....	240
S30 G .....	212		

### Exclusieve Line-systemen 214

E1.....	215	Bestelformulieren.....	242
E30 G .....	216	Notities .....	246
E31 G .....	217		

### Systemen met natuursteen (klassiek) 218

N1.....	219
N2.....	219
N3.....	220
N4 G.....	220
N5 .....	221
N8 .....	221
N9 .....	222
N10 .....	222
N11 .....	223
N12 .....	223
N13 .....	224
N14 .....	224
N16 .....	225
N17.....	225
N18 .....	226
N19 .....	226
N20 .....	227

Alle prijzen zijn verkoopprijzen in € excl. de wettelijke btw. Onze bekende betalings- en leveringsvoorwaarden zijn van toepassing, zie [www.camina-schmid.de/agb](http://www.camina-schmid.de/agb). Die hierin opgenomen specificaties, tekeningen, afbeeldingen, technische gegevens, maat- en prestatiebeschrijvingen zijn vrijblijvend. Onder voorbehoud van vergissingen en aanpassingen. Alle afbeeldingen en tekeningen zijn auteursrechtelijk beschermd. Gebruik en publicatie ervan, ook gedeeltelijk, is niet toegestaan zonder onze goedkeuring. Afbeeldingen kunnen afwijken.



# Houtstook



# Inbouwhaarden

Droomhaarden voor een goed gevoel

i

## Elke inbouwhaard is van de hoogste kwaliteit.

Onze toestellen onderscheiden zich door een optimale verbranding, een eenvoudige en efficiënte bediening en permanent met lucht gespoeld keramisch glas. De inbouwhaard vormt bij elk haardsysteem een unieke blikvanger. Bovendien zijn ook hier talrijke designopties mogelijk.

### Hoogwaardige gietijzeren koepel

In 3 of 4 delen en dus volledig flexibel instelbaar, met reinigings- en inspectiedeksel en geïntegreerde meetopening.

### Deuren

#### Draaideur

U kunt kiezen tussen links- of rechtsdraaiend.

#### Liftdeur

Ook een liftdeur is mogelijk.

### Verbrandingsluchtregelaar


Gemakkelijk met één hand te bedienen.  
Open > Dicht

### Asafvoer

Gemakkelijk te gebruiken door het stevige rooster met greep en scharnieren.

### Rookkanaalaansluituit

Onze rookkanaalaansluituiten zijn verkrijgbaar in de volgende maten: Ø150, Ø160, Ø180 en Ø200 mm.  
(Naargelang het model.)



### Binnenwerk

Onze inbouwhaarden zijn (naargelang het model) uitgerust met gladde chamotte in wit, antraciet of beige, gietijzer in antraciet, vermiculiet met metselwerklook in naturel of antraciet of Caloceram®.

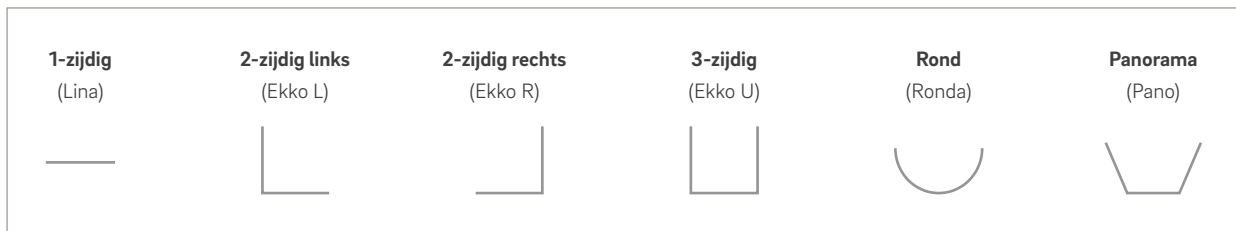
### Verbrandingsluchttoevoertuit

Ø 125 mm of Ø 150 mm (naargelang het model)





## + Extra keuze in fronten



## + Extra designmogelijkheden



### Uitvoering front Kristall

De frontuitvoering Kristall is standaard bij de meeste van onze modellen. In dit geval heeft uw inbouwhaard 4-zijdig bedrukt keramisch glas.



### Uitvoering front Kristall+

Bij de frontuitvoering Kristall+ is het keramische glas 3-zijdig bedrukt (geen frame aan de onderzijde). Deze is verkrijgbaar voor de Lina-modellen met liftdeur op de pagina's 15, 18, 20, 22 - 23.



### Uitvoering front antraciet


Bij deze inbouwhaarden wordt het toestel met frontuitvoering antraciet geleverd. Het hoogwaardige deurprofiel van staal onderscheidt zich door zijn stevigheid en stabiliteit.

## + Extra opties



### Dubbele beglazing






Deze zorgt voor ca. 30% minder warmte-afgifte via het keramische glas, hogere verbrandingskamertemperaturen en schonere ruiten gedurende een langere periode.








### Modulaire lijstconstructie

Deze verbindt drie onderdelen met elkaar: de lijst, het boezemijzer de montagehulp. Voor de inbouwhaarden Lina en Ekko met liftdeur van 51 cm hoog.

## Lina 4551 s • 4557 s

H, cm	Binnenwerk	Art.nr.	Art.nr.	Prijs in €	Productdetails	
		 Linksdraaiend	Rechtsdraaiend 			
51	Chamotte wit	66/1110-3010		66/1110-3020	2.836,-	<ul style="list-style-type: none"> <li>Nominaal verwarmingsvermogen: 7 kW</li> <li>Front: open</li> <li>Breedte voorzijde: 450 mm</li> <li>Draaideur, zelfsluitend</li> <li>Rookkanaalaansluituit: Ø 180 mm</li> <li>Verbrandingsluchttoevoertuit: Ø 125 mm (links, rechts, achter, onder)</li> <li><b>Optioneel:</b> verbrandingsluchttoevoertuit: Ø 150 mm (onder) (zie p. 55) en dubbele beglazing tegen meerprijs verkrijgbaar</li> </ul>
	Chamotte antraciet	66/1110-3015		66/1110-3025	2.964,-	
	Gietijzer antraciet	66/1110-3014		66/1110-3024	3.210,-	
57	Chamotte wit	66/1120-3010	66/1120-3020	2.996,-		
	Chamotte antraciet	66/1120-3015	66/1120-3025	3.125,-		
 <b>Informatieblad</b> Lina 45.. s						

## Lina TV 4551 s/s • 4557 s/s

H, cm	Binnenwerk	Art.nr.	Art.nr.	Prijs in €	Productdetails	
		 Linksdraaiend	Rechtsdraaiend 			
51	Chamotte wit	66/1110-3910		66/1110-3920	3.745,-	<ul style="list-style-type: none"> <li>Nominaal verwarmingsvermogen: 7 kW</li> <li>Tunnelversie</li> <li>Breedte voorzijde: 450 mm</li> <li>Voorzijde: draaideur, zelfsluitend, achterzijde: draaideur, zelfsluitend</li> <li>Rookkanaalaansluituit: Ø 180 mm</li> <li>Verbrandingsluchttoevoertuit: Ø 125 mm (links, rechts, onder)</li> <li><b>Optioneel:</b> verbrandingsluchttoevoertuit: Ø 150 mm (onder) (zie p. 55) en dubbele beglazing tegen meerprijs verkrijgbaar</li> </ul>
	Chamotte antraciet	66/1110-3915		66/1110-3925	3.874,-	
	Gietijzer antraciet	66/1110-3914		66/1110-3924	4.002,-	
57	Chamotte wit	66/1120-3910	66/1120-3920	3.906,-		
	Chamotte antraciet	66/1120-3915	66/1120-3925	4.034,-		
 <b>Informatieblad</b> Lina TV 45.. s/s						

Verkoopprijzen in € excl. btw | Onder voorbehoud van vergissingen en aanpassingen. Afbeeldingen kunnen afwijken.

## Lina 4551 h • 4557 h • 4580 h

H, cm	Binnenwerk	Art.nr.	Prijs in €	Productdetails	
		 Liftdeur			
51	Chamotte wit	66/1160-3030	3.585,-	<ul style="list-style-type: none"> <li>Nominaal verwarmingsvermogen: 7 kW</li> <li>Front: open</li> <li>Breedte voorzijde: 450 mm</li> <li>Liftdeur (kantelbaar voor reiniging), af fabriek niet zelfsluitend (gewichten voor ombouw worden meegeleverd)</li> <li><b>4580 h:</b> liftdeur 1/2 open te schuiven</li> <li>Rookkanaalaansluituit: Ø180 mm</li> <li>Verbrandingsluchttoevoertuit: Ø125 mm (links, rechts, achter, onder)</li> <li><b>Optioneel:</b> verbrandingsluchttoevoertuit: Ø150 mm (onder) (zie p. 55) en dubbele beglazing tegen meerprijs verkrijgbaar</li> <li><b>*BRS:</b> modulaire lijstconstructie, lijst aan zij- en onderkant afneembaar</li> </ul>	
	Chamotte antraciet	66/1160-3035	3.713,-		
	Gietijzer antraciet	66/1160-3034	3.959,-		
	met BRS*	Chamotte wit	66/1160-8330		4.248,-
		Chamotte antraciet	66/1160-8335		4.377,-
		Gietijzer antraciet	66/1160-8334		4.623,-
57	Chamotte wit	66/1170-3030	3.745,-		
	Chamotte antraciet	66/1170-3035	3.874,-		
80	Vermiculiet natuur	66/1190-3030	4.387,-		
	Vermiculiet antraciet	66/1190-3039	4.516,-		





**Informatieblad**  
Lina 45.. h



**Informatieblad**  
Lina 4580 h



## Lina TV 4551 h/s • 4557 h/s • 4580 h/s

H, cm	Binnenwerk	Art.nr.	Prijs in €	Productdetails
		 Voorzijde: liftdeur, achterzijde: draaideur		
51	Chamotte wit	66/1160-3930	4.494,-	<ul style="list-style-type: none"> <li>Nominaal verwarmingsvermogen: 7 kW</li> <li>Tunnelversie</li> <li>Breedte voorzijde: 450 mm</li> <li>Voorzijde: liftdeur (kantelbaar voor reiniging), af fabriek niet zelfsluitend (gewichten voor ombouw worden meegeleverd), achterzijde: draaideur, zelfsluitend</li> <li><b>4580 h:</b> Voorzijde: liftdeur 1/2 open te schuiven, achterzijde: draaideur</li> <li>Rookkanaalaansluituit: Ø180 mm</li> <li>Verbrandingsluchttoevoertuit: Ø125 mm (links, rechts, onder)</li> <li><b>Optioneel:</b> verbrandingsluchttoevoertuit: Ø150 mm (onder) (zie p. 55) en dubbele beglazing tegen meerprijs verkrijgbaar</li> </ul>
	Chamotte antraciet	66/1160-3935	4.623,-	
	Gietijzer antraciet	66/1160-3934	4.751,-	
57	Chamotte wit	66/1170-3930	4.655,-	
	Chamotte antraciet	66/1170-3935	4.783,-	
80	Vermiculiet natuur	66/1190-3930	5.297,-	
	Vermiculiet antraciet	66/1190-3939	5.425,-	





**Informatieblad**  
Lina TV 45.. h/s








**Informatieblad**  
Lina TV 4580 h/s



Verkoopprijzen in € excl. btw | Onder voorbehoud van vergissingen en aanpassingen. Afbeeldingen kunnen afwijken.

## Lina GT 4551 s • 4557 s






H, cm	Binnenwerk	Art.nr.		Prijs in €	Productdetails	
		 Linksdraaiend				
			Rechtsdraaiend 			
51	Chamotte wit	64/1110-3010		64/1110-3020	2.836,-	<ul style="list-style-type: none"> <li>Nominaal verwarmingsvermogen: 5 kW</li> <li>Front: open</li> <li>Breedte voorzijde: 450 mm</li> <li><b>Bijzonder kleine corpusdiepte</b></li> <li>Draaideur, zelfsluitend</li> <li>Rookkanaalaansluituit: Ø 160 mm</li> <li>Verbrandingsluchttoevoertuit: Ø 125 mm (links, rechts, achter, onder)</li> <li><b>Optioneel:</b> verbrandingsluchttoevoertuit: Ø 150 mm (onder) (zie p. 55) en dubbele beglazing tegen meerprijs verkrijgbaar</li> </ul>
	Chamotte antraciet	64/1110-3015		64/1110-3025	2.964,-	
	Gietijzer antraciet	64/1110-3014		64/1110-3024	3.210,-	
57	Chamotte wit	64/1120-3010		64/1120-3020	2.996,-	
	Chamotte antraciet	64/1120-3015		64/1120-3025	3.125,-	
		<b>Informatieblad</b> Lina GT 45.. s				

## Lina GT 4551 h • 4557 h






H, cm	Binnenwerk	Art.nr.		Prijs in €	Productdetails	
		 Liftdeur				
51	Chamotte wit	64/1160-3030		64/1160-3030	3.585,-	<ul style="list-style-type: none"> <li>Nominaal verwarmingsvermogen: 5 kW</li> <li>Front: open</li> <li>Breedte voorzijde: 450 mm</li> <li><b>Bijzonder kleine corpusdiepte</b></li> <li>Liftdeur (kantelbaar voor reiniging), af fabriek niet zelfsluitend (gewichten voor ombouw worden meegeleverd)</li> <li>Rookkanaalaansluituit: Ø 160 mm</li> <li>Verbrandingsluchttoevoertuit: Ø 125 mm (links, rechts, achter, onder)</li> <li><b>Optioneel:</b> verbrandingsluchttoevoertuit: Ø 150 mm (onder) (zie p. 55) en dubbele beglazing tegen meerprijs verkrijgbaar</li> <li><b>BRS:</b> modulaire lijstconstructie, lijst aan zij- en onderkant afneembaar</li> </ul>
	Chamotte antraciet	64/1160-3035		64/1160-3035	3.713,-	
	Gietijzer antraciet	64/1160-3034		64/1160-3034	3.959,-	
57	Chamotte wit	64/1170-3030		64/1170-3030	3.745,-	
	Chamotte antraciet	64/1170-3035		64/1170-3035	3.874,-	
		<b>Informatieblad</b> Lina GT 45.. h				

Verkoopprijzen in € excl. btw | Onder voorbehoud van vergissingen en aanpassingen. Afbeeldingen kunnen afwijken.

## Lina 5551 s • 5557 s


H, cm	Binnenwerk	Art.nr.		Prijs in €	Productdetails	
		 Linksdraaiend				
			Rechtsdraaiend 			
51	Chamotte wit	66/1210-3010		66/1210-3020	3.050,-	<ul style="list-style-type: none"> <li>Nominaal verwarmingsvermogen: 7 kW</li> <li>Front: open</li> <li>Breedte voorzijde: 550 mm</li> <li>Draaideur, zelfsluitend</li> <li>Rookkanaalaansluituit: Ø180 mm</li> <li>Verbrandingsluchttoevoertuit: Ø125 mm (links, rechts, achter, onder)</li> <li><b>Optioneel:</b> verbrandingsluchttoevoertuit: Ø150 mm (onder) (zie p. 55) en dubbele beglazing tegen meerprijs verkrijgbaar</li> </ul>
	Chamotte antraciet	66/1210-3015		66/1210-3025	3.178,-	
	Gietijzer antraciet	66/1210-3014		66/1210-3024	3.424,-	
57	Chamotte wit	66/1220-3010	66/1220-3020	3.210,-		
	Chamotte antraciet	66/1220-3015	66/1220-3025	3.339,-		
 <b>Informatieblad</b> Lina 55.. s						


## Lina TV 5551 s/s • 5557 s/s


H, cm	Binnenwerk	Art.nr.		Prijs in €	Productdetails	
		 Linksdraaiend				
			Rechtsdraaiend 			
51	Chamotte wit	66/1210-3910		66/1210-3920	3.959,-	<ul style="list-style-type: none"> <li>Nominaal verwarmingsvermogen: 7 kW</li> <li>Tunnelversie</li> <li>Breedte voorzijde: 550 mm</li> <li>Voorzijde: draaideur, zelfsluitend, achterzijde: draaideur, zelfsluitend</li> <li>Rookkanaalaansluituit: Ø180 mm</li> <li>Verbrandingsluchttoevoertuit: Ø125 mm (links, rechts, onder)</li> <li><b>Optioneel:</b> verbrandingsluchttoevoertuit: Ø150 mm (onder) (zie p. 55) en dubbele beglazing tegen meerprijs verkrijgbaar</li> </ul>
	Chamotte antraciet	66/1210-3915		66/1210-3925	4.088,-	
	Gietijzer antraciet	66/1210-3914		66/1210-3924	4.216,-	
57	Chamotte wit	66/1220-3910	66/1220-3920	4.120,-		
	Chamotte antraciet	66/1220-3915	66/1220-3925	4.248,-		
 <b>Informatieblad</b> Lina TV 55.. s/s						

Verkoopprijzen in € excl. btw | Onder voorbehoud van vergissingen en aanpassingen. Afbeeldingen kunnen afwijken.


## Lina 5551 h • 5557 h • 5580 h

H, cm	Binnenwerk	Art.nr.	Prijs in €	Productdetails	
		 Liftdeur			
51	Chamotte wit	66/1260-3030	3.799,-	<ul style="list-style-type: none"> <li>Nominaal verwarmingsvermogen: 7 kW</li> <li>Front: open</li> <li>Breedte voorzijde: 550 mm</li> <li>Liftdeur (kantelbaar voor reiniging), af fabriek niet zelfsluitend (gewichten voor ombouw worden meegeleverd)</li> <li><b>5580 h:</b> liftdeur 1/2 open te schuiven</li> <li>Rookkanaalaansluituit: Ø 180 mm</li> <li>Verbrandingsluchttoevoertuit: Ø 125 mm (links, rechts, achter, onder)</li> <li><b>Optioneel:</b> verbrandingsluchttoevoertuit: Ø 150 mm (onder) (zie p. 55) en dubbele beglazing tegen meerprijs verkrijgbaar</li> <li><b>*BRS:</b> modulaire lijstconstructie, lijst aan zij- en onderkant afneembaar</li> </ul>	
	Chamotte antraciet	66/1260-3035	3.927,-		
	Gietijzer antraciet	66/1260-3034	4.173,-		
	met BRS*	Chamotte wit	66/1260-8330		4.462,-
		Chamotte antraciet	66/1260-8335		4.591,-
		Gietijzer antraciet	66/1260-8334		4.837,-
57	Chamotte wit	66/1270-3030	3.959,-		
	Chamotte antraciet	66/1270-3035	4.088,-		
80	Vermiculiet natuur	66/1290-3030	4.601,-		
	Vermiculiet antraciet	66/1290-3035	4.730,-		







**Informatieblad**  
Lina 55.. h





**Informatieblad**  
Lina 5580 h




## Lina TV 5551 h/s • 5557 h/s • 5580 h/s

H, cm	Binnenwerk	Art.nr.	Prijs in €	Productdetails
		 Voorzijde: liftdeur, achterzijde: draaideur		
51	Chamotte wit	66/1260-3930	4.708,-	<ul style="list-style-type: none"> <li>Nominaal verwarmingsvermogen: 7 kW</li> <li>Tunnelversie</li> <li>Breedte voorzijde: 550 mm</li> <li>voorzijde: liftdeur (kantelbaar voor reiniging), af fabriek niet zelfsluitend (gewichten voor ombouw worden meegeleverd), achterzijde: draaideur, zelfsluitend</li> <li><b>5580 h:</b> voorzijde: liftdeur 1/2 open te schuiven, achterzijde: draaideur</li> <li>Rookkanaalaansluituit: Ø 180 mm</li> <li>Verbrandingsluchttoevoertuit: Ø 125 mm (links, rechts, onder)</li> <li><b>Optioneel:</b> verbrandingsluchttoevoertuit: Ø 150 mm (onder) (zie p. 55) en dubbele beglazing tegen meerprijs verkrijgbaar</li> </ul>
	Chamotte antraciet	66/1260-3935	4.837,-	
	Gietijzer antraciet	66/1260-3934	4.965,-	
57	Chamotte wit	66/1270-3930	4.869,-	
	Chamotte antraciet	66/1270-3935	4.997,-	
80	Vermiculiet natuur	66/1290-3930	5.511,-	
	Vermiculiet antraciet	66/1290-3939	5.639,-	






**Informatieblad**  
Lina TV 55.. h/s







**Informatieblad**  
Lina TV 5580 h/s







Verkoopprijzen in € excl. btw | Onder voorbehoud van vergissingen en aanpassingen. Afbeeldingen kunnen afwijken.

## Lina 6751 s • 6757 s


H, cm	Binnenwerk	Art.nr.		Prijs in €	Productdetails	
		 Linksdraaiend				
			 Rechtsdraaiend			
51	Chamotte wit	66/1310-3010		66/1310-3020	3.264,-	<ul style="list-style-type: none"> <li>Nominaal verwarmingsvermogen: 9 kW</li> <li>Front: open</li> <li>Breedte voorzijde: 670 mm</li> <li>Draaideur, zelfsluitend</li> <li>Rookkanaalaansluituit: Ø 180 mm</li> <li>Verbrandingsluchttoevoertuit: Ø 125 mm (links, rechts, achter, onder)</li> <li><b>Optioneel:</b> verbrandingsluchttoevoertuit: Ø 150 mm (onder) (zie p. 55) en dubbele beglazing tegen meerprijs verkrijgbaar</li> </ul>
	Chamotte antraciet	66/1310-3015		66/1310-3025	3.392,-	
	Gietijzer antraciet	66/1310-3014		66/1310-3024	3.638,-	
57	Chamotte wit	66/1320-3010	66/1320-3020	3.424,-		
	Chamotte antraciet	66/1320-3015	66/1320-3025	3.553,-		
 <b>Informatieblad</b> Lina 67.. s <span style="float: right;">A</span>						

## Lina TV 6751 s/s • 6757 s/s


H, cm	Binnenwerk	Art.nr.		Prijs in €	Productdetails	
		 Linksdraaiend				
			 Rechtsdraaiend			
51	Chamotte wit	66/1310-3910		66/1310-3920	4.227,-	<ul style="list-style-type: none"> <li>Nominaal verwarmingsvermogen: 9 kW</li> <li>Tunnelversie</li> <li>Breedte voorzijde: 670 mm</li> <li>Voorzijde: draaideur, zelfsluitend, achterzijde: draaideur, zelfsluitend</li> <li>Rookkanaalaansluituit: Ø 200 mm</li> <li>Verbrandingsluchttoevoertuit: Ø 125 mm (links, rechts, onder)</li> <li><b>Optioneel:</b> verbrandingsluchttoevoertuit: Ø 150 mm (onder) (zie p. 55) en dubbele beglazing tegen meerprijs verkrijgbaar</li> </ul>
	Chamotte antraciet	66/1310-3915		66/1310-3925	4.355,-	
	Gietijzer antraciet	66/1310-3914		66/1310-3924	4.484,-	
57	Chamotte wit	66/1320-3910	66/1320-3920	4.387,-		
	Chamotte antraciet	66/1320-3915	66/1320-3925	4.516,-		
 <b>Informatieblad</b> Lina TV 67.. s/s <span style="float: right;">A</span>						


Verkoopprijzen in € excl. btw | Onder voorbehoud van vergissingen en aanpassingen. Afbeeldingen kunnen afwijken.

## Lina 6751 h • 6757 h • 6780 h


H, cm	Binnenwerk	Art.nr.	Prijs in €	Productdetails	
		 Liftdeur			
51	Chamotte wit	66/1360-3030	4.013,-	<ul style="list-style-type: none"> <li>Nominaal verwarmingsvermogen: 9 kW</li> <li>Front: open</li> <li>Breedte voorzijde: 670 mm</li> <li>Liftdeur (kantelbaar voor reiniging), af fabriek niet zelfsluitend (gewichten voor ombouw worden meegeleverd)</li> <li><b>6780 h:</b> liftdeur 1/2 open te schuiven</li> <li>Rookkanaalaansluituit: Ø 180 mm</li> <li><b>6780 h:</b> rookkanaalaansluituit: Ø 200 mm</li> <li>Verbrandingsluchttoevoertuit: Ø 125 mm (links, rechts, achter, onder)</li> <li><b>Optioneel:</b> verbrandingsluchttoevoertuit: Ø 150 mm (onder) (zie p. 55) en dubbele beglazing tegen meerprijs verkrijgbaar</li> <li><b>*BRS:</b> modulaire lijstconstructie, lijst aan zij- en onderkant afneembaar</li> </ul>	
	Chamotte antraciet	66/1360-3035	4.141,-		
	Gietijzer antraciet	66/1360-3034	4.387,-		
	met BRS*	Chamotte wit	66/1360-8330		4.676,-
		Chamotte antraciet	66/1360-8335		4.805,-
		Gietijzer antraciet	66/1360-8334		5.051,-
57	Chamotte wit	66/1370-3030	4.173,-		
	Chamotte antraciet	66/1370-3035	4.302,-		
80	Vermiculiet natuur	66/1390-3030	4.815,-		
	Vermiculiet antraciet	66/1390-3039	4.944,-		







**Informatieblad**  
Lina 67.. h



**Informatieblad**  
Lina 6780 h

## Lina TV 6751 h/s • 6757 h/s • 6780 h/s

H, cm	Binnenwerk	Art.nr.	Prijs in €	Productdetails
		 Voorzijde: liftdeur, achterzijde: draaideur		
51	Chamotte wit	66/1360-3930	4.976,-	<ul style="list-style-type: none"> <li>Nominaal verwarmingsvermogen: 9 kW</li> <li>Tunnelversie</li> <li>Breedte voorzijde: 670 mm</li> <li>Voorzijde: liftdeur (kantelbaar voor reiniging), af fabriek niet zelfsluitend (gewichten voor ombouw worden meegeleverd), achterzijde: draaideur, zelfsluitend</li> <li><b>6780 h:</b> voorzijde: liftdeur 1/2 open te schuiven, achterzijde: draaideur</li> <li>Rookkanaalaansluituit: Ø 200 mm</li> <li>Verbrandingsluchttoevoertuit: Ø 125 mm (links, rechts, onder)</li> <li><b>Optioneel:</b> verbrandingsluchttoevoertuit: Ø 150 mm (onder) (zie p. 55) en dubbele beglazing tegen meerprijs verkrijgbaar</li> </ul>
	Chamotte antraciet	66/1360-3935	5.104,-	
	Gietijzer antraciet	66/1360-3934	5.233,-	
57	Chamotte wit	66/1370-3930	5.136,-	
	Chamotte antraciet	66/1370-3935	5.265,-	
80	Vermiculiet natuur	66/1390-3930	5.778,-	
	Vermiculiet antraciet	66/1390-3939	5.907,-	







**Informatieblad**  
Lina TV 67.. h/s



**Informatieblad**  
Lina TV 6780 h/s

Verkoopprijzen in € excl. btw | Onder voorbehoud van vergissingen en aanpassingen. Afbeeldingen kunnen afwijken.



## Lina 6751 h Kristall+





H, cm	Binnenwerk	Art.nr.	Prijs in €	Productdetails	
		 Liftdeur			
51	Chamotte wit	66/1362-4030	4.120,-	<ul style="list-style-type: none"> <li>Nominaal verwarmingsvermogen: 9 kW</li> <li>Front: open</li> <li>Breedte voorzijde: 670 mm</li> <li>Liftdeur (kantelbaar voor reiniging), af fabriek niet zelfsluitend (gewichten voor ombouw worden meegeleverd)</li> <li>Rookkanaalaansluituit: Ø 180 mm</li> <li>Verbrandingsluchttoevoertuit: Ø 125 mm (links, rechts, achter, onder)</li> <li><b>Optioneel:</b> verbrandingsluchttoevoertuit: Ø 150 mm (onder) (zie p. 55) tegen meerprijs verkrijgbaar</li> <li><b>BRS:</b> modulaire lijstconstructie, lijst aan zij- en onderkant afneembaar</li> </ul>	
	Chamotte antraciet	66/1362-4035	4.248,-		
	Gietijzer antraciet	66/1362-4034	4.494,-		
	met BRS*	Chamotte wit	66/1362-8330		4.783,-
		Chamotte antraciet	66/1362-8335		4.912,-
		Gietijzer antraciet	66/1362-8334		5.158,-
					
	 <b>Informatieblad</b> Lina 67.. h				

## Lina TV 6751 h/k Kristall+





H, cm	Binnenwerk	Art.nr.	Prijs in €	Productdetails	
		 Voorzijde: liftdeur, achterzijde: kanteldeur			
51	Chamotte wit	66/1362-4930	5.190,-	<ul style="list-style-type: none"> <li>Nominaal verwarmingsvermogen: 9 kW</li> <li>Tunnelversie</li> <li>Breedte voorzijde: 670 mm</li> <li>Voorzijde: liftdeur (kantelbaar voor reiniging), af fabriek niet zelfsluitend (gewichten voor ombouw worden meegeleverd), achterzijde: kanteldeur</li> <li>Rookkanaalaansluituit: Ø 200 mm</li> <li>Verbrandingsluchttoevoertuit: Ø 125 mm (links, rechts, onder)</li> <li><b>Optioneel:</b> verbrandingsluchttoevoertuit: Ø 150 mm (onder) (zie p. 55) tegen meerprijs verkrijgbaar</li> <li><b>BRS:</b> modulaire lijstconstructie, lijst aan zij- en onderkant afneembaar</li> </ul>	
	Chamotte antraciet	66/1362-4935	5.318,-		
	Gietijzer antraciet	66/1362-4934	5.447,-		
	met BRS*	Chamotte wit	66/1362-8930		5.853,-
		Chamotte antraciet	66/1362-8935		5.982,-
		Gietijzer antraciet	66/1362-8934		6.110,-
					
	 <b>Informatieblad</b> Lina TV 6751 h/k Kristall+				

Verkoopprijzen in € excl. btw | Onder voorbehoud van vergissingen en aanpassingen. Afbeeldingen kunnen afwijken.

## Lina 7351 s • 7357 s • 7363 s


H, cm	Binnenwerk	Art.nr.		Prijs in €	Productdetails	
		 Linksdraaiend				
			Rechtsdraaiend 			
51	Chamotte wit	66/1410-3010		66/1410-3020	3.478,-	<ul style="list-style-type: none"> <li>Nominaal verwarmingsvermogen: 9 kW</li> <li>Front: open</li> <li>Breedte voorzijde: 730 mm</li> <li>Draaideur, zelfsluitend</li> <li>Stijlschouw verhoogde voet: 170 mm</li> <li>Rookkanaalaansluituit: Ø 200 mm</li> <li>Verbrandingsluchttoevoertuit: Ø 150 mm (links, rechts, achter)</li> <li><b>Optioneel:</b> verbrandingsluchttoevoertuit: Ø 150 mm (onder) (zie p. 55) en dubbele beglazing tegen meerprijs verkrijgbaar</li> </ul>
	Chamotte antraciet	66/1410-3015		66/1410-3025	3.606,-	
	Gietijzer antraciet	66/1410-3014		66/1410-3024	3.852,-	
57	Chamotte wit	66/1420-3010	66/1420-3020	3.638,-		
	Chamotte antraciet	66/1420-3015	66/1420-3025	3.767,-		
63	Chamotte wit	66/1430-3010	66/1430-3020	3.852,-		
	Chamotte antraciet	66/1430-3015	66/1430-3025	3.981,-		
 <b>Informatieblad</b> Lina 73.. s					<b>A</b>	


## Lina TV 7351 s/s • 7357 s/s • 7363 s/s


H, cm	Binnenwerk	Art.nr.		Prijs in €	Productdetails	
		 Linksdraaiend				
			Rechtsdraaiend 			
51	Chamotte wit	66/1410-3910		66/1410-3920	4.548,-	<ul style="list-style-type: none"> <li>Nominaal verwarmingsvermogen: 9 kW</li> <li>Tunnelversie</li> <li>Breedte voorzijde: 730 mm</li> <li>Voorzijde: draaideur, zelfsluitend, achterzijde: draaideur, zelfsluitend</li> <li>Stijlschouw verhoogde voet: 170 mm</li> <li>Rookkanaalaansluituit: Ø 200 mm</li> <li><b>Optioneel:</b> verbrandingsluchttoevoertuit: Ø 150 mm (links, rechts, onder) (zie p. 55) en dubbele beglazing tegen meerprijs verkrijgbaar</li> </ul>
	Chamotte antraciet	66/1410-3915		66/1410-3925	4.676,-	
	Gietijzer antraciet	66/1410-3914		66/1410-3924	4.805,-	
57	Chamotte wit	66/1420-3910	66/1420-3920	4.708,-		
	Chamotte antraciet	66/1420-3915	66/1420-3925	4.837,-		
63	Chamotte wit	66/1430-3910	66/1430-3920	4.922,-		
	Chamotte antraciet	66/1430-3915	66/1430-3925	5.051,-		
 <b>Informatieblad</b> Lina TV 73.. s/s					<b>A</b>	

Verkoopprijzen in € excl. btw | Onder voorbehoud van vergissingen en aanpassingen. Afbeeldingen kunnen afwijken.


## Lina 7351 h • 7357 h • 7363 h

H, cm	Binnenwerk	Art.nr.	Prijs in €	Productdetails	
		 Liftdeur			
51	Chamotte wit	66/1460-3030	4.227,-	<ul style="list-style-type: none"> <li>Nominaal verwarmingsvermogen: 9 kW</li> <li>Front: open</li> <li>Breedte voorzijde: 730 mm</li> <li>Liftdeur (kantelbaar voor reiniging), af fabriek niet zelfsluitend (gewichten voor ombouw worden meegeleverd)</li> <li>Stijlschouw verhoogde voet: 170 mm</li> <li>Rookkanaalaansluituit: Ø 200 mm</li> <li>Verbrandingsluchttoevoertuit: Ø 150 mm (links, rechts, achter)</li> <li><b>Optioneel:</b> verbrandingsluchttoevoertuit: Ø 150 mm (onder) (zie p. 55) en dubbele beglazing tegen meerprijs verkrijgbaar</li> <li><b>BRS:</b> modulaire lijstconstructie, lijst aan zij- en onderkant afneembaar</li> </ul>	
	Chamotte antraciet	66/1460-3035	4.355,-		
	Gietijzer antraciet	66/1460-3034	4.601,-		
	met BRS*	Chamotte wit	66/1460-8330		4.890,-
		Chamotte antraciet	66/1460-8335		5.019,-
		Gietijzer antraciet	66/1460-8334		5.265,-
57	Chamotte wit	66/1470-3030	4.387,-		
	Chamotte antraciet	66/1470-3035	4.516,-		
63	Chamotte wit	66/1480-3030	4.601,-		
	Chamotte antraciet	66/1480-3035	4.730,-		







**Informatieblad**  
Lina 73.. h



## Lina TV 7351 h/s • 7357 h/s • 7363 h/s

H, cm	Binnenwerk	Art.nr.	Prijs in €	Productdetails
		 Voorzijde: liftdeur, achterzijde: draaideur		
51	Chamotte wit	66/1460-3930	5.297,-	<ul style="list-style-type: none"> <li>Nominaal verwarmingsvermogen: 9 kW</li> <li>Tunnelversie</li> <li>Breedte voorzijde: 730 mm</li> <li>Voorzijde: liftdeur (kantelbaar voor reiniging), af fabriek niet zelfsluitend (gewichten voor ombouw worden meegeleverd), achterzijde: draaideur, zelfsluitend</li> <li>Stijlschouw verhoogde voet: 170 mm</li> <li>Rookkanaalaansluituit: Ø 200 mm</li> <li><b>Optioneel:</b> verbrandingsluchttoevoertuit: Ø 150 mm (links, rechts, onder) (zie p. 55) en dubbele beglazing tegen meerprijs verkrijgbaar</li> </ul>
	Chamotte antraciet	66/1460-3935	5.425,-	
	Gietijzer antraciet	66/1460-3934	5.554,-	
57	Chamotte wit	66/1470-3930	5.457,-	
	Chamotte antraciet	66/1470-3935	5.586,-	
63	Chamotte wit	66/1480-3930	5.671,-	
	Chamotte antraciet	66/1480-3935	5.800,-	







**Informatieblad**  
Lina TV 73.. h/s




Verkoopprijzen in € excl. btw | Onder voorbehoud van vergissingen en aanpassingen. Afbeeldingen kunnen afwijken.

## Lina 7351 h Kristall+ • 7363 h Kristall+

H, cm	Binnenwerk	Art.nr.	Prijs in €	Productdetails	
		 Liftdeur			
51	Chamotte wit	66/1462-4030	4.334,-	<ul style="list-style-type: none"> <li>Nominaal verwarmingsvermogen: 9 kW</li> <li>Front: open</li> <li>Breedte voorzijde: 730 mm</li> <li>Liftdeur (kantelbaar voor reiniging), af fabriek niet zelfsluitend (gewichten voor ombouw worden meegeleverd)</li> <li>Stijlschouw verhoogde voet: 170 mm</li> <li>Rookkanaalaansluituit: Ø 200 mm</li> <li>Verbrandingsluchttoevoertuit: Ø 150 mm (links, rechts, achter)</li> <li><b>Optioneel:</b> verbrandingsluchttoevoertuit: Ø 150 mm (onder) (zie p. 55) tegen meerprijs verkrijgbaar</li> <li><b>*BRS:</b> modulaire lijstconstructie, lijst aan zij- en onderkant afneembaar</li> </ul>	
	Chamotte antraciet	66/1462-4035	4.462,-		
	Gietijzer antraciet	66/1462-4034	4.708,-		
	met BRS*	Chamotte wit	66/1462-8330		4.997,-
		Chamotte antraciet	66/1462-8335		5.125,-
		Gietijzer antraciet	66/1462-8334		5.372,-
63	Chamotte wit	66/1482-4030	4.708,-		
	Chamotte antraciet	66/1482-4035	4.837,-		





**Informatieblad**  
Lina 73.. h

A

## Lina GT 7363 h Kristall+

H, cm	Binnenwerk	Art.nr.	Prijs in €	Productdetails
		 Liftdeur		
63	Chamotte wit	64/1482-4030	4.708,-	<ul style="list-style-type: none"> <li>Nominaal verwarmingsvermogen: 6 kW</li> <li>Front: open</li> <li>Breedte voorzijde: 730 mm</li> <li><b>Bijzonder kleine corpusdiepte</b></li> <li>Liftdeur (kantelbaar voor reiniging), af fabriek niet zelfsluitend (gewichten voor ombouw worden meegeleverd)</li> <li>Stijlschouw verhoogde voet: 170 mm</li> <li>Rookkanaalaansluituit: Ø 200 mm</li> <li>Verbrandingsluchttoevoertuit: Ø 150 mm (links, rechts, achter)</li> <li><b>Optioneel:</b> verbrandingsluchttoevoertuit: Ø 150 mm (onder) (zie p. 55) tegen meerprijs verkrijgbaar</li> </ul>
	Chamotte antraciet	64/1482-4035	4.837,-	







**Informatieblad**  
Lina GT 7363 h Kristall+


A+

Verkoopprijzen in € excl. btw | Onder voorbehoud van vergissingen en aanpassingen. Afbeeldingen kunnen afwijken.


## Lina 8751 h • 8757 h

H, cm	Binnenwerk	Art.nr.	Prijs in €	Productdetails	
		 Liftdeur			
51	Chamotte wit	66/1660-3030	4.976,-	<ul style="list-style-type: none"> <li>Nominaal verwarmingsvermogen: 10 kW</li> <li>Front: open</li> <li>Breedte voorzijde: 870 mm</li> <li>Liftdeur (kantelbaar voor reiniging), af fabriek niet zelfsluitend (gewichten voor ombouw worden meegeleverd)</li> <li>Stijlschouw verhoogde voet: 170 mm</li> <li>Rookkanaalaansluituit: Ø 200 mm</li> <li>Verbrandingsluchttoevoertuit: Ø 150 mm (links, rechts, achter)</li> <li><b>Optioneel:</b> verbrandingsluchttoevoertuit: Ø 150 mm (onder) (zie p. 55) en dubbele beglazing tegen meerprijs verkrijgbaar</li> <li><b>BRS:</b> modulaire lijstconstructie, lijst aan zij- en onderkant afneembaar</li> </ul>	
	Chamotte antraciet	66/1660-3035	5.104,-		
	Gietijzer antraciet	66/1660-3034	5.404,-		
	met BRS*	Chamotte wit	66/1660-8330		5.639,-
		Chamotte antraciet	66/1660-8335		5.768,-
		Gietijzer antraciet	66/1660-8334		6.067,-
57	Chamotte wit	66/1670-3030	5.136,-		
	Chamotte antraciet	66/1670-3035	5.265,-		








**Informatieblad**  
Lina 87.. h




## Lina TV 8751 h/s • 8757 h/s

H, cm	Binnenwerk	Art.nr.	Prijs in €	Productdetails
		 Voorzijde: liftdeur, achterzijde: draaideur		
51	Chamotte wit	66/1660-3930	6.099,-	<ul style="list-style-type: none"> <li>Nominaal verwarmingsvermogen: 10 kW</li> <li>Tunnelversie</li> <li>Breedte voorzijde: 870 mm</li> <li>Voorzijde: liftdeur (kantelbaar voor reiniging), af fabriek niet zelfsluitend (gewichten voor ombouw worden meegeleverd), achterzijde: draaideur, zelfsluitend</li> <li>Stijlschouw verhoogde voet: 170 mm</li> <li>Rookkanaalaansluituit: Ø 200 mm</li> <li><b>Optioneel:</b> verbrandingsluchttoevoertuit: Ø 150 mm (links, rechts, onder) (zie p. 55) en dubbele beglazing tegen meerprijs verkrijgbaar</li> </ul>
	Chamotte antraciet	66/1660-3935	6.228,-	
	Gietijzer antraciet	66/1660-3934	6.356,-	
57	Chamotte wit	66/1670-3930	6.260,-	
	Chamotte antraciet	66/1670-3935	6.388,-	







**Informatieblad**  
Lina TV 87.. h/s




Verkoopprijzen in € excl. btw | Onder voorbehoud van vergissingen en aanpassingen. Afbeeldingen kunnen afwijken.


## Lina 8751 h Kristall+ • 8757 h Kristall+

H, cm	Binnenwerk	Art.nr.	Prijs in €	Productdetails	
		 Liftdeur			
51	Chamotte wit	66/1662-4030	5.083,-	<ul style="list-style-type: none"> <li>Nominaal verwarmingsvermogen: 10 kW</li> <li>Front: open</li> <li>Breedte voorzijde: 870 mm</li> <li>Liftdeur (kantelbaar voor reiniging), af fabriek niet zelfsluitend (gewichten voor ombouw worden meegeleverd)</li> <li>Stijlschouw verhoogde voet: 170 mm</li> <li>Rookkanaalaansluituit: Ø 200 mm</li> <li>Verbrandingsluchttoevoertuit: Ø 150 mm (links, rechts, achter)</li> <li><b>Optioneel:</b> verbrandingsluchttoevoertuit: Ø 150 mm (onder) (zie p. 55) tegen meerprijs verkrijgbaar</li> <li><b>*BRS:</b> modulaire lijstconstructie, lijst aan zij- en onderkant afneembaar</li> </ul>	
	Chamotte antraciet	66/1662-4035	5.211,-		
	Gietijzer antraciet	66/1662-4034	5.511,-		
	met BRS*	Chamotte wit	66/1662-8330		5.746,-
		Chamotte antraciet	66/1662-8335		5.875,-
		Gietijzer antraciet	66/1662-8334		6.174,-
57	Chamotte wit	66/1672-4030	5.243,-		
	Chamotte antraciet	66/1672-4035	5.372,-		








**Informatieblad**  
Lina 87.. h




## Lina TV 8751 h/k Kristall+

H, cm	Binnenwerk	Art.nr.	Prijs in €	Productdetails	
		 Voorzijde: liftdeur, achterzijde: kanteldeur			
51	Chamotte wit	66/1662-4930	6.313,-	<ul style="list-style-type: none"> <li>Nominaal verwarmingsvermogen: 10 kW</li> <li>Tunnelversie</li> <li>Breedte voorzijde: 870 mm</li> <li>Voorzijde: liftdeur (kantelbaar voor reiniging), af fabriek niet zelfsluitend (gewichten voor ombouw worden meegeleverd), achterzijde: kanteldeur</li> <li>Stijlschouw verhoogde voet: 170 mm</li> <li>Rookkanaalaansluituit: Ø 200 mm</li> <li><b>Optioneel:</b> verbrandingsluchttoevoertuit: Ø 150 mm (links, rechts, onder) (zie p. 55) tegen meerprijs verkrijgbaar</li> <li><b>*BRS:</b> modulaire lijstconstructie, lijst aan zij- en onderkant afneembaar</li> </ul>	
	Chamotte antraciet	66/1662-4935	6.442,-		
	Gietijzer antraciet	66/1662-4934	6.570,-		
	met BRS*	Chamotte wit	66/1662-8930		6.977,-
		Chamotte antraciet	66/1662-8935		7.105,-
		Gietijzer antraciet	66/1662-8934		7.234,-





**Informatieblad**  
Lina TV 8751 h/k Kristall+






Verkoopprijzen in € excl. btw | Onder voorbehoud van vergissingen en aanpassingen. Afbeeldingen kunnen afwijken.

## Lina 8770 h




H, cm	Binnenwerk	Art.nr.	Prijs in €	Productdetails
70		 Liftdeur		<ul style="list-style-type: none"> <li>Nominaal verwarmingsvermogen: 19 kW</li> <li>Front: open</li> <li>Breedte voorzijde: 870 mm</li> <li>Liftdeur (kantelbaar voor reiniging), af fabriek niet zelfsluitend (gewichten voor ombouw worden meegeleverd)</li> <li>Stijlschouw verhoogde voet: 170 mm</li> <li>Rookkanaalaansluituit: Ø 200 mm</li> <li>Verbrandingsluchttoevoertuit: Ø 150 mm (links, rechts, achter)</li> <li><b>Optioneel:</b> verbrandingsluchttoevoertuit: Ø 150 mm (onder) (zie p. 55) en dubbele beglazing tegen meerprijs verkrijgbaar</li> </ul>
	Vermiculiet natuur	66/1680-3030	5.564,-	
	Vermiculiet antraciet	66/1680-3039	5.693,-	
 Informatieblad Lina 8770 h				


## Lina 10051 h • 10057 h

H, cm	Binnenwerk	Art.nr.	Prijs in €	Productdetails	
51		 Liftdeur		<ul style="list-style-type: none"> <li>Nominaal verwarmingsvermogen: 10 kW</li> <li>Front: open</li> <li>Breedte voorzijde: 1000 mm</li> <li>Liftdeur (kantelbaar voor reiniging), af fabriek niet zelfsluitend (gewichten voor ombouw worden meegeleverd)</li> <li>Stijlschouw verhoogde voet: 170 mm</li> <li>Rookkanaalaansluituit: Ø 200 mm</li> <li>Verbrandingsluchttoevoertuit: Ø 150 mm (links, rechts, achter)</li> <li><b>Optioneel:</b> verbrandingsluchttoevoertuit: Ø 150 mm (onder) (zie p. 55) en dubbele beglazing tegen meerprijs verkrijgbaar</li> <li><b>BRS:</b> modulaire lijstconstructie, lijst aan zij- en onderkant afneembaar</li> </ul>	
	Chamotte wit	66/1560-3030	5.350,-		
	Chamotte antraciet	66/1560-3035	5.479,-		
	Gietijzer antraciet	66/1560-3034	5.778,-		
	met BRS*	Chamotte wit	66/1560-8330		6.014,-
		Chamotte antraciet	66/1560-8335		6.142,-
Gietijzer antraciet		66/1560-8334	6.442,-		
57	Chamotte wit	66/1570-3030	5.511,-		
	Chamotte antraciet	66/1570-3035	5.639,-		
 Informatieblad Lina 100.. h					

Verkoopprijzen in € excl. btw | Onder voorbehoud van vergissingen en aanpassingen. Afbeeldingen kunnen afwijken.


## Lina TV 10051 h/s • 10057 h/s

H, cm	Binnenwerk	Art.nr.	Prijs in €	Productdetails
		 Voorzijde: liftdeur, achterzijde: draaideur		
51	Chamotte wit	66/1560-3930	6.741,-	<ul style="list-style-type: none"> <li>Nominaal verwarmingsvermogen: 10 kW</li> <li>Tunnelversie</li> <li>Breedte voorzijde: 1000 mm</li> <li>Voorzijde: liftdeur (kantelbaar voor reiniging), af fabriek niet zelfsluitend (gewichten voor ombouw worden meegeleverd), achterzijde: draaideur, zelfsluitend</li> <li>Stijlschouw verhoogde voet: 170 mm</li> <li>Rookkanaalaansluituit: Ø 200 mm</li> <li><b>Optioneel:</b> verbrandingsluchttoevoertuit: Ø 150 mm (links, rechts, onder) (zie p. 55) en dubbele beglazing tegen meerprijs verkrijgbaar</li> </ul>
	Chamotte antraciet	66/1560-3935	6.870,-	
	Gietijzer antraciet	66/1560-3934	6.998,-	
57	Chamotte wit	66/1570-3930	6.902,-	
	Chamotte antraciet	66/1570-3935	7.030,-	
 <b>Informatieblad</b> Lina TV 100.. h/s				



## Lina 10051 h Kristall+


H, cm	Binnenwerk	Art.nr.	Prijs in €	Productdetails
		 Liftdeur		
51	Chamotte wit	66/1562-4030	5.457,-	<ul style="list-style-type: none"> <li>Nominaal verwarmingsvermogen: 10 kW</li> <li>Front: open</li> <li>Breedte voorzijde: 1000 mm</li> <li>Liftdeur (kantelbaar voor reiniging), af fabriek niet zelfsluitend (gewichten voor ombouw worden meegeleverd)</li> <li>Stijlschouw verhoogde voet: 170 mm</li> <li>Rookkanaalaansluituit: Ø 200 mm</li> <li>Verbrandingsluchttoevoertuit: Ø 150 mm (links, rechts, achter)</li> <li><b>Optioneel:</b> verbrandingsluchttoevoertuit: Ø 150 mm (onder) (zie p. 55) tegen meerprijs verkrijgbaar</li> <li><b>*BRS:</b> modulaire lijstconstructie, lijst aan zij- en onderkant afneembaar</li> </ul>
	Chamotte antraciet	66/1562-4035	5.586,-	
	Gietijzer antraciet	66/1562-4034	5.885,-	
met BRS*	Chamotte wit	66/1562-8330	6.121,-	
	Chamotte antraciet	66/1562-8335	6.249,-	
	Gietijzer antraciet	66/1562-8334	6.549,-	
 <b>Informatieblad</b> Lina 100.. h				







Verkoopprijzen in € excl. btw | Onder voorbehoud van vergissingen en aanpassingen. Afbeeldingen kunnen afwijken.



## Lina TV 10051 h/k Kristall+


H, cm	Binnenwerk	Art.nr.	Prijs in €	Productdetails	
		 Voorzijde: liftdeur, achterzijde: kanteledeur			
51	Chamotte wit	66/1562-4930	6.955,-	<ul style="list-style-type: none"> <li>Nominaal verwarmingsvermogen: 10 kW</li> <li>Tunnelversie</li> <li>Breedte voorzijde: 1000 mm</li> <li>Voorzijde: liftdeur (kantelbaar voor reiniging), af fabriek niet zelfsluitend (gewichten voor ombouw worden meegeleverd), achterzijde:kanteledeur</li> <li>Stijlschouw verhoogde voet: 170 mm</li> <li>Rookkanaalaansluituit: Ø200 mm</li> <li><b>Optioneel:</b> verbrandingsluchttoevoertuit: Ø 150 mm (links, rechts, onder) (zie p. 55) tegen meerprijs verkrijgbaar</li> <li><b>*BRS:</b> modulaire lijstconstructie, lijst aan zij- en onderkant afneembaar</li> </ul>	
	Chamotte antraciet	66/1562-4935	7.084,-		
	Gietijzer antraciet	66/1562-4934	7.212,-		
	met BRS*	Chamotte wit	66/1562-8930		7.619,-
		Chamotte antraciet	66/1562-8935		7.747,-
		Gietijzer antraciet	66/1562-8934		7.876,-
					
		 <b>Informatieblad</b> Lina TV 10051 h/k Kristall+			

## Lina 12051 h • 12057 h

H, cm	Binnenwerk	Art.nr.	Prijs in €	Productdetails	
		 Liftdeur			
51	Chamotte wit	66/1860-3030	5.725,-	<ul style="list-style-type: none"> <li>Nominaal verwarmingsvermogen: 10 kW</li> <li>Front: open</li> <li>Breedte voorzijde: 1200 mm</li> <li>Liftdeur (kantelbaar voor reiniging), af fabriek niet zelfsluitend (gewichten voor ombouw worden meegeleverd)</li> <li>Stijlschouw verhoogde voet: 170 mm</li> <li>Rookkanaalaansluituit: Ø200 mm</li> <li>Verbrandingsluchttoevoertuit: Ø 150 mm (links, rechts, achter)</li> <li><b>Optioneel:</b> verbrandingsluchttoevoertuit: Ø 150 mm (onder) (zie p. 55) en dubbele beglazing tegen meerprijs verkrijgbaar</li> <li><b>*BRS:</b> modulaire lijstconstructie, lijst aan zij- en onderkant afneembaar</li> </ul>	
	Chamotte antraciet	66/1860-3035	5.853,-		
	Gietijzer antraciet	66/1860-3034	6.153,-		
	met BRS*	Chamotte wit	66/1860-8330		6.388,-
		Chamotte antraciet	66/1860-8335		6.517,-
		Gietijzer antraciet	66/1860-8334		6.816,-
					
57	Chamotte wit	66/1870-3030	5.885,-		
	Chamotte antraciet	66/1870-3035	6.014,-		
		 <b>Informatieblad</b> Lina 120.. h			

Verkoopprijzen in € excl. btw | Onder voorbehoud van vergissingen en aanpassingen. Afbeeldingen kunnen afwijken.

## Lina TV 12051 h/s • 12057 h/s

H, cm	Binnenwerk	Art.nr.	Prijs in €	Productdetails
		 Voorzijde: liftdeur, achterzijde: draaideur		
51	Chamotte wit	66/1860-3930	7.116,-	<ul style="list-style-type: none"> <li>Nominaal verwarmingsvermogen: 10 kW</li> <li>Tunnelversie</li> <li>Breedte voorzijde: 1200 mm</li> <li>Voorzijde: liftdeur (kantelbaar voor reiniging), af fabriek niet zelfsluitend (gewichten voor ombouw worden meegeleverd), achterzijde: draaideur, zelfsluitend</li> <li>Stijlschouw verhoogde voet: 170 mm</li> <li>Rookkanaalaansluituit: Ø 250 mm</li> <li>Verbrandingsluchttoevoertuit: Ø 150 mm (links, rechts)</li> <li><b>Optioneel:</b> verbrandingsluchttoevoertuit: Ø 150 mm (onder) (zie p. 55) en dubbele beglazing tegen meerprijs verkrijgbaar</li> </ul>
	Chamotte antraciet	66/1860-3935	7.244,-	
	Gietijzer antraciet	66/1860-3934	7.373,-	
57	Chamotte wit	66/1870-3930	7.276,-	
	Chamotte antraciet	66/1870-3935	7.405,-	








**Informatieblad**  
Lina TV 120.. h/s





A

Verkoopprijzen in € excl. btw | Onder voorbehoud van vergissingen en aanpassingen. Afbeeldingen kunnen afwijken.

## Ekko 34(34)51 s • 34(34)57 s






H, cm	Binnenwerk	Art.nr.	Art.nr.	Prijs in €	Productdetails	
		 Linksdraaiend	Rechtsdraaiend 			
51	Caloceram®	66/8310-3010		66/8310-3020	3.264,-	<ul style="list-style-type: none"> <li>Nominaal verwarmingsvermogen: 7 kW</li> <li>Front: aan 2 zijden open</li> <li>Breedte voorzijde: 340 mm</li> <li>Diepte zijdeel: 340 mm</li> <li><b>Bijzonder kleine corpusdiepte</b></li> <li>Draaideur, zelfsluitend</li> <li>Glas: 1-delig</li> <li>Rookkanaalaansluituit: Ø160 mm</li> <li>Verbrandingsluchttoevoertuit: Ø125 mm (onder)</li> <li><b>Zonder gietijzeren roosters/ aslade</b></li> </ul>
57	Caloceram®	66/8320-3010		66/8320-3020	3.424,-	
						
			<b>Informatieblad</b> Ekko 34(34).. s			

## Ekko 34(34)51 h • 34(34)57 h

H, cm	Binnenwerk	Art.nr.	Prijs in €	Productdetails		
		 Liftdeur				
51	Caloceram®	66/8360-3030		4.013,-	<ul style="list-style-type: none"> <li>Nominaal verwarmingsvermogen: 7 kW</li> <li>Front: aan 2 zijden open</li> <li>Breedte voorzijde: 340 mm</li> <li>Diepte zijdeel: 340 mm</li> <li><b>Bijzonder kleine corpusdiepte</b></li> <li>Liftdeur (draaibaar voor reiniging), af fabriek niet zelfsluitend (gewichten voor ombouw worden meegeleverd)</li> <li>Glas: 1-delig</li> <li>Rookkanaalaansluituit: Ø160 mm</li> <li>Verbrandingsluchttoevoertuit: Ø125 mm (onder)</li> <li><b>Zonder gietijzeren roosters/ aslade</b></li> <li><b>*BRS:</b> modulaire lijstconstructie, lijst aan zij- en onderkant afneembaar</li> </ul>	
	met BRS*	Caloceram®		66/8360-8330		4.741,-
57	Caloceram®	66/8370-3030		4.173,-		
						
			<b>Informatieblad</b> Ekko 34(34).. h			

Verkoopprijzen in € excl. btw | Onder voorbehoud van vergissingen en aanpassingen. Afbeeldingen kunnen afwijken.

## Ekko 45(45)51 s • 45(45)57 s

H, cm	Binnenwerk	Art.nr.	Art.nr.	Prijs in €	Productdetails	
		 Linksdraaiend	Rechtsdraaiend 			
51	Chamotte wit	66/2110-3010		66/2110-3020	3.157,-	<ul style="list-style-type: none"> <li>Nominaal verwarmingsvermogen: 7 kW</li> <li>Front: aan 2 zijden open</li> <li>Breedte voorzijde: 450 mm</li> <li>Diepte zijdeel: 450 mm</li> <li>Draaideur, zelfsluitend</li> <li>Glas: 1-delig</li> <li>Rookkanaalaansluituit: Ø 180 mm</li> <li>Verbrandingsluchttoevoertuit: Ø 125 mm (links, rechts, achter, onder)</li> <li><b>Optioneel:</b> verbrandingsluchttoevoertuit: Ø 150 mm (onder) (zie p. 55) tegen meerprijs verkrijgbaar</li> </ul>
	Chamotte antraciet	66/2110-3015		66/2110-3025	3.285,-	
	Gietijzer antraciet	66/2110-3014		66/2110-3024	3.478,-	
57	Chamotte wit	66/2120-3010	66/2120-3020	3.317,-		
	Chamotte antraciet	66/2120-3015	66/2120-3025	3.446,-		
			<b>Informatieblad</b> Ekko 45(45).. s			

## Ekko 45(45)51 h • 45(45)57 h • 45(45)80 h

H, cm	Binnenwerk	Art.nr.	Prijs in €	Productdetails		
		 Liftdeur				
51	Chamotte wit	66/2160-3030		3.906,-	<ul style="list-style-type: none"> <li>Nominaal verwarmingsvermogen: 7 kW</li> <li>Front: aan 2 zijden open</li> <li>Breedte voorzijde: 450 mm</li> <li>Diepte zijdeel: 450 mm</li> <li>Liftdeur (draaibaar voor reiniging), af fabriek niet zelfsluitend (gewichten voor ombouw worden meegeleverd)</li> <li>Glas: 1-delig</li> <li><b>45(45)80 h:</b> liftdeur 1/2 open te schuiven</li> <li>Rookkanaalaansluituit: Ø 180 mm</li> <li>Verbrandingsluchttoevoertuit: Ø 125 mm (links, rechts, achter, onder)</li> <li><b>Optioneel:</b> verbrandingsluchttoevoertuit: Ø 150 mm (onder) (zie p. 55) tegen meerprijs verkrijgbaar</li> <li><b>*BRS:</b> modulaire lijstconstructie, lijst aan zij- en onderkant afneembaar</li> </ul>	
	Chamotte antraciet	66/2160-3035		4.034,-		
	Gietijzer antraciet	66/2160-3034		4.227,-		
	met BRS*	Chamotte wit		66/2160-8330		4.634,-
		Chamotte antraciet		66/2160-8335		4.762,-
		Gietijzer antraciet		66/2160-8334		4.955,-
57	Chamotte wit	66/2170-3030	4.066,-			
	Chamotte antraciet	66/2170-3035	4.195,-			
80	Vermiculiet natuur	66/2190-3030	4.708,-			
	Vermiculiet antraciet	66/2190-3039	4.837,-			
			<b>Informatieblad</b> Ekko 45(45).. h		<b>Informatieblad</b> Ekko 45(45)80 h	
						



Verkoopprijzen in € excl. btw | Onder voorbehoud van vergissingen en aanpassingen. Afbeeldingen kunnen afwijken.

## Ekko L 55(34)51 s • 55(34)57 s

H, cm	Binnenwerk	Art.nr.	Prijs in €	Productdetails	
Rechtsdraaiend 					
51	Chamotte wit	66/8110-3020	3.424,-	<ul style="list-style-type: none"> <li>Nominaal verwarmingsvermogen: 5 kW</li> <li>Front: aan 2 zijden open</li> <li>Breedte voorzijde: 550 mm</li> <li>Diepte zijdeel: 340 mm</li> <li><b>Bijzonder kleine corpusdiepte</b></li> <li>Draaieur, zelfsluitend</li> <li>Glas: 1-delig</li> <li>Rookkanaalaansluituit: Ø 180 mm</li> <li>Verbrandingsluchttoevoertuit: Ø 125 mm (rechts, achter, onder)</li> <li><b>Optioneel:</b> verbrandingsluchttoevoertuit: Ø 150 mm (onder) (zie p. 55) tegen meerprijs verkrijgbaar</li> </ul>	
	Chamotte antraciet	66/8110-3025	3.553,-		
	Gietijzer antraciet	66/8110-3024	3.745,-		
57	Chamotte wit	66/8120-3020	3.585,-		
	Chamotte antraciet	66/8120-3025	3.713,-		
 <b>Informatieblad</b> Ekko L 55(34).. s					<b>A</b>



## Ekko R 55(34)51 s • 55(34)57 s

H, cm	Binnenwerk	Art.nr.	Prijs in €	Productdetails	
 Linksdraaiend					
51	Chamotte wit	66/8210-3010	3.424,-	<ul style="list-style-type: none"> <li>Nominaal verwarmingsvermogen: 5 kW</li> <li>Front: aan 2 zijden open</li> <li>Breedte voorzijde: 550 mm</li> <li>Diepte zijdeel: 340 mm</li> <li><b>Bijzonder kleine corpusdiepte</b></li> <li>Draaieur, zelfsluitend</li> <li>Glas: 1-delig</li> <li>Rookkanaalaansluituit: Ø 180 mm</li> <li>Verbrandingsluchttoevoertuit: Ø 125 mm (links, achter, onder)</li> <li><b>Optioneel:</b> verbrandingsluchttoevoertuit: Ø 150 mm (onder) (zie p. 55) tegen meerprijs verkrijgbaar</li> </ul>	
	Chamotte antraciet	66/8210-3015	3.553,-		
	Gietijzer antraciet	66/8210-3014	3.745,-		
57	Chamotte wit	66/8220-3010	3.585,-		
	Chamotte antraciet	66/8220-3015	3.713,-		
 <b>Informatieblad</b> Ekko R 55(34).. s					<b>A</b>



Verkoopprijzen in € excl. btw | Onder voorbehoud van vergissingen en aanpassingen. Afbeeldingen kunnen afwijken.


## Ekko L 55(34)51 h • 55(34)57 h


H, cm	Binnenwerk	Art.nr.	Prijs in €	Productdetails	
		 Liftdeur			
51	Chamotte wit	66/8160-3030	4.173,-	<ul style="list-style-type: none"> <li>Nominaal verwarmingsvermogen: 5 kW</li> <li>Front: aan 2 zijden open</li> <li>Breedte voorzijde: 550 mm</li> <li>Diepte zijdeel: 340 mm</li> <li><b>Bijzonder kleine corpusdiepte</b></li> <li>Liftdeur (draaibaar voor reiniging), af fabriek niet zelfsluitend (gewichten voor ombouw worden meegeleverd)</li> <li>Glas: 1-delig</li> <li>Rookkanaalaansluituit: Ø 180 mm</li> <li>Verbrandingsluchttoevoertuit: Ø 125 mm (rechts, achter, onder)</li> <li><b>Optioneel:</b> verbrandingsluchttoevoertuit: Ø 150 mm (onder) (zie p. 55) tegen meerprijs verkrijgbaar</li> <li><b>*BRS:</b> modulaire lijstconstructie, lijst aan zij- en onderkant afneembaar</li> </ul>	
	Chamotte antraciet	66/8160-3035	4.302,-		
	Gietijzer antraciet	66/8160-3034	4.494,-		
	met BRS*	Chamotte wit	66/8160-8330		4.901,-
		Chamotte antraciet	66/8160-8335		5.029,-
		Gietijzer antraciet	66/8160-8334		5.222,-
57	Chamotte wit	66/8170-3030	4.334,-		
	Chamotte antraciet	66/8170-3035	4.462,-		



**Informatieblad**  
Ekko L 55(34).. h

## Ekko R 55(34)51 h • 55(34)57 h

H, cm	Binnenwerk	Art.nr.	Prijs in €	Productdetails	
		 Liftdeur			
51	Chamotte wit	66/8260-3030	4.173,-	<ul style="list-style-type: none"> <li>Nominaal verwarmingsvermogen: 5 kW</li> <li>Front: aan 2 zijden open</li> <li>Breedte voorzijde: 550 mm</li> <li>Diepte zijdeel: 340 mm</li> <li><b>Bijzonder kleine corpusdiepte</b></li> <li>Liftdeur (draaibaar voor reiniging), af fabriek niet zelfsluitend (gewichten voor ombouw worden meegeleverd)</li> <li>Glas: 1-delig</li> <li>Rookkanaalaansluituit: Ø 180 mm</li> <li>Verbrandingsluchttoevoertuit: Ø 125 mm (links, achter, onder)</li> <li><b>Optioneel:</b> verbrandingsluchttoevoertuit: Ø 150 mm (onder) (zie p. 55) tegen meerprijs verkrijgbaar</li> <li><b>*BRS:</b> modulaire lijstconstructie, lijst aan zij- en onderkant afneembaar</li> </ul>	
	Chamotte antraciet	66/8260-3035	4.302,-		
	Gietijzer antraciet	66/8260-3034	4.494,-		
	met BRS*	Chamotte wit	66/8260-8330		4.901,-
		Chamotte antraciet	66/8260-8335		5.029,-
		Gietijzer antraciet	66/8260-8334		5.222,-
57	Chamotte wit	66/8270-3030	4.334,-		
	Chamotte antraciet	66/8270-3035	4.462,-		



**Informatieblad**  
Ekko R 55(34).. h

Verkoopprijzen in € excl. btw | Onder voorbehoud van vergissingen en aanpassingen. Afbeeldingen kunnen afwijken.

## Ekko L 67(34)51 s

NIEUW

H, cm	Binnenwerk	Art.nr.	Prijs in €	Productdetails
51				
				Rechtsdraaiend 
	Chamotte wit	66/8610-3020	3.692,-	<ul style="list-style-type: none"> <li>Nominaal verwarmingsvermogen: i. v.</li> <li>Front: aan 2 zijden open</li> <li>Breedte voorzijde: 670 mm</li> <li>Diepte zijdeel: 340 mm</li> <li><b>Bijzonder kleine corpusdiepte</b></li> <li>Draaideur, zelfsluitend</li> <li>Glas: 2-delig</li> <li>Rookkanaalaansluituit: Ø 180 mm</li> <li>Verbrandingsluchttoevoertuit: Ø 125 mm (rechts, achter, onder)</li> <li><b>Optioneel:</b> verbrandingsluchttoevoertuit: Ø 150 mm (onder) (zie p. 55) en tot vier katalysatorplaten (zie p. 61) tegen meerprijs verkrijgbaar</li> </ul>
	Chamotte antraciet	66/8610-3025	3.820,-	
Gietijzer antraciet	66/8610-3024	4.013,-		
				



## Ekko R 67(34)51 s

NIEUW

H, cm	Binnenwerk	Art.nr.	Prijs in €	Productdetails
51				
				Linksdraaiend 
	Chamotte wit	66/8710-3010	3.692,-	<ul style="list-style-type: none"> <li>Nominaal verwarmingsvermogen: i. v.</li> <li>Front: aan 2 zijden open</li> <li>Breedte voorzijde: 670 mm</li> <li>Diepte zijdeel: 340 mm</li> <li><b>Bijzonder kleine corpusdiepte</b></li> <li>Draaideur, zelfsluitend</li> <li>Glas: 2-delig</li> <li>Rookkanaalaansluituit: Ø 180 mm</li> <li>Verbrandingsluchttoevoertuit: Ø 125 mm (links, achter, onder)</li> <li><b>Optioneel:</b> verbrandingsluchttoevoertuit: Ø 150 mm (onder) (zie p. 55) en tot vier katalysatorplaten (zie p. 61) tegen meerprijs verkrijgbaar</li> </ul>
	Chamotte antraciet	66/8710-3015	3.820,-	
Gietijzer antraciet	66/8710-3014	4.013,-		
				


## Ekko L 67(34)51 h

NIEUW

H, cm	Binnenwerk	Art.nr.	Art.nr.	Prijs in €	Productdetails	
		 Liftdeur				
51					<ul style="list-style-type: none"> <li>Nominaal verwarmingsvermogen: i. v.</li> <li>Front: aan 2 zijden open</li> <li>Breedte voorzijde: 670 mm</li> <li>Diepte zijdeel: 340 mm</li> <li><b>Bijzonder kleine corpusdiepte</b></li> <li>Liftdeur (draaibaar voor reiniging), af fabriek niet zelfsluitend (gewichten voor ombouw worden meegeleverd)</li> <li>Glas: 2-delig</li> <li>Rookkanaalaansluituit: Ø180 mm</li> <li>Verbrandingsluchttoevoertuit: Ø125 mm (rechts, achter, onder)</li> <li><b>Optioneel:</b> verbrandingsluchttoevoertuit: Ø150 mm (onder) (zie p. 55) en tot vier katalysatorplaten (zie p. 61) tegen meerprijs verkrijgbaar</li> <li><b>*BRS:</b> modulaire lijstconstructie, lijst aan zij- en onderkant afneembaar</li> </ul>	
	Chamotte wit	66/8660-3030		4.441,-		
	Chamotte antraciet	66/8660-3035		4.569,-		
	Gietijzer antraciet	66/8660-3034		4.762,-		
	met BRS*	Chamotte wit		66/8660-8330		5.169,-
	Chamotte antraciet	66/8660-8335		5.297,-		
Gietijzer antraciet	66/8660-8334	5.490,-				


## Ekko R 67(34)51 h

NIEUW

H, cm	Binnenwerk	Art.nr.	Prijs in €	Productdetails		
		 Liftdeur				
51				<ul style="list-style-type: none"> <li>Nominaal verwarmingsvermogen: i. v.</li> <li>Front: aan 2 zijden open</li> <li>Breedte voorzijde: 670 mm</li> <li>Diepte zijdeel: 340 mm</li> <li><b>Bijzonder kleine corpusdiepte</b></li> <li>Liftdeur (draaibaar voor reiniging), af fabriek niet zelfsluitend (gewichten voor ombouw worden meegeleverd)</li> <li>Glas: 2-delig</li> <li>Rookkanaalaansluituit: Ø180 mm</li> <li>Verbrandingsluchttoevoertuit: Ø125 mm (links, achter, onder)</li> <li><b>Optioneel:</b> verbrandingsluchttoevoertuit: Ø150 mm (onder) (zie p. 55) en tot vier katalysatorplaten (zie p. 61) tegen meerprijs verkrijgbaar</li> <li><b>*BRS:</b> modulaire lijstconstructie, lijst aan zij- en onderkant afneembaar</li> </ul>		
	Chamotte wit	66/8760-3030			4.441,-	
	Chamotte antraciet	66/8760-3035			4.569,-	
	Gietijzer antraciet	66/8760-3034			4.762,-	
	met BRS*	Chamotte wit			66/8760-8330	5.169,-
	Chamotte antraciet	66/8760-8335			5.297,-	
Gietijzer antraciet	66/8760-8334	5.490,-				






## Ekko L 67(45)51 s • 67(45)57 s (met hoekstijl)

H, cm	Binnenwerk	Art.nr.	Prijs in €	Productdetails
		Rechtsdraaiend 		
51	Chamotte wit	66/2610-3020	3.692,-	<ul style="list-style-type: none"> <li>Nominaal verwarmingsvermogen: 9 kW</li> <li>Front: aan 2 zijden open</li> <li>Breedte voorzijde: 670 mm</li> <li>Diepte zijdeel: 450 mm</li> <li>Deur: 2-delig</li> <li><b>Met hoekstijl</b></li> <li>Draaideur, zelfsluitend</li> <li>Rookkanaalaansluituit: Ø 180 mm</li> <li>Verbrandingsluchttoevoertuit: Ø 125 mm (rechts, achter, onder)</li> <li><b>Optioneel:</b> verbrandingsluchttoevoertuit: Ø 150 mm (onder) (zie p. 55) en dubbele beglazing tegen meerprijs verkrijgbaar</li> </ul>
	Chamotte antraciet	66/2610-3025	3.820,-	
	Gietijzer antraciet	66/2610-3024	4.013,-	
57	Chamotte wit	66/2620-3020	3.852,-	
	Chamotte antraciet	66/2620-3025	3.981,-	
 <b>Informatieblad</b> Ekko L 67(45).. s (met hoekstijl) <span style="float: right;"></span>				



## Ekko R 67(45)51 s • 67(45)57 s (met hoekstijl)

H, cm	Binnenwerk	Art.nr.	Prijs in €	Productdetails
		Linksdraaiend 		
51	Chamotte wit	66/2710-3010	3.692,-	<ul style="list-style-type: none"> <li>Nominaal verwarmingsvermogen: 9 kW</li> <li>Front: aan 2 zijden open</li> <li>Breedte voorzijde: 670 mm</li> <li>Diepte zijdeel: 450 mm</li> <li>Deur: 2-delig</li> <li><b>Met hoekstijl</b></li> <li>Draaideur, zelfsluitend</li> <li>Rookkanaalaansluituit: Ø 180 mm</li> <li>Verbrandingsluchttoevoertuit: Ø 125 mm (links, achter, onder)</li> <li><b>Optioneel:</b> verbrandingsluchttoevoertuit: Ø 150 mm (onder) (zie p. 55) en dubbele beglazing tegen meerprijs verkrijgbaar</li> </ul>
	Chamotte antraciet	66/2710-3015	3.820,-	
	Gietijzer antraciet	66/2710-3014	4.013,-	
57	Chamotte wit	66/2720-3010	3.852,-	
	Chamotte antraciet	66/2720-3015	3.981,-	
 <b>Informatieblad</b> Ekko R 67(45).. s (met hoekstijl) <span style="float: right;"></span>				






Verkoopprijzen in € excl. btw | Onder voorbehoud van vergissingen en aanpassingen. Afbeeldingen kunnen afwijken.

## Ekko L 67(45)51 s • 67(45)57 s (zonder hoekstijl)

H, cm	Binnenwerk	Art.nr.	Prijs in €	Productdetails
Rechtsdraaiend 				
51	Chamotte wit	66/2610-7320	3.692,-	<ul style="list-style-type: none"> <li>Nominaal verwarmingsvermogen: 9 kW</li> <li>Front: aan 2 zijden open</li> <li>Breedte voorzijde: 670 mm</li> <li>Diepte zijdeel: 450 mm</li> <li><b>Zonder hoekstijl</b></li> <li>Draaideur, zelfsluitend</li> <li>Glas: 1-delig</li> <li>Rookkanaalaansluituit: Ø 180 mm</li> <li>Verbrandingsluchttoevoertuit: Ø 125 mm (rechts, achter, onder)</li> <li><b>Optioneel:</b> verbrandingsluchttoevoertuit: Ø 150 mm (onder) (zie p. 55) tegen meerprijs verkrijgbaar</li> </ul>
	Chamotte antraciet	66/2610-7325	3.820,-	
	Gietijzer antraciet	66/2610-7324	4.013,-	
57	Chamotte wit	66/2620-7320	3.852,-	
	Chamotte antraciet	66/2620-7325	3.981,-	
 <b>Informatieblad</b> Ekko L 67(45).. s (zonder hoekstijl)				




## Ekko R 67(45)51 s • 67(45)57 s (zonder hoekstijl)

H, cm	Binnenwerk	Art.nr.	Prijs in €	Productdetails
 Linksdraaiend				
51	Chamotte wit	66/2710-7310	3.692,-	<ul style="list-style-type: none"> <li>Nominaal verwarmingsvermogen: 9 kW</li> <li>Front: aan 2 zijden open</li> <li>Breedte voorzijde: 670 mm</li> <li>Diepte zijdeel: 450 mm</li> <li><b>Zonder hoekstijl</b></li> <li>Draaideur, zelfsluitend</li> <li>Glas: 1-delig</li> <li>Rookkanaalaansluituit: Ø 180 mm</li> <li>Verbrandingsluchttoevoertuit: Ø 125 mm (links, achter, onder)</li> <li><b>Optioneel:</b> verbrandingsluchttoevoertuit: Ø 150 mm (onder) (zie p. 55) tegen meerprijs verkrijgbaar</li> </ul>
	Chamotte antraciet	66/2710-7315	3.820,-	
	Gietijzer antraciet	66/2710-7314	4.013,-	
57	Chamotte wit	66/2720-7310	3.852,-	
	Chamotte antraciet	66/2720-7315	3.981,-	
 <b>Informatieblad</b> Ekko R 67(45).. s (zonder hoekstijl)				



Verkoopprijzen in € excl. btw | Onder voorbehoud van vergissingen en aanpassingen. Afbeeldingen kunnen afwijken.

## Ekko L 67(45)51 h • 67(45)57 h


H, cm	Binnenwerk	Art.nr.	Prijs in €	Productdetails	
		 Liftdeur			
51	Chamotte wit	66/2660-3030	4.441,-	<ul style="list-style-type: none"> <li>Nominaal verwarmingsvermogen: 9 kW</li> <li>Front: aan 2 zijden open</li> <li>Breedte voorzijde: 670 mm</li> <li>Diepte zijdeel: 450 mm</li> <li>Liftdeur (draaibaar voor reiniging), af fabriek niet zelfsluitend (gewichten voor ombouw worden meegeleverd)</li> <li>Glas: 1-delig</li> <li>Rookkanaalaansluituit: Ø180 mm</li> <li>Verbrandingsluchttoevoertuit: Ø125 mm (rechts, achter, onder)</li> <li><b>Optioneel:</b> verbrandingsluchttoevoertuit: Ø150 mm (onder) (zie p. 55) tegen meerprijs verkrijgbaar</li> <li><b>BRS:</b> modulaire lijstconstructie, lijst aan zij- en onderkant afneembaar</li> </ul>	
	Chamotte antraciet	66/2660-3035	4.569,-		
	Gietijzer antraciet	66/2660-3034	4.762,-		
	met BRS*	Chamotte wit	66/2660-8330		5.169,-
		Chamotte antraciet	66/2660-8335		5.297,-
		Gietijzer antraciet	66/2660-8334		5.490,-
57	Chamotte wit	66/2670-3030	4.601,-		
	Chamotte antraciet	66/2670-3035	4.730,-		




**Informatieblad**  
Ekko L 67(45).. h

A

## Ekko R 67(45)51 h • 67(45)57 h

H, cm	Binnenwerk	Art.nr.	Prijs in €	Productdetails	
		 Liftdeur			
51	Chamotte wit	66/2760-3030	4.441,-	<ul style="list-style-type: none"> <li>Nominaal verwarmingsvermogen: 9 kW</li> <li>Front: aan 2 zijden open</li> <li>Breedte voorzijde: 670 mm</li> <li>Diepte zijdeel: 450 mm</li> <li>Liftdeur (draaibaar voor reiniging), af fabriek niet zelfsluitend (gewichten voor ombouw worden meegeleverd)</li> <li>Glas: 1-delig</li> <li>Rookkanaalaansluituit: Ø180 mm</li> <li>Verbrandingsluchttoevoertuit: Ø125 mm (links, achter, onder)</li> <li><b>Optioneel:</b> verbrandingsluchttoevoertuit: Ø150 mm (onder) (zie p. 55) tegen meerprijs verkrijgbaar</li> <li><b>BRS:</b> modulaire lijstconstructie, lijst aan zij- en onderkant afneembaar</li> </ul>	
	Chamotte antraciet	66/2760-3035	4.569,-		
	Gietijzer antraciet	66/2760-3034	4.762,-		
	met BRS*	Chamotte wit	66/2760-8330		5.169,-
		Chamotte antraciet	66/2760-8335		5.297,-
		Gietijzer antraciet	66/2760-8334		5.490,-
57	Chamotte wit	66/2770-3030	4.601,-		
	Chamotte antraciet	66/2770-3035	4.730,-		





**Informatieblad**  
Ekko R 67(45).. h


A

Verkoopprijzen in € excl. btw | Onder voorbehoud van vergissingen en aanpassingen. Afbeeldingen kunnen afwijken.

## Ekko L 84(34)51 h • 84(34)57 h

H, cm	Binnenwerk	Art.nr.	Prijs in €	Productdetails
		 Liftdeur		<ul style="list-style-type: none"> <li>Nominaal verwarmingsvermogen: 9 kW</li> <li>Front: aan 2 zijden open</li> <li>Breedte voorzijde: 840 mm</li> <li>Diepte zijdeel: 340 mm</li> <li>Liftdeur (draaibaar voor reiniging), af fabriek niet zelfsluitend (gewichten voor ombouw worden meegeleverd)</li> <li>Glas: 1-delig</li> <li>Rookkanaalaansluituit: Ø 200 mm</li> <li>Verbrandingsluchttoevoertuit: Ø 125 mm (rechts, achter, onder)</li> <li><b>Optioneel:</b> verbrandingsluchttoevoertuit: Ø 150 mm (onder) (zie p. 55) tegen meerprijs verkrijgbaar</li> <li><b>*BRS:</b> modulaire lijstconstructie, lijst aan zij- en onderkant afneembaar</li> </ul>
51	Chamotte wit	66/2860-3030	5.618,-	
	Chamotte antraciet	66/2860-3035	5.746,-	
	Gietijzer antraciet	66/2860-3034	5.992,-	
met BRS*	Chamotte wit	66/2860-8330	6.346,-	
	Chamotte antraciet	66/2860-8335	6.474,-	
	Gietijzer antraciet	66/2860-8334	6.720,-	
57	Chamotte wit	66/2870-3030	5.778,-	
	Chamotte antraciet	66/2870-3035	5.907,-	








**Informatieblad**  
 Ekko L 84(34).. h

A

## Ekko R 84(34)51 h • 84(34)57 h

H, cm	Binnenwerk	Art.nr.	Prijs in €	Productdetails
		 Liftdeur		<ul style="list-style-type: none"> <li>Nominaal verwarmingsvermogen: 9 kW</li> <li>Front: aan 2 zijden open</li> <li>Breedte voorzijde: 840 mm</li> <li>Diepte zijdeel: 340 mm</li> <li>Liftdeur (draaibaar voor reiniging), af fabriek niet zelfsluitend (gewichten voor ombouw worden meegeleverd)</li> <li>Glas: 1-delig</li> <li>Rookkanaalaansluituit: Ø 200 mm</li> <li>Verbrandingsluchttoevoertuit: Ø 125 mm (links, achter, onder)</li> <li><b>Optioneel:</b> verbrandingsluchttoevoertuit: Ø 150 mm (onder) (zie p. 55) tegen meerprijs verkrijgbaar</li> <li><b>*BRS:</b> modulaire lijstconstructie, lijst aan zij- en onderkant afneembaar</li> </ul>
51	Chamotte wit	66/2960-3030	5.618,-	
	Chamotte antraciet	66/2960-3035	5.746,-	
	Gietijzer antraciet	66/2960-3034	5.992,-	
met BRS*	Chamotte wit	66/2960-8330	6.346,-	
	Chamotte antraciet	66/2960-8335	6.474,-	
	Gietijzer antraciet	66/2960-8334	6.720,-	
57	Chamotte wit	66/2970-3030	5.778,-	
	Chamotte antraciet	66/2970-3035	5.907,-	





**Informatieblad**  
 Ekko R 84(34).. h

A

Verkoopprijzen in € excl. btw | Onder voorbehoud van vergissingen en aanpassingen. Afbeeldingen kunnen afwijken.

## Ekko L 100(45)51 h • 100(45)57 h

H, cm	Binnenwerk	Art.nr.	Prijs in €	Productdetails
		 Liftdeur		<ul style="list-style-type: none"> <li>Nominaal verwarmingsvermogen: 9 kW</li> <li>Front: aan 2 zijden open</li> <li>Breedte voorzijde: 1000 mm</li> <li>Diepte zijdeel: 450 mm</li> <li>Liftdeur (draaibaar voor reiniging), af fabriek niet zelfsluitend (gewichten voor ombouw worden meegeleverd)</li> <li>Glas: 1-delig</li> <li>Rookkanaalaansluituit: Ø 200 mm</li> <li>Verbrandingsluchttoevoertuit: 2 x Ø 125 mm (rechts, achter)</li> <li><b>Optioneel:</b> verbrandingsluchttoevoertuit: Ø 150 mm (onder) en Y-verloop (zie p. 55) tegen meerprijs verkrijgbaar</li> <li><b>*BRS:</b> modulaire lijstconstructie, lijst aan zij- en onderkant afneembaar</li> </ul>
51	Chamotte wit	66/2460-7330	6.153,-	
	Chamotte antraciet	66/2460-7335	6.281,-	
	Gietijzer antraciet	66/2460-7334	6.527,-	
met BRS*	Chamotte wit	66/2460-8330	6.881,-	
	Chamotte antraciet	66/2460-8335	7.009,-	
	Gietijzer antraciet	66/2460-8334	7.255,-	
57	Chamotte wit	66/2470-7330	6.313,-	
	Chamotte antraciet	66/2470-7335	6.442,-	





**Informatieblad**  
Ekko L 100(45).. h



## Ekko R 100(45)51 h • 100(45)57 h

H, cm	Binnenwerk	Art.nr.	Prijs in €	Productdetails
		 Liftdeur		<ul style="list-style-type: none"> <li>Nominaal verwarmingsvermogen: 9 kW</li> <li>Front: aan 2 zijden open</li> <li>Breedte voorzijde: 1000 mm</li> <li>Diepte zijdeel: 450 mm</li> <li>Liftdeur (draaibaar voor reiniging), af fabriek niet zelfsluitend (gewichten voor ombouw worden meegeleverd)</li> <li>Glas: 1-delig</li> <li>Rookkanaalaansluituit: Ø 200 mm</li> <li>Verbrandingsluchttoevoertuit: 2 x Ø 125 mm (links, achter)</li> <li><b>Optioneel:</b> verbrandingsluchttoevoertuit: Ø 150 mm (onder) en Y-verloop (zie p. 55) tegen meerprijs verkrijgbaar</li> <li><b>*BRS:</b> modulaire lijstconstructie, lijst aan zij- en onderkant afneembaar</li> </ul>
51	Chamotte wit	66/2560-7330	6.153,-	
	Chamotte antraciet	66/2560-7335	6.281,-	
	Gietijzer antraciet	66/2560-7334	6.527,-	
met BRS*	Chamotte wit	66/2560-8330	6.881,-	
	Chamotte antraciet	66/2560-8335	7.009,-	
	Gietijzer antraciet	66/2560-8334	7.255,-	
57	Chamotte wit	66/2570-7330	6.313,-	
	Chamotte antraciet	66/2570-7335	6.442,-	








**Informatieblad**  
Ekko R 100(45).. h



Verkoopprijzen in € excl. btw | Onder voorbehoud van vergissingen en aanpassingen. Afbeeldingen kunnen afwijken.

## Ekko U 45(34)51 h • 45(34)57 h



H, cm	Binnenwerk	Art.nr.	Prijs in €	Productdetails	
		 Liftdeur			
51	Chamotte wit	68/2160-3030	5.457,-	<ul style="list-style-type: none"> <li>Nominaal verwarmingsvermogen: 4 kW</li> <li>Front: aan 3 zijden open</li> <li>Breedte voorzijde: 450 mm</li> <li>Diepte zijdeel: 340 mm</li> <li><b>Bijzonder kleine corpusdiepte</b></li> <li>Liftdeur (draaibaar voor reiniging), af fabriek niet zelfsluitend (gewichten voor ombouw worden meegeleverd)</li> <li>Rookkanaalaansluituit: Ø 180 mm</li> <li>Verbrandingsluchttoevoertuit: Ø 125 mm (achter, onder)</li> <li><b>Zonder gietijzeren roosters/ aslade</b></li> <li><b>Optioneel:</b> verbrandingsluchttoevoertuit: Ø 150 mm (onder) (zie p. 55) tegen meerprijs verkrijgbaar</li> <li><b>*BRS:</b> modulaire lijstconstructie, lijst aan zij- en onderkant afneembaar</li> </ul>	
	Chamotte antraciet	68/2160-3035	5.586,-		
	Gietijzer antraciet	68/2160-3034	5.650,-		
	met BRS*	Chamotte wit	68/2160-8330		6.249,-
		Chamotte antraciet	68/2160-8335		6.378,-
		Gietijzer antraciet	68/2160-8334		6.442,-
57	Front antraciet				
	Chamotte wit	68/2170-0030	5.618,-		
	Chamotte antraciet	68/2170-0035	5.746,-		
 <b>Informatieblad</b> Ekko U 45(34).. h					

## Ekko U 55(45)51 h • 55(45)57 h

H, cm	Binnenwerk	Art.nr.	Prijs in €	Productdetails	
		 Liftdeur			
51	Chamotte wit	64/2260-3030	6.153,-	<ul style="list-style-type: none"> <li>Nominaal verwarmingsvermogen: 9 kW</li> <li>Front: aan 3 zijden open</li> <li>Breedte voorzijde: 550 mm</li> <li>Diepte zijdeel: 450 mm</li> <li>Liftdeur (draaibaar voor reiniging), af fabriek niet zelfsluitend (gewichten voor ombouw worden meegeleverd)</li> <li>Rookkanaalaansluituit: Ø 200 mm</li> <li>Verbrandingsluchttoevoertuit: Ø 125 mm (achter, onder)</li> <li><b>Optioneel:</b> verbrandingsluchttoevoertuit: Ø 150 mm (onder) (zie p. 55) tegen meerprijs verkrijgbaar</li> <li><b>*BRS:</b> modulaire lijstconstructie, lijst aan zij- en onderkant afneembaar</li> </ul>	
	Chamotte antraciet	64/2260-3035	6.281,-		
	Gietijzer antraciet	64/2260-3034	6.346,-		
	met BRS*	Chamotte wit	64/2260-8330		6.945,-
		Chamotte antraciet	64/2260-8335		7.073,-
		Gietijzer antraciet	64/2260-8334		7.137,-
57	Front antraciet				
	Chamotte wit	64/2270-0030	6.313,-		
	Chamotte antraciet	64/2270-0035	6.442,-		
 <b>Informatieblad</b> Ekko U 55(45).. h					



Verkoopprijzen in € excl. btw | Onder voorbehoud van vergissingen en aanpassingen. Afbeeldingen kunnen afwijken.

## Ekko U 55(67)51 h • 55(67)57 h

H, cm	Binnenwerk	Art.nr.	Prijs in €	Productdetails	
		 Liftdeur			
51	Chamotte wit	66/2260-3030	6.848,-	<ul style="list-style-type: none"> <li>Nominaal verwarmingsvermogen: 9 kW</li> <li>Front: aan 3 zijden open</li> <li>Breedte voorzijde: 550 mm</li> <li>Diepte zijdeel: 670 mm</li> <li>Liftdeur (draaibaar voor reiniging), af fabriek niet zelfsluitend (gewichten voor ombouw worden meegeleverd)</li> <li>Rookkanaalaansluituit: Ø 200 mm</li> <li>Verbrandingsluchttoevoertuit: Ø 125 mm (achter, onder)</li> <li><b>Optioneel:</b> verbrandingsluchttoevoertuit: Ø 150 mm (onder) (zie p. 55) tegen meerprijs verkrijgbaar</li> <li><b>BRS:</b> modulaire lijstconstructie, lijst aan zij- en onderkant afneembaar</li> </ul>	
	Chamotte antraciet	66/2260-3035	6.977,-		
	Gietijzer antraciet	66/2260-3034	7.041,-		
	met BRS*	Chamotte wit	66/2260-8330		7.640,-
		Chamotte antraciet	66/2260-8335		7.769,-
		Gietijzer antraciet	66/2260-8334		7.833,-
57	Front antraciet				
	Chamotte wit	66/2270-0030	7.009,-		
	Chamotte antraciet	66/2270-0035	7.137,-		
 <b>Informatieblad</b> Ekko U 55(67).. h			<b>A</b>		



## Ekko U 60(90)51 h


H, cm	Binnenwerk	Art.nr.	Prijs in €	Productdetails	
		 Liftdeur			
51	Chamotte wit	66/6051-3030	8.239,-	<ul style="list-style-type: none"> <li>Nominaal verwarmingsvermogen: 14 kW</li> <li>Front: aan 3 zijden open</li> <li>Breedte voorzijde: 600 mm</li> <li>Diepte zijdeel: 900 mm</li> <li>Liftdeur (zijdelen draaibaar voor reiniging, voorzijde vast), af fabriek niet zelfsluitend (gewichten voor ombouw worden meegeleverd)</li> <li>Rookkanaalaansluituit: Ø 250 mm</li> <li>Verbrandingsluchttoevoertuit: Ø 150 mm (achter)</li> <li><b>Optioneel:</b> verbrandingsluchttoevoertuit: Ø 150 mm (onder) (zie p. 55) tegen meerprijs verkrijgbaar</li> <li><b>BRS:</b> modulaire lijstconstructie, lijst aan zij- en onderkant afneembaar</li> </ul>	
	Chamotte antraciet	66/6051-3035	8.368,-		
	Gietijzer antraciet	66/6051-3034	8.432,-		
	met BRS*	Chamotte wit	66/6051-8330		9.031,-
		Chamotte antraciet	66/6051-8335		9.160,-
		Gietijzer antraciet	66/6051-8334		9.224,-
 <b>Informatieblad</b> Ekko U 60(90)51 h			<b>A</b>		



Verkoopprijzen in € excl. btw | Onder voorbehoud van vergissingen en aanpassingen. Afbeeldingen kunnen afwijken.



## Ekko U 67(34)51 h

NIEUW

H, cm	Binnenwerk	Art.nr.	Prijs in €	Productdetails	
51		 Liftdeur		<ul style="list-style-type: none"> <li>Nominaal verwarmingsvermogen: i. v.</li> <li>Front: aan 3 zijden open</li> <li>Breedte voorzijde: 670 mm</li> <li>Diepte zijdeel: 340 mm</li> <li><b>Bijzonder kleine corpusdiepte</b></li> <li>Liftdeur (draaibaar voor reiniging), af fabriek niet zelfsluitend (gewichten voor ombouw worden meegeleverd)</li> <li>Glas: 3-delig</li> <li>Rookkanaalaansluituit: Ø200 mm</li> <li>Verbrandingsluchttoevoertuit: Ø125 mm (achter, onder)</li> <li><b>Optioneel:</b> verbrandingsluchttoevoertuit: Ø150 mm (onder) (zie p. 55) en tot vier katalysatorplaten (zie p. 61) tegen meerprijs verkrijgbaar</li> <li><b>*BRS:</b> modulaire lijstconstructie, lijst aan zij- en onderkant afneembaar</li> </ul>	
	Chamotte wit	64/2360-3030	6.313,-		
	Chamotte antraciet	64/2360-3035	6.442,-		
	Gietijzer antraciet	64/2360-3034	6.506,-		
	met BRS*	Chamotte wit	64/2360-8330		7.105,-
	Chamotte antraciet	64/2360-8335	7.234,-		
Gietijzer antraciet	64/2360-8334	7.298,-			



## Ekko U 67(45)51 s • U 67(45)57 s (met hoekstijlen)

H, cm	Binnenwerk	Art.nr.	Art.nr.	Prijs in €	Productdetails	
51		 Linksdraaiend	 Rechtsdraaiend		<ul style="list-style-type: none"> <li>Nominaal verwarmingsvermogen: 9 kW</li> <li>Front: aan 3 zijden open</li> <li>Breedte voorzijde: 670 mm</li> <li>Diepte zijdeel: 450 mm</li> <li>Deur 3-delig</li> <li>Draaideur, zelfsluitend</li> <li><b>Met hoekstijlen</b></li> <li>Rookkanaalaansluituit: Ø200 mm</li> <li>Verbrandingsluchttoevoertuit: Ø125 mm (achter, onder)</li> <li><b>Optioneel:</b> verbrandingsluchttoevoertuit: Ø150 mm (onder) (zie p. 55) en dubbele beglazing tegen meerprijs verkrijgbaar</li> </ul>	
	Chamotte wit	66/2310-3010	66/2310-3020	4.548,-		
	Chamotte antraciet	66/2310-3015	66/2310-3025	4.676,-		
	Gietijzer antraciet	66/2310-3014	66/2310-3024	4.741,-		
	57	Chamotte wit	66/2320-3010	66/2320-3020		4.708,-
		Chamotte antraciet	66/2320-3015	66/2320-3025		4.837,-




**Informatieblad**  
Ekko U 67(45) s (met hoekstijlen)


A


Verkoopprijzen in € excl. btw | Onder voorbehoud van vergissingen en aanpassingen. Afbeeldingen kunnen afwijken.



## Ekko U 67(45)51 h • 67(45)57 h

H, cm	Binnenwerk	Art.nr.	Prijs in €	Productdetails	
		 Liftdeur			
51	Chamotte wit	66/2360-3030	6.313,-	<ul style="list-style-type: none"> <li>Nominaal verwarmingsvermogen: 9 kW</li> <li>Front: aan 3 zijden open</li> <li>Breedte voorzijde: 670 mm</li> <li>Diepte zijdeel: 450 mm</li> <li>Liftdeur (draaibaar voor reiniging), af fabriek niet zelfsluitend (gewichten voor ombouw worden meegeleverd)</li> <li>Rookkanaalaansluituit: Ø 200 mm</li> <li>Verbrandingsluchttoevoertuit: Ø 125 mm (achter, onder)</li> <li><b>Optioneel:</b> verbrandingsluchttoevoertuit: Ø 150 mm (onder) (zie p. 55) tegen meerprijs verkrijgbaar</li> <li><b>*BRS:</b> modulaire lijstconstructie, lijst aan zij- en onderkant afneembaar</li> </ul>	
	Chamotte antraciet	66/2360-3035	6.442,-		
	Gietijzer antraciet	66/2360-3034	6.506,-		
	met BRS*	Chamotte wit	66/2360-8330		7.105,-
		Chamotte antraciet	66/2360-8335		7.234,-
		Gietijzer antraciet	66/2360-8334		7.298,-
57	Front antraciet				
	Chamotte wit	66/2370-0030	6.474,-		
	Chamotte antraciet	66/2370-0035	6.602,-		







**Informatieblad**  
Ekko U 67(45).. h

A

## Ekko U 84(34)51 h • 84(34)57 h

H, cm	Binnenwerk	Art.nr.	Prijs in €	Productdetails	
		 Liftdeur			
51	Chamotte wit	64/2860-3030	7.062,-	<ul style="list-style-type: none"> <li>Nominaal verwarmingsvermogen: 10,5 kW</li> <li>Front: aan 3 zijden open</li> <li>Breedte voorzijde: 840 mm</li> <li>Diepte zijdeel: 340 mm</li> <li>Liftdeur (draaibaar voor reiniging), af fabriek niet zelfsluitend (gewichten voor ombouw worden meegeleverd)</li> <li>Rookkanaalaansluituit: Ø 200 mm</li> <li>Verbrandingsluchttoevoertuit: Ø 125 mm (achter, onder)</li> <li><b>Optioneel:</b> verbrandingsluchttoevoertuit: Ø 150 mm (onder) (zie p. 55) tegen meerprijs verkrijgbaar</li> <li><b>*BRS:</b> modulaire lijstconstructie, lijst aan zij- en onderkant afneembaar</li> </ul>	
	Chamotte antraciet	64/2860-3035	7.191,-		
	Gietijzer antraciet	64/2860-3034	7.309,-		
	met BRS*	Chamotte wit	64/2860-8330		7.854,-
		Chamotte antraciet	64/2860-8335		7.983,-
		Gietijzer antraciet	64/2860-8334		8.100,-
57	Front antraciet				
	Chamotte wit	64/2870-0030	7.223,-		
	Chamotte antraciet	64/2870-0035	7.351,-		







**Informatieblad**  
Ekko U 84(34).. h

A

Verkoopprijzen in € excl. btw | Onder voorbehoud van vergissingen en aanpassingen. Afbeeldingen kunnen afwijken.

## Ekko U 100(45)51 h • 100(45)57 h

H, cm	Binnenwerk	Art.nr.	Prijs in €	Productdetails	
		 Liftdeur			
51	DE	Chamotte wit	64/2560-3030	8.025,-	<ul style="list-style-type: none"> <li>Nominaal verwarmingsvermogen: 15 kW (DE)</li> <li>Nominaal verwarmingsvermogen: 20 kW (EXPORT)</li> <li>Front: aan 3 zijden open</li> <li>Breedte voorzijde: 1000 mm</li> <li>Diepte zijdeel: 450 mm</li> <li>Liftdeur (zijdelen draaibaar voor reiniging, voorzijde vast), af fabriek niet zelfsluitend (gewichten voor ombouw worden meegeleverd)</li> <li>Rookkanaalaansluituit: Ø 250 mm,</li> <li><b>Optioneel:</b> Ø 200 mm</li> <li>Verbrandingsluchttoevoertuit: 2 x Ø 125 mm (achter)</li> <li><b>Optioneel:</b> verbrandingsluchttoevoertuit: Ø 150 mm (onder) en Y-verloop (zie p. 55) tegen meerprijs verkrijgbaar</li> <li><b>*BRS:</b> modulaire lijstconstructie, lijst aan zij- en onderkant afneembaar</li> </ul>
		Chamotte antraciet	64/2560-3035	8.154,-	
		Gietijzer antraciet	64/2560-3034	8.272,-	
	met BRS*	Chamotte wit	64/2560-8330	8.817,-	
		Chamotte antraciet	64/2560-8335	8.946,-	
		Gietijzer antraciet	64/2560-8334	9.063,-	
	EXPORT	Chamotte wit	64/2561-3030	8.025,-	
		Chamotte antraciet	64/2561-3035	8.154,-	
		Gietijzer antraciet	64/2561-3034	8.272,-	
	met BRS*	Chamotte wit	64/2561-8330	8.817,-	
		Chamotte antraciet	64/2561-8335	8.946,-	
		Gietijzer antraciet	64/2561-8334	9.063,-	
57	DE	Chamotte wit	64/2570-3030	8.186,-	
		Chamotte antraciet	64/2570-3035	8.314,-	
	EXPORT	Chamotte wit	64/2571-3030	8.186,-	
		Chamotte antraciet	64/2571-3035	8.314,-	






**Informatieblad**  
Ekko U 100(45).. h




Verkoopprijzen in € excl. btw | Onder voorbehoud van vergissingen en aanpassingen. Afbeeldingen kunnen afwijken.

## Ronda 5551 s • 5557 s

H, cm	Binnenwerk	Art.nr.	Art.nr.	Prijs in €	Productdetails
		 Linksdraaiend	Rechtsdraaiend 		<ul style="list-style-type: none"> <li>Nominaal verwarmingsvermogen: 7 kW</li> <li>Front: rond</li> <li>Straal glas: 300 mm</li> <li>Breedte voorzijde: 550 mm</li> <li>Draaideur, zelfsluitend</li> <li>Rookkanaalaansluituit: Ø 180 mm</li> <li>Verbrandingsluchttoevoertuit: Ø 125 mm (links, rechts, achter, onder)</li> <li><b>Optioneel:</b> verbrandingsluchttoevoertuit: Ø 150 mm (onder) (zie p. 55) tegen meerprijs verkrijgbaar</li> </ul>
51	Front antraciet Chamotte glad beige	66/3210-0010	66/3210-0020	3.531,-	
57	Front antraciet Chamotte glad beige	66/3220-0010	66/3220-0020	3.692,-	





**Informatieblad**  
Ronda 55..s

A

## Ronda 5551 h • 5557 h

H, cm	Binnenwerk	Art.nr.	Prijs in €	Productdetails
		 Liftdeur		<ul style="list-style-type: none"> <li>Nominaal verwarmingsvermogen: 7 kW</li> <li>Front: rond</li> <li>Straal glas: 300 mm</li> <li>Breedte voorzijde: 550 mm</li> <li>Liftdeur (draaibaar voor reiniging), af fabriek niet zelfsluitend (gewichten voor ombouw worden meegeleverd)</li> <li>Rookkanaalaansluituit: Ø 180 mm</li> <li>Verbrandingsluchttoevoertuit: Ø 125 mm (links, rechts, achter, onder)</li> <li><b>Optioneel:</b> verbrandingsluchttoevoertuit: Ø 150 mm (onder) (zie p. 55) tegen meerprijs verkrijgbaar</li> </ul>
51	Front antraciet Chamotte glad beige	66/3260-0030	4.280,-	
57	Front antraciet Chamotte glad beige	66/3270-0030	4.441,-	










**Informatieblad**  
Ronda 55.. h

A

Verkoopprijzen in € excl. btw | Onder voorbehoud van vergissingen en aanpassingen. Afbeeldingen kunnen afwijken.

## Ronda 6751 s • 6757 s

H, cm	Binnenwerk	Art.nr.	Art.nr.	Prijs in €	Productdetails	
		 Linksdraaiend	Rechtsdraaiend 			
51	Front antraciet Chamotte glad beige	66/3310-0010		66/3310-0020	3.745,-	<ul style="list-style-type: none"> <li>Nominaal verwarmingsvermogen: 9 kW</li> <li>Front: rond</li> <li>Straal glas: 416 mm</li> <li>Breedte voorzijde: 670 mm</li> <li>Draaideur, zelfsluitend</li> <li>Rookkanaalaansluituit: Ø 180 mm</li> <li>Verbrandingsluchttoevoertuit: Ø 125 mm (links, rechts, achter, onder)</li> <li><b>Optioneel:</b> verbrandingsluchttoevoertuit: Ø 150 mm (onder) (zie p. 55) tegen meerprijs verkrijgbaar</li> </ul>
57	Front antraciet Chamotte glad beige	66/3320-0010		66/3320-0020	3.906,-	
		 <b>Informatieblad</b> Ronda 67.. s				

## Ronda 6751 h • 6757 h

H, cm	Binnenwerk	Art.nr.	Prijs in €	Productdetails	
		 Liftdeur			
51	Front antraciet Chamotte glad beige	66/3360-0030		4.494,-	<ul style="list-style-type: none"> <li>Nominaal verwarmingsvermogen: 9 kW</li> <li>Front: rond</li> <li>Straal glas: 416 mm</li> <li>Breedte voorzijde: 670 mm</li> <li>Liftdeur (draaibaar voor reiniging), af fabriek niet zelfsluitend (gewichten voor ombouw worden meegeleverd)</li> <li>Rookkanaalaansluituit: Ø 180 mm</li> <li>Verbrandingsluchttoevoertuit: Ø 125 mm (links, rechts, achter, onder)</li> <li><b>Optioneel:</b> verbrandingsluchttoevoertuit: Ø 150 mm (onder) (zie p. 55) tegen meerprijs verkrijgbaar</li> </ul>
57	Front antraciet Chamotte glad beige	66/3370-0030		4.655,-	
		 <b>Informatieblad</b> Ronda 67.. h			

Verkoopprijzen in € excl. btw | Onder voorbehoud van vergissingen en aanpassingen. Afbeeldingen kunnen afwijken.

## Ronda 6057 h – 180°

H, cm	Binnenwerk	Art.nr.	Prijs in €	Productdetails
57	Chamotte glad beige	66/3870-0030	6.099,-	<ul style="list-style-type: none"> <li>Nominaal verwarmingsvermogen: 9 kW</li> <li>Front: rond</li> <li>Straal glas: 300 mm</li> <li>Breedte voorzijde: 630 mm</li> <li>Liftdeur (draaibaar voor reiniging), af fabriek niet zelfsluitend (gewichten voor ombouw worden meegeleverd)</li> <li>Rookkanaalaansluituit: Ø200 mm</li> <li>Verbrandingsluchttoevoertuit: Ø125 mm (links, rechts, achter, onder)</li> <li><b>Optioneel:</b> verbrandingsluchttoevoertuit: Ø150 mm (onder) (zie p. 55) tegen meerprijs verkrijgbaar</li> </ul>
Front antraciet	Liftdeur 			
 <b>Informatieblad</b> Ronda 6057 h – 180°				

## Pano 5551 s • 5557 s






H, cm	Binnenwerk	Art.nr.	Art.nr.	Prijs in €	Productdetails
51	Chamotte glad beige	66/4210-0010	66/4210-0020	3.531,-	<ul style="list-style-type: none"> <li>Nominaal verwarmingsvermogen: 7 kW</li> <li>Front: Panorama</li> <li>Breedte voorzijde: 550 mm</li> <li>Draaideur, zelfsluitend</li> <li>Glas: 1-delig</li> <li>Rookkanaalaansluituit: Ø180 mm</li> <li>Verbrandingsluchttoevoertuit: Ø125 mm (links, rechts, achter, onder)</li> <li><b>Optioneel:</b> verbrandingsluchttoevoertuit: Ø150 mm (onder) (zie p. 55) tegen meerprijs verkrijgbaar</li> </ul>
57	Chamotte glad beige	66/4220-0010	66/4220-0020	3.692,-	
Front antraciet	Linksdraaiend 		Rechtsdraaiend 		
Front antraciet					
 <b>Informatieblad</b> Pano 55..s					

Verkoopprijzen in € excl. btw | Onder voorbehoud van vergissingen en aanpassingen. Afbeeldingen kunnen afwijken.

## Pano 5551 h • 5557 h

H, cm	Binnenwerk	Art.nr.	Prijs in €	Productdetails
		 Liftdeur		
51	Front antraciet Chamotte glad beige	66/4260-0030		<ul style="list-style-type: none"> <li>Nominaal verwarmingsvermogen: 7 kW</li> <li>Front: Panorama</li> <li>Breedte voorzijde: 550 mm</li> <li>Liftdeur (draaibaar voor reiniging), af fabriek niet zelfsluitend (gewicht voor ombouw worden meegeleverd)</li> <li>Rookkanaalaansluituit: Ø 180 mm</li> <li>Verbrandingsluchttoevoertuit: Ø 125 mm (links, rechts, achter, onder)</li> <li><b>Optioneel:</b> verbrandingsluchttoevoertuit: Ø 150 mm (onder) (zie p. 55) tegen meerprijs verkrijgbaar</li> </ul>
57	Front antraciet Chamotte glad beige	66/4270-0030		
	 <b>Informatieblad</b> Pano 55.. h			

## Pano 6751 s • 6757 s

H, cm	Binnenwerk	Art.nr.	Art.nr.	Prijs in €	Productdetails
		 Linksdraaiend	 Rechtsdraaiend		
51	Front antraciet Chamotte glad beige	66/4310-0010		66/4310-0020	<ul style="list-style-type: none"> <li>Nominaal verwarmingsvermogen: 9 kW</li> <li>Front: Panorama</li> <li>Breedte voorzijde: 670 mm</li> <li>Draaideur, zelfsluitend</li> <li>Glas: 1-delig</li> <li>Rookkanaalaansluituit: Ø 180 mm</li> <li>Verbrandingsluchttoevoertuit: Ø 125 mm (links, rechts, achter, onder)</li> <li><b>Optioneel:</b> verbrandingsluchttoevoertuit: Ø 150 mm (onder) (zie p. 55) tegen meerprijs verkrijgbaar</li> </ul>
57	Front antraciet Chamotte glad beige	66/4320-0010			
	 <b>Informatieblad</b> Pano 67.. s				

Verkoopprijzen in € excl. btw | Onder voorbehoud van vergissingen en aanpassingen. Afbeeldingen kunnen afwijken.

## Pano 6751 h • 6757 h

H, cm	Binnenwerk	Art.nr.	Prijs in €	Productdetails
		 Liftdeur		
51	Front antraciet Chamotte glad beige	66/4360-0030	4.494,-	<ul style="list-style-type: none"> <li>Nominaal verwarmingsvermogen: 9 kW</li> <li>Front: Panorama</li> <li>Breedte voorzijde: 670 mm</li> <li>Liftdeur (draaibaar voor reiniging), af fabriek niet zelfsluitend (gewichten voor ombouw worden meegeleverd)</li> <li>Rookkanaalaansluituit: Ø 180 mm</li> <li>Verbrandingsluchttoevoertuit: Ø 125 mm (links, rechts, achter, onder)</li> <li><b>Optioneel:</b> verbrandingsluchttoevoertuit: Ø 150 mm (onder) (zie p. 55) tegen meerprijs verkrijgbaar</li> </ul>
57	Front antraciet Chamotte glad beige	66/4370-0030		





**Informatieblad**  
Pano 67.. h

A

Verkoopprijzen in € excl. btw | Onder voorbehoud van vergissingen en aanpassingen. Afbeeldingen kunnen afwijken.

# Inbouwhaarden met cv-techniek

i

Bij inbouwhaarden en -kachels met cv-techniek is een opslagbuffer altijd noodzakelijk. In deze combinaties vormt hij het centrale element van het verwarmingssysteem: doordat een groot deel van de warmte naar de opslagbuffer gaat, wordt de stralingswarmte in de installatieruimte beperkt.

## Rookkanaalaansluituit

Onze rookkanaalaansluituiten zijn (naargelang het model) verkrijgbaar in de volgende maten: Ø180 en Ø200 mm. Optioneel kan de rookkanaalaansluituit bij Lina W TV 7351 s/h worden voorzien van een horizontale aansluiting.

## Afneembare warmtewisselaar

Vereenvoudigt het transport en de montage (Lina W TV 7351 s/h).

## Corpuszijden

Dubbelwandig om secundaire lucht voor te verwarmen voor een efficiënte en schone verbranding (Lina W TV 7351 s/h).

## Deuren

### Draaideur

U kunt kiezen tussen links- of rechtsdraaiend. Lina W TV 7351 s/h: achterzijde standaard draaideur.

### Liftdeur

Ook een liftdeur is mogelijk.

## Binnenwerk


Onze inbouwhaarden met cv-techniek zijn (naargelang het model) uitgerust met gladde chamotte in wit of antraciet, gietijzer in antraciet of vermiculiet met metselwerklook in naturel of antraciet.

## Verbranding zonder rooster

Lina W TV 7351 s/h

## Dubbele beglazing





De dubbele beglazing zorgt voor ca. 30% minder warmteafgifte via het keramische glas en voor een hogere verbrandingskamertemperatuur. Speciaal gecoate ruiten zorgen voor een efficiënter waterzijdig vermogen.





## Lina W TV 7351 s/s






H, cm	Binnenwerk	Art.nr.	Art.nr.	Prijs in €	Productdetails
51		 Linksdraaiend	 Rechtsdraaiend		<ul style="list-style-type: none"> <li>Inbouwhaard als tunnelversie met cv-techniek</li> <li>Nominaal verwarmingsvermogen: 11 kW (DE)</li> <li>Nominaal verwarmingsvermogen: 20 kW (export)</li> <li>Breedte voorzijde: 730 mm</li> <li>Warmteafgifte: aan waterzijde 60%, aan luchtzijde 40%</li> <li>Max. bedrijfsdruk: 3 bar</li> <li>Waterinhoud: 37,5 l</li> <li>Incl. thermische beveiliging (TAS)</li> <li>Voorzijde: draaideur, zelfsluitend, achterzijde: draaideur, zelfsluitend</li> <li>Dubbele beglazing</li> <li>Stijlschouw verhoogde voet: 170 mm</li> <li>Gietijzeren rookkanaalaansluituit: Ø180 mm, <b>optioneel:</b> horizontale aansluiting (zie p. 57)</li> <li><b>Optioneel:</b> verbrandingsluchttoevoertuit: Ø 150 mm (links, rechts, onder) (zie p. 55) tegen meerprijs verkrijgbaar</li> <li><b>Zonder gietijzeren roosters/ aslade</b></li> </ul>
	Chamotte wit	64/1410-3913	64/1410-3923	6.795,-	
	Chamotte antraciet	64/1410-3915	64/1410-3925	6.923,-	
	Gietijzer antraciet	64/1410-3914	64/1410-3924	7.052,-	
					
					



**Informatieblad**  
Lina W TV 7351 s/s

## Lina W TV 7351 h/s



H, cm	Binnenwerk	Art.nr.	Prijs in €	Productdetails
51		 Liftdeur		<ul style="list-style-type: none"> <li>Inbouwhaard als tunnelversie met cv-techniek</li> <li>Nominaal verwarmingsvermogen: 11 kW (DE)</li> <li>Nominaal verwarmingsvermogen: 20 kW (export)</li> <li>Breedte voorzijde: 730 mm</li> <li>Warmteafgifte: aan waterzijde 60%, aan luchtzijde 40%</li> <li>Max. bedrijfsdruk: 3 bar</li> <li>Waterinhoud: 37,5 l</li> <li>Incl. thermische beveiliging (TAS)</li> <li>Voorzijde: liftdeur (kantelbaar voor reiniging), af fabriek niet zelfsluitend (gewichten voor ombouw worden meegeleverd), achterzijde: draaideur</li> <li>Dubbele beglazing</li> <li>Stijlschouw verhoogde voet: 170 mm</li> <li>Gietijzeren rookkanaalaansluituit: Ø180 mm, <b>optioneel:</b> horizontale aansluiting (zie p. 57)</li> <li><b>Optioneel:</b> verbrandingsluchttoevoertuit: Ø 150 mm (links, rechts, onder) (zie p. 55) tegen meerprijs verkrijgbaar</li> <li><b>Zonder gietijzeren roosters/ aslade</b></li> </ul>
	Chamotte wit	64/1460-3933	7.544,-	
	Chamotte antraciet	64/1460-3935	7.672,-	
	Gietijzer antraciet	64/1460-3934	7.801,-	
				
				



**Informatieblad**  
Lina W TV 7351 h/s

Verkoopprijzen in € excl. btw | Onder voorbehoud van vergissingen en aanpassingen. Afbeeldingen kunnen afwijken.

Lina W 6751 s 



H, cm	Binnenwerk	Art.nr.	Art.nr.	Prijs in €	Productdetails			
51		 Linksdraaiend			<ul style="list-style-type: none"> <li>Inbouwhaard met cv-techniek</li> <li>Nominaal verwarmingsvermogen: 14,5 kW</li> <li>Front: open</li> <li>Breedte voorzijde: 670 mm</li> <li>Warmteafgifte: aan waterzijde 70%, aan luchtzijde 30%</li> <li>Max. bedrijfsdruk: 3 bar</li> <li>Waterinhoud: 68 l</li> <li>Gebruik: volledig met water onspoeld</li> <li>Incl. thermische beveiliging (TAS)</li> <li>Draaideur, zelfsluitend</li> <li>Dubbele beglazing</li> <li>Stijlschouw verhoogde voet: 170 mm</li> <li>Rookkanaalaansluituit: Ø200 mm</li> <li>Verbrandingsluchttoevoertuit: Ø150 mm (links, rechts, achter)</li> <li><b>Optioneel:</b> verbrandingsluchttoevoertuit: Ø150 mm (onder) (zie p. 55) tegen meerprijs verkrijgbaar</li> </ul>			
		Chamotte wit		64/1310-3010		64/1310-3020	6.046,-	
		Chamotte antraciet		64/1310-3015		64/1310-3025	6.174,-	
		Gietijzer antraciet		64/1310-3014		64/1310-3024	6.420,-	
		met ABF 'Stone'		Chamotte wit		64/1310-3610	64/1310-3620	7.223,-
		Chamotte antraciet		64/1310-3615		64/1310-3625	7.351,-	
	Gietijzer antraciet	64/1310-3614	64/1310-3624	7.597,-				



Informatieblad  
Lina W 6751 s

A+

Lina W 6751 h 

H, cm	Binnenwerk	Art.nr.	Prijs in €	Productdetails			
51		 Liftdeur			<ul style="list-style-type: none"> <li>Inbouwhaard met cv-techniek</li> <li>Nominaal verwarmingsvermogen: 14,5 kW</li> <li>Front: open</li> <li>Breedte voorzijde: 670 mm</li> <li>Warmteafgifte: aan waterzijde 70%, aan luchtzijde 30%</li> <li>Max. bedrijfsdruk: 3 bar</li> <li>Waterinhoud: 68 l</li> <li>Gebruik: volledig met water onspoeld</li> <li>Incl. thermische beveiliging (TAS)</li> <li>Liftdeur (kantelbaar voor reiniging), af fabriek niet zelfsluitend (gewichten voor ombouw worden meegeleverd)</li> <li>Dubbele beglazing</li> <li>Stijlschouw verhoogde voet: 170 mm</li> <li>Rookkanaalaansluituit: Ø200 mm</li> <li>Verbrandingsluchttoevoertuit: Ø150 mm (links, rechts, achter)</li> <li><b>Optioneel:</b> verbrandingsluchttoevoertuit: Ø150 mm (onder) (zie p. 55) tegen meerprijs verkrijgbaar</li> </ul>		
		Chamotte wit		64/1360-3030		6.795,-	
		Chamotte antraciet		64/1360-3035		6.923,-	
		Gietijzer antraciet		64/1360-3034		7.169,-	
		met ABF 'Stone'		Chamotte wit		64/1360-3630	7.972,-
		Chamotte antraciet		64/1360-3635		8.100,-	
	Gietijzer antraciet	64/1360-3634		8.346,-			





Informatieblad  
Lina W 6751 h


A+


Verkoopprijzen in € excl. btw | Onder voorbehoud van vergissingen en aanpassingen. Afbeeldingen kunnen afwijken.

## Lina W 7363 s




H, cm	Binnenwerk	Art.nr.	Art.nr.	Prijs in €	Productdetails	
63		 Linksdraaiend	 Rechtsdraaiend		<ul style="list-style-type: none"> <li>Inbouwhaard met cv-techniek</li> <li>Nominaal verwarmingsvermogen: 14,9 kW</li> <li>Front: open</li> <li>Breedte voorzijde: 730 mm</li> <li>Warmteafgifte: aan waterzijde 70%, aan luchtzijde 30%</li> <li>Max. bedrijfsdruk: 3 bar</li> <li>Waterinhoud: 80 l</li> <li>Gebruik: volledig met water onspoeld</li> <li>Incl. thermische beveiliging (TAS)</li> <li>Draaideur, zelfsluitend</li> <li>Dubbele beglazing</li> <li>Stijlschouw verhoogde voet: 170 mm</li> <li>Rookkanaalaansluituit: Ø 200 mm</li> <li>Verbrandingsluchttoevoertuit: Ø 150 mm (links, rechts, achter)</li> <li><b>Optioneel:</b> verbrandingsluchttoevoertuit: Ø 150 mm (onder) (zie p. 55) tegen meerprijs verkrijgbaar</li> </ul>	
		Vermiculiet natuur	64/1430-3018	64/1430-3028		6.260,-
		Vermiculiet antraciet	64/1430-3019	64/1430-3029		6.388,-
	met ABF 'Stone'	Vermiculiet natuur	64/1430-3618	64/1430-3628		7.437,-
		Vermiculiet antraciet	64/1430-3619	64/1430-3629		7.565,-






**Informatieblad**  
Lina W 7363 s
A+

## Lina W 7363 h






H, cm	Binnenwerk	Art.nr.	Prijs in €	Productdetails	
63		 Liftdeur			<ul style="list-style-type: none"> <li>Inbouwhaard met cv-techniek</li> <li>Nominaal verwarmingsvermogen: 14,9 kW</li> <li>Front: open</li> <li>Breedte voorzijde: 730 mm</li> <li>Warmteafgifte: aan waterzijde 70%, aan luchtzijde 30%</li> <li>Max. bedrijfsdruk: 3 bar</li> <li>Waterinhoud: 80 l</li> <li>Gebruik: volledig met water onspoeld</li> <li>Incl. thermische beveiliging (TAS)</li> <li>Liftdeur (kantelbaar voor reiniging), af fabriek niet zelfsluitend (gewichten voor ombouw worden meegeleverd)</li> <li>Dubbele beglazing</li> <li>Stijlschouw verhoogde voet: 170 mm</li> <li>Rookkanaalaansluituit: Ø 200 mm</li> <li>Verbrandingsluchttoevoertuit: Ø 150 mm (links, rechts, achter)</li> <li><b>Optioneel:</b> verbrandingsluchttoevoertuit: Ø 150 mm (onder) (zie p. 55) tegen meerprijs verkrijgbaar</li> </ul>
		Vermiculiet natuur	64/1480-3038	7.009,-	
		Vermiculiet antraciet	64/1480-3039	7.137,-	
	met ABF 'Stone'	Vermiculiet natuur	64/1480-3638	8.186,-	
		Vermiculiet antraciet	64/1480-3639	8.314,-	







**Informatieblad**  
Lina W 7363 h
A+

Verkoopprijzen in € excl. btw | Onder voorbehoud van vergissingen en aanpassingen. Afbeeldingen kunnen afwijken.

Ekko W L 67(45)51 s (met hoekstijl) 



H, cm	Binnenwerk	Art.nr.	Prijs in €	Productdetails		
51	Chamotte wit Chamotte antraciet Gietijzer antraciet	Rechtsdraaiend 		<ul style="list-style-type: none"> <li>Inbouwhaard met cv-techniek</li> <li>Nominaal verwarmingsvermogen: 14,9 kW</li> <li>Front: aan 2 zijden open</li> <li>Breedte voorzijde: 670 mm</li> <li>Diepte zijdeel: 450 mm</li> <li>Warmteafgifte: aan waterzijde 50%, aan luchtzijde 50%</li> <li>Max. bedrijfsdruk: 3 bar</li> <li>Waterinhoud: 52 l</li> <li>Gebruik: volledig met water omspoeld</li> <li>Incl. thermische beveiliging (TAS)</li> <li>Deur 2-delig</li> <li><b>Met hoekstijl</b></li> <li>Draaideur, zelfsluitend</li> <li>Dubbele beglazing</li> <li>Rookkanaalaansluituit: Ø 200 mm</li> <li>Verbrandingsluchttoevoertuit: Ø 125 mm (rechts, achter, onder)</li> <li><b>Optioneel:</b> verbrandingsluchttoevoertuit: Ø 150 mm (onder) (zie p. 55) tegen meerprijs verkrijgbaar</li> </ul>		
		64/2610-3020	6.741,-			
		64/2610-3025	6.870,-			
	met ABF 'Stone'	Chamotte wit Chamotte antraciet Gietijzer antraciet	64/2610-3024		7.062,-	
			64/2610-3620		7.918,-	
			64/2610-3625		8.047,-	
			64/2610-3624		8.239,-	
			<b>Informatieblad</b> Ekko W L 67(45)51 s (met hoekstijl)			

Ekko W R 67(45)51 s (met hoekstijl) 

H, cm	Binnenwerk	Art.nr.	Prijs in €	Productdetails		
51	Chamotte wit Chamotte antraciet Gietijzer antraciet	Linksdraaiend 		<ul style="list-style-type: none"> <li>Inbouwhaard met cv-techniek</li> <li>Nominaal verwarmingsvermogen: 14,9 kW</li> <li>Front: aan 2 zijden open</li> <li>Breedte voorzijde: 670 mm</li> <li>Diepte zijdeel: 450 mm</li> <li>Warmteafgifte: aan waterzijde 50%, aan luchtzijde 50%</li> <li>Max. bedrijfsdruk: 3 bar</li> <li>Waterinhoud: 52 l</li> <li>Gebruik: volledig met water omspoeld</li> <li>Incl. thermische beveiliging (TAS)</li> <li>Deur 2-delig</li> <li><b>Met hoekstijl</b></li> <li>Draaideur, zelfsluitend</li> <li>Dubbele beglazing</li> <li>Rookkanaalaansluituit: Ø 200 mm</li> <li>Verbrandingsluchttoevoertuit: Ø 125 mm (links, achter, onder)</li> <li><b>Optioneel:</b> verbrandingsluchttoevoertuit: Ø 150 mm (onder) (zie p. 55) tegen meerprijs verkrijgbaar</li> </ul>		
		64/2710-3010	6.741,-			
		64/2710-3015	6.870,-			
	met ABF 'Stone'	Chamotte wit Chamotte antraciet Gietijzer antraciet	64/2710-3014		7.062,-	
			64/2710-3610		7.918,-	
			64/2710-3615		8.047,-	
			64/2710-3614		8.239,-	
			<b>Informatieblad</b> Ekko W R 67(45)51 s (met hoekstijl)			

Verkoopprijzen in € excl. btw | Onder voorbehoud van vergissingen en aanpassingen. Afbeeldingen kunnen afwijken.



## Ekko W L 67(45)51 s (zonder hoekstijl)

H, cm	Binnenwerk	Art.nr.	Prijs in €	Productdetails	
51		Rechtsdraaiend 		<ul style="list-style-type: none"> <li>Inbouwhaard met cv-techniek</li> <li>Nominaal verwarmingsvermogen: 14,9 kW</li> <li>Front: aan 2 zijden open</li> <li>Breedte voorzijde: 670 mm</li> <li>Diepte zijdeel: 450 mm</li> <li>Warmteafgifte: aan waterzijde 50%, aan luchtzijde 50%</li> <li>Max. bedrijfsdruk: 3 bar</li> <li>Waterinhoud: 52 l</li> <li>Gebruik: volledig met water omspoeld</li> <li>Incl. thermische beveiliging (TAS)</li> <li><b>Zonder hoekstijl</b></li> <li>Draaideur, zelfsluitend</li> <li>Glas: 1-delig</li> <li>Rookkanaalaansluituit: Ø 200 mm</li> <li>Verbrandingsluchttoevoertuit: Ø 125 mm (rechts, achter, onder)</li> <li><b>Optioneel:</b> verbrandingsluchttoevoertuit: Ø 150 mm (onder) (zie p. 55) tegen meerprijs verkrijgbaar</li> </ul>	
		Chamotte wit	64/2610-7320		6.741,-
		Chamotte antraciet	64/2610-7325		6.870,-
	Chamotte wit	64/2616-7320	7.918,-		
	Chamotte antraciet	64/2616-7325	8.047,-		
	Gietijzer antraciet	64/2616-7324	8.239,-		
	met ABF 'Stone'				
		A+			



**Informatieblad**  
Ekko W L 67(45)51 s (zonder hoekstijl)

## Ekko W R 67(45)51 s (zonder hoekstijl)


H, cm	Binnenwerk	Art.nr.	Prijs in €	Productdetails	
51		Linksdraaiend 		<ul style="list-style-type: none"> <li>Inbouwhaard met cv-techniek</li> <li>Nominaal verwarmingsvermogen: 14,9 kW</li> <li>Front: aan 2 zijden open</li> <li>Breedte voorzijde: 670 mm</li> <li>Diepte zijdeel: 450 mm</li> <li>Warmteafgifte: aan waterzijde 50%, aan luchtzijde 50%</li> <li>Max. bedrijfsdruk: 3 bar</li> <li>Waterinhoud: 52 l</li> <li>Gebruik: volledig met water omspoeld</li> <li>Incl. thermische beveiliging (TAS)</li> <li><b>Zonder hoekstijl</b></li> <li>Draaideur, zelfsluitend</li> <li>Glas: 1-delig</li> <li>Rookkanaalaansluituit: Ø 200 mm</li> <li>Verbrandingsluchttoevoertuit: Ø 125 mm (links, achter, onder)</li> <li><b>Optioneel:</b> verbrandingsluchttoevoertuit: Ø 150 mm (onder) (zie p. 55) tegen meerprijs verkrijgbaar</li> </ul>	
		Chamotte wit	64/2710-7310		6.741,-
		Chamotte antraciet	64/2710-7315		6.870,-
	Chamotte wit	64/2716-7310	7.918,-		
	Chamotte antraciet	64/2716-7315	8.047,-		
	Gietijzer antraciet	64/2716-7314	8.239,-		
	met ABF 'Stone'				
		A+			



**Informatieblad**  
Ekko W R 67(45)51 s (zonder hoekstijl)

Verkoopprijzen in € excl. btw | Onder voorbehoud van vergissingen en aanpassingen. Afbeeldingen kunnen afwijken.

Ekko W L 67(45)51 h 

H, cm	Binnenwerk	Art.nr.	Prijs in €	Productdetails
51				<ul style="list-style-type: none"> <li>• Inbouwhaard met cv-techniek</li> <li>• Nominaal verwarmingsvermogen: 14,9 kW</li> <li>• Front: aan 2 zijden open</li> <li>• Breedte voorzijde: 670 mm</li> <li>• Diepte zijdeel: 450 mm</li> <li>• Warmteafgifte: aan waterzijde 50% (met dubbele beglazing: ~60%)</li> <li>• Warmteafgifte: aan luchtzijde 50% (met dubbele beglazing: ~40%)</li> <li>• Max. bedrijfsdruk: 3 bar</li> <li>• Waterinhoud: 52l</li> <li>• Gebruik: volledig met water onspoeld</li> <li>• Incl. thermische beveiliging (TAS)</li> <li>• Liftdeur (draaibaar voor reiniging), af fabriek niet zelfsluitend (gewichten voor ombouw worden meegeleverd)</li> <li>• Glas: 1-delig</li> <li>• Rookkanaalaansluituit: Ø 200 mm</li> <li>• Verbrandingsluchttoevoertuit: Ø 125 mm (rechts, achter, onder)</li> <li>• <b>Optioneel:</b> verbrandingsluchttoevoertuit: Ø 150 mm (onder) (zie p. 55) en dubbele beglazing tegen meerprijs verkrijgbaar</li> </ul>
		Liftdeur 		
	Chamotte wit	64/2660-3030	7.490,-	
	Chamotte antraciet	64/2660-3035	7.619,-	
	Gietijzer antraciet	64/2660-3034	7.811,-	



**Informatieblad**  
Ekko W L 67(45)51 h

A+

Ekko W R 67(45)51 h 

H, cm	Binnenwerk	Art.nr.	Prijs in €	Productdetails
51				<ul style="list-style-type: none"> <li>• Inbouwhaard met cv-techniek</li> <li>• Nominaal verwarmingsvermogen: 14,9 kW</li> <li>• Front: aan 2 zijden open</li> <li>• Breedte voorzijde: 670 mm</li> <li>• Diepte zijdeel: 450 mm</li> <li>• Warmteafgifte: aan waterzijde 50% (met dubbele beglazing: ~60%)</li> <li>• Warmteafgifte: aan luchtzijde 50% (met dubbele beglazing: ~40%)</li> <li>• Max. bedrijfsdruk: 3 bar</li> <li>• Waterinhoud: 52l</li> <li>• Gebruik: volledig met water onspoeld</li> <li>• Incl. thermische beveiliging (TAS)</li> <li>• Liftdeur (draaibaar voor reiniging), af fabriek niet zelfsluitend (gewichten voor ombouw worden meegeleverd)</li> <li>• Glas: 1-delig</li> <li>• Rookkanaalaansluituit: Ø 200 mm</li> <li>• Verbrandingsluchttoevoertuit: Ø 125 mm (links, achter, onder)</li> <li>• <b>Optioneel:</b> verbrandingsluchttoevoertuit: Ø 150 mm (onder) (zie p. 55) en dubbele beglazing tegen meerprijs verkrijgbaar</li> </ul>
	Chamotte wit	64/2760-3030	7.490,-	
	Chamotte antraciet	64/2760-3035	7.619,-	
	Gietijzer antraciet	64/2760-3034	7.811,-	



**Informatieblad**  
Ekko W R 67(45)51 h

A+

Verkoopprijzen in € excl. btw | Onder voorbehoud van vergissingen en aanpassingen. Afbeeldingen kunnen afwijken.

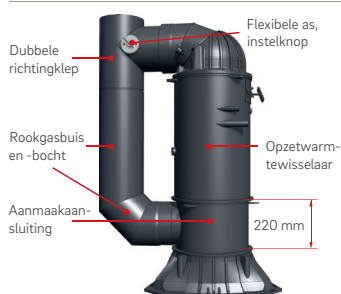
## Opzetwarmtewisselaar voor centrale verwarming (HWR R)



Beschrijving	Art.nr.	Prijs in €
<ul style="list-style-type: none"> <li>Incl. thermische beveiliging (TAS) met 4 m capillaire buis en dompelhuls L = 148 mm</li> <li>Incl. reinigingsborstel</li> <li>Max. bedrijfsdruk: 3,0 bar</li> <li>Waterinhoud: 15 l</li> <li>Gewicht: 35 kg</li> </ul>	66/0000-9240	1.980,-


Mogelijke combinaties vindt u op de pagina's 73-79.

## Rookgasbypass voor HWR R

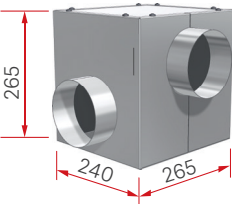


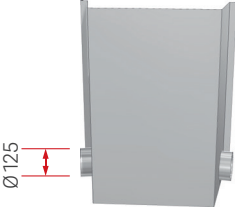


Beschrijving	Art.nr.	Prijs in €
<ul style="list-style-type: none"> <li>Aanmaaksluiting T-stuk 220 mm</li> </ul>	66/0100-1930	321,-
<ul style="list-style-type: none"> <li>Rookgasbocht Ø 180 mm, 90°, verstelbaar</li> </ul>	19/2510-9324	69,-
<ul style="list-style-type: none"> <li>Rookgasbuis Ø 180 mm, L = 500 mm</li> </ul>	19/2510-9223	35,-
<ul style="list-style-type: none"> <li>Dubbele richtingklep Ø 180 mm</li> </ul>	19/2510-9415	321,-
<ul style="list-style-type: none"> <li>Flexibele as, 500 mm</li> </ul>	66/0000-2050	118,-
<ul style="list-style-type: none"> <li>Instelknop wit, vrij instelbaar</li> </ul>	19/2510-9492	70,-

## Convectiemantel met 4 warmeluchtaansluitingen Ø 150 mm

Model	Art.nr.	Prijs in €	Model	Art.nr.	Prijs in €	
 <ul style="list-style-type: none"> <li>• Lina 45.. s/h</li> <li>• Lina 4580 h</li> <li>• Lina 55.. s/h</li> <li>• Lina 5580 h</li> <li>• Lina 67.. s/h</li> <li>• Lina 6780 h</li> <li>• Lina 73.. s/h</li> <li>• Lina 7363 s/h</li> <li>• Lina 87.. h</li> <li>• Lina 100.. h</li> <li>• Lina 120.. h</li> </ul>	66/1150-9260	386,-	• Ekko 34(34).. s/h	66/8350-9260	386,-	
	66/1190-9260	386,-	• Ekko 45(45).. s/h	66/2150-9260	386,-	
	66/1250-9260	386,-	• Ekko L/R 55(34).. s/h	66/8150-9260	386,-	
	66/1290-9260	386,-	• Ekko L/R 67(45).. s/h	66/2650-9260	386,-	
	66/1350-9260	386,-	• Ekko L/R 84(34).. h	66/2850-9260	386,-	
	66/1390-9260	386,-	• Ekko L/R 100(45).. h	66/2550-9260	386,-	
	66/1450-9260	386,-	• Ekko U 45(34).. h	64/2150-9260	386,-	
	66/1480-9260	386,-	• Ekko U 55(45).. h	64/2250-9260	386,-	
	66/1650-9260	386,-	• Ekko U 55(67).. h	66/2250-9260	386,-	
	66/1550-9260	386,-	• Ekko U 60(90)51 h	66/6051-9260	386,-	
	66/1850-9260	386,-	• Ekko U 67(45).. s/h	66/2350-9260	386,-	
			v	• Ekko U 84(34).. h	64/2850-9260	386,-
				• Ekko U 100(45).. h	64/2570-9260	386,-
				• Ronda / Pano 55.. s/h	66/3250-9260	386,-
			• Ronda 6057 h 180°	66/3850-9260	386,-	
			• Ronda / Pano 67.. s/h	66/3350-9260	386,-	

## Hypocaustsysteem (onderdelen)

Beschrijving	Art.nr.	Prijs in €
	66/0000-9260	1.445,-
 <p>Ventilator met aansluiting Ø 125 mm, hittebestendig, vermogen 400 m<sup>3</sup>/h, 230 V</p>		
 <p>Toerentalregelaar met 12 instellingen, voor ventilator 230 V/50 Hz</p>		
 <p>Inspectieluik voor ventilator met snapslot, het oppervlak wordt bepleisterd</p>		
 <p>Convectiemantel voor hypocaust, 2 x aansluituit Ø 125 mm</p>		




## Elektronische deuraandrijving

Beschrijving	Art.nr.	Prijs in €
 <p>Voor alle inbouwhaarden met liftdeur vanaf een breedte van 670 mm, set bestaande uit voorgemonteerde aandrijfjas, afstandsbediening incl. batterij</p> <ul style="list-style-type: none"> <li>• Motorzijde links</li> <li>• Motorzijde rechts</li> </ul>	66/0050-5000	1.766,-
	66/0050-5020	1.766,-

Verkoopprijzen in € excl. btw | Onder voorbehoud van vergissingen en aanpassingen. Afbeeldingen kunnen afwijken.



## Extra vuldeur voor inbouwhaarden

	Beschrijving	Art.nr.	Prijs in €
	<ul style="list-style-type: none"> <li>• Mogelijk voor veel inbouwhaarden (behalve deels Ekko L/R.. h, Ekko U.. h, Ronda 6057 h - 180°)</li> <li>• Aan de zijkant of achterkant van het corpus (voorgemonteerd)</li> <li>• Voor Lina/Ekko W: alleen extra vuldeur 'Stone' mogelijk en aan de achterzijde van het corpus (voorgemonteerd)</li> <li>• Buitenafmetingen muurmof: 400 x 400 mm,</li> <li>• Diepte muurmof 175 - 300 mm uitschuifbaar</li> </ul>		
	<b>Extra vuldeur 'Classic'</b> <ul style="list-style-type: none"> <li>• Gietijzeren deur, zelfsluitend</li> <li>• Dubbele beglazing</li> <li>• Rechtsdraaiend</li> <li>• <b>Deurscharnier niet verplaatsbaar</b></li> </ul>	66/5772-1570	963,-
	<b>Extra vuldeur 'Steel'</b> <ul style="list-style-type: none"> <li>• Deur: plaatstaal, zelfsluitend</li> <li>• Dubbele beglazing</li> <li>• Linksdraaiend</li> <li>• <b>Optioneel rechtsdraaiend</b></li> </ul>	66/5774-1570	1.177,-
	<b>Extra vuldeur 'Stone'</b> <ul style="list-style-type: none"> <li>• Deur: plaatstaal, zelfsluitend</li> <li>• Zonder venster</li> <li>• Linksdraaiend</li> <li>• <b>Optioneel rechtsdraaiend</b></li> </ul>	66/5776-1570	1.177,-

## Verbrandingsluchttoevoertuit

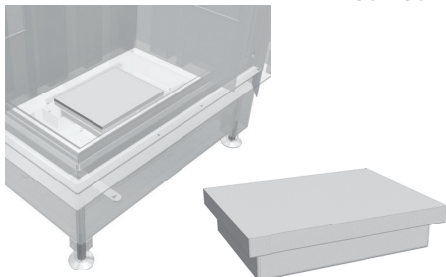
	Beschrijving	Uitvoering	Art.nr.	Prijs in €
	<ul style="list-style-type: none"> <li>• <b>Ø 150 mm</b></li> <li>• Voor bevestiging aan de bodemplaat van de luchtcollector</li> </ul>	Voorgemonteerd	21/5120-0021	65,-
		Afzonderlijk	21/5120-0022	65,-
		Afdekplaat	66/0000-1916	33,-
	<ul style="list-style-type: none"> <li>• <b>Ø 150 mm</b></li> <li>• Voor Lina 73..s/h, Lina 87..h, Lina 100..h, Lina 120..h, Lina W 6751s/h, Lina W 7351s/h</li> </ul>	Afzonderlijk	66/1000-1902	118,-
		Afdekplaat	66/1000-1904	22,-
	<ul style="list-style-type: none"> <li>• <b>Ø 150 mm</b></li> <li>• Voor tunnelversie: Lina TV 73..s/h, Lina TV 87..h, Lina TV 100..h, Lina TV 120..h, Lina WTV 7351s/h</li> </ul>	Afzonderlijk	66/1000-1912	140,-
		Afdekplaat	66/1000-1916	22,-

## Y-verloop

	Beschrijving	Art.nr.	Prijs in €
 	<ul style="list-style-type: none"> <li>• Optioneel verloop voor verbrandingsluchttoevoertuit Ø150 mm</li> <li>• Voor Ekko L/R 100(45).. h, Ekko U 100(45).. h</li> </ul>	66/9260-0010	86,-

Verkoopprijzen in € excl. btw | Onder voorbehoud van vergissingen en aanpassingen. Afbeeldingen kunnen afwijken.

**Gevormde steen**, voor ombouw tot verbranding zonder rooster

	Afmetingen	Uitvoering	Art.nr.	Prijs in €
	230 x 50 x 180 mm (B x H x D)	Wit	68/0000-9210	33,-
		Antraciet	68/0001-9210	54,-


**Gietijzeren asrooster**

	Beschrijving	Afmetingen	Art.nr.	Prijs in €
	<ul style="list-style-type: none"> <li>Gemakkelijk te gebruiken door het stevige rooster met greep en scharnieren</li> </ul>	232 x 15 x 174 mm (B x H x D)	66/0000-1210	33,-

**SNV – Schmid-ballastluchtinrichting**


	Beschrijving	Art.nr.	Prijs in €
 <p>Buis T-stuk met geïntegreerde trekbeugler</p>	<ul style="list-style-type: none"> <li>Inrichting in de rookgaskanaal naar de schoorsteen voor optimale regeling van de schoorsteentrek</li> <li>Flexibele aluminium buizen en klemmen zijn op aanvraag verkrijgbaar (zie p. 59).</li> </ul>	66/6000-9280	707,-

**Rookgasbuis**, wanddikte 2 mm

	Beschrijving	Lengte	Diameter	Art.nr.	Prijs in €
	<ul style="list-style-type: none"> <li>Plaatstaal, ongelakt</li> </ul>	1000 mm	Ø160 mm	19/2510-9215	45,-
		1000 mm	Ø180 mm	19/2510-9225	49,-
		1000 mm	Ø200 mm	19/2510-9235	50,-
		500 mm	Ø160 mm	19/2510-9213	33,-
		500 mm	Ø180 mm	19/2510-9223	35,-
		500 mm	Ø200 mm	19/2510-9233	37,-
		250 mm	Ø160 mm	19/2510-9212	26,-
		250 mm	Ø180 mm	19/2510-9222	28,-
		250 mm	Ø200 mm	19/2510-9232	30,-

Verkoopprijzen in € excl. btw | Onder voorbehoud van vergissingen en aanpassingen. Afbeeldingen kunnen afwijken.


## Rookgasbocht 0 - 90° verstelbaar, wanddikte 2 mm

	Beschrijving	Lengte	Diameter	Art.nr.	Prijs in €
	• Plaatstaal, ongelakt	300 mm	Ø 160 mm	19/2510-9314	65,-
	• Met reinigings-opening	310 mm	Ø 180 mm	19/2510-9324	69,-
		330 mm	Ø 200 mm	19/2510-9334	73,-

## Dubbelwandige nisbus

	Beschrijving	Diameter	Art.nr.	Prijs in €
	• Plaatstaal, ongelakt	Ø 160 mm	19/2510-9421	37,-
		Ø 180 mm	19/2510-9422	39,-
		Ø 200 mm	19/2510-9423	41,-


## Rookgasverdeler (dubbel T-stuk), wanddikte 2 mm

	Beschrijving	Ingang/uitgang	Art.nr.	Prijs in €
	• 2-delig, ongelakt T-stuk met richtingklep, bediening via flexibele as (zie p. 58)	Ø 180 / Ø 180 mm	19/2510-9410	375,-
		Ø 180 / Ø 160 mm	19/2510-9420	375,-

## Rookgasverdeler (afzonderlijke onderdelen), wanddikte 2 mm

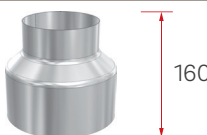
	Beschrijving	Ingang/uitgang	Art.nr.	Prijs in €
Met richtingklep		• 1-delig, ongelakt T-stuk		
Zonder richtingklep				
1 met richtingklep 2 zonder richtingklep 3 zonder richtingklep				
Ø 180 / Ø 180 mm Ø 180 / Ø 180 mm Ø 180 / Ø 160 mm		19/2510-9411 19/2510-9414 19/2510-9412	204,- 172,- 172,-	

## Horizontale aansluiting van gietijzer

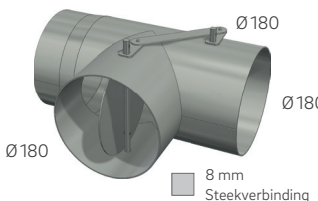
	Beschrijving	Uitvoering	Art.nr.	Prijs in €
	• Voor Lina W TV 7351 s/h	Met montagebeugel	67/2000-9280	150,-
	• Ingang/uitgang Ø 180 mm	Montagebeugel (los)	67/9280-0006	11,-

Verkoopprijzen in € excl. btw | Onder voorbehoud van vergissingen en aanpassingen. Afbeeldingen kunnen afwijken.


## Verloop

	Uitvoering	Diameter	Art.nr.	Prijs in €
	• Plaatstaal, thermisch gealuminiseerd	Ø 150-125 mm	19/2510-9470	52,-
	• Plaatstaal, ongelakt	Ø 180-160 mm	19/2510-9471	56,-
	• Plaatstaal, ongelakt	Ø 200-180 mm	19/2510-9472	60,-
	• Plaatstaal, ongelakt	Ø 250-200 mm	19/2510-9473	82,-





## Dubbele richtingklep (module), wanddikte 2 mm

	Beschrijving	Art.nr.	Prijs in €
	<ul style="list-style-type: none"> <li>• Bijv. voor keramische schoorstenen, opzetwarmtewisselaars voor centrale verwarming, bediening via flexibele as (zie hieronder)</li> </ul>	19/2510-9415	321,-


## Flexibele as

	Beschrijving	Art.nr.	Prijs in €
	• Flexibele as, 500 mm	66/0000-2050	118,-
	• Flexibele as, 800 mm	66/0000-2080	140,-

## Instelknoppen voor flexibele as


	Beschrijving	Art.nr.	Prijs in €
	<ul style="list-style-type: none"> <li>• Wit met rvs regelaar, vrij instelbaar</li> </ul>	19/2510-9491	91,-
	<ul style="list-style-type: none"> <li>• Wit, vrij instelbaar</li> </ul>	19/2510-9492	70,-
	<ul style="list-style-type: none"> <li>• Rvs met vergrendeling, vrij instelbaar, voor rookgaskleppen <math>\geq</math> Ø 250 mm</li> </ul>	19/2510-9490	107,-
	<ul style="list-style-type: none"> <li>• Vierkant met deksel, vrij instelbaar</li> </ul>	19/2510-9496	161,-

## Luchtklep met omlopende afdichting


	Beschrijving	Diameter	Art.nr.	Prijs in €
	• Bowdenkabel – inkortbaar	Ø 125 mm	66/0000-9290	193,-
	• Instelknop wit	Ø 150 mm	66/0000-9292	193,-

Verkoopprijzen in € excl. btw | Onder voorbehoud van vergissingen en aanpassingen. Afbeeldingen kunnen afwijken.


**Flexibele buis**, temperatuurbestendig tot 200 °C

	Lengte	Diameter	Art.nr.	Prijs in €
	• 625 mm - 2500 mm	Ø 125 mm	75/0740-1250	43,-
	• 625 mm - 2500 mm	Ø 150 mm	75/0740-1500	43,-

**Klem voor flexibele buis**


	Beschrijving	Diameter	Art.nr.	Prijs in €
	• Temperatuurbestendig tot 200 °C	Ø 125 mm	75/1670-1250	4,-
		Ø 150 mm	75/1670-1500	4,-

**Gietijzeren warmtewisselaar, NHK G**

	Beschrijving	Uitvoering	Art.nr.	Prijs in €
	<ul style="list-style-type: none"> <li>Gemaakt van kwaliteitsgietijzer</li> <li>Volledig met chamotte bekleed, met reinigingsopening</li> <li>Ingang Ø 180 mm</li> <li><b>Bestel ook zeker:</b> uitgang naar keuze Ø 160, Ø 180 mm (zie p. 108)</li> <li>Gewicht H 530 mm: 80 kg</li> <li>Gewicht H 750 mm: 105 kg</li> <li>Geschikt draagframe = UTL 2 (zie p. 60)</li> </ul>	H 530 mm	67/0050-9200	707,-
		H 750 mm	67/0073-9200	782,-

B 517 x H 532 + 27 / 755 + 27 x D 294 mm

**Warmtewisselaar plaatstaal, NHK S**

	Beschrijving	Uitvoering	Art.nr.	Prijs in €
	<ul style="list-style-type: none"> <li>Met reinigingsopening</li> <li>Ingang Ø 180 mm / uitgang Ø 160 mm</li> <li>Gewicht H 530 mm: 10 kg</li> <li>Gewicht H 750 mm: 15 kg</li> <li>Geschikt draagframe = UTL 4 (zie p. 60)</li> </ul>	H 530 mm	67/0050-9240	247,-
		H 750 mm	67/0075-9240	268,-


B 400 x H 525 + 40 / 730 + 40 x D 225 mm

**Aanmaakbox**


	Beschrijving	Art.nr.	Prijs in €
	<ul style="list-style-type: none"> <li>Aanmaakbox van 6 mm dik plaatstaal</li> <li>Verkrijgbaar voor de warmtewisselaars van de series HGZ F1 en F2 en voor NHK G</li> <li>Geïntegreerde aanmaakklep met selecteerbare draairichting</li> <li>8 aansluitmogelijkheden aan alle zijden</li> <li><b>Bestel ook zeker:</b> ingang/uitgang naar keuze Ø 145, Ø 160, Ø 180 mm (zie p. 108)</li> <li>Met vierkante as van 8 mm</li> <li>Gewicht: 24 kg</li> </ul>	19/2510-9500	535,-

B 525 x H 280 x D 275 mm


## Opzeteenheid voor warmteopslag

	Beschrijving	Art.nr.	Prijs in €
	<ul style="list-style-type: none"> <li>Opslagring compleet, 1 flexibele buitenmantel (rvs), 2 gietijzeren platen (hoogte 1,5 cm), 3 draadstangen, 1 bevestigingsrol, afdichting, schroeven, zeskantmoeren, sluitringen, reinigingsborstel</li> </ul>		
	<p>334 434 534</p> <p><b>Mogelijke combinaties vindt u op de pagina's 73-79.</b></p>		
	<ul style="list-style-type: none"> <li>3 opslagringen (78 kg)</li> </ul>	66/0000-9330	910,-
	<ul style="list-style-type: none"> <li>4 opslagringen (93 kg)</li> <li>5 opslagringen (108 kg)</li> </ul>	66/0000-9332 66/0000-9334	985,- 1.060,-


## Opzetwarmtewisselaar voor warme lucht

	Beschrijving	Art.nr.	Prijs in €
	<ul style="list-style-type: none"> <li>Met aanmaakklep en reinigingsopening</li> <li>Gewicht 40 kg</li> <li>Met aansluiting voor flexibele as (zie p. 58)</li> </ul>	66/0000-9220	824,-
	<p>500</p> <p><b>Mogelijke combinaties vindt u op de pagina's 73-79.</b></p>		

## Rookgascollector met geïntegreerde vlinderklep

	Beschrijving	Art.nr.	Prijs in €
	<ul style="list-style-type: none"> <li>Op maat gemaakt (<b>vermelden bij bestelling</b>)</li> </ul>	66/6000-9210	963,-
	<p>Tot B 1000 x H 500 x D 500 mm (&gt; op aanvraag)</p>		

## Rookkanaalaansluituit

	Beschrijving	Diameter	Art.nr.	Prijs in €
	<ul style="list-style-type: none"> <li>Toebehoren voor NHK G</li> </ul>	Ø 160 mm	67/0050-9220	38,-
		Ø 180 mm	21/5271-9220	38,-

## Universeel draagframe met stelvoeten (UTL)

	Beschrijving	Uitvoering	Art.nr.	Prijs in €
	<ul style="list-style-type: none"> <li>UTL 2: instelbaar op geschikte inbouwbreedte (300 – 440 mm), met stelvoeten, M 16, 80 mm met zeskantmoer, in hoogte verstelbaar 170 mm – 250 mm</li> <li>UTL 4: vaste inbouwbreedte van 228 mm, met stelvoeten, M 16, 250 mm met zeskantmoer, in hoogte verstelbaar 250 mm – 380 mm</li> </ul>	UTL 2, D = 585 mm Voor NHK G	21/5150-9222	124,-
		UTL 4, D = 450 mm	21/5780-9222	124,-


Verkoopprijzen in € excl. btw | Onder voorbehoud van vergissingen en aanpassingen. Afbeeldingen kunnen afwijken.

## Katalysatorplaten


NIEUW

	Beschrijving	Art.nr.	Prijs in €
	<ul style="list-style-type: none"> <li>• Ter vervanging van de bovenste vermiculietvlamplaat voor een nog lagere uitstoot van schadelijke stoffen</li> <li>• Tot vier platen per toestel</li> <li>• Voor Ekko L/R 67(34).. s/h, Ekko U 67(34).. h</li> </ul>	66/0000-0500	172,-

## Afdichtingskoord voor deur, L = 1 m

	Uitvoering	Diameter	Art.nr.	Prijs in €
	• Grijs	Ø 10 mm	75/1903-0101	11,-
	• Grijs	Ø 12 mm	75/1903-0121	11,-
	• Antraciet/zwart	Ø 15 mm	75/1903-0153	11,-
	• Grijs	Ø 16 mm	75/1903-0161	11,-

## Textielband, zelfklevend L = 1 m


	Uitvoering	Afmetingen	Art.nr.	Prijs in €
	• Zwart	8 x 2 mm	75/1923-0821	11,-
	• Grijs	15 x 2 mm	75/1923-1621	11,-

## Profielafdichting, zelfklevend L = 1 m

	Beschrijving	Art.nr.	Prijs in €
	<ul style="list-style-type: none"> <li>• Ø 8 mm, B 18 mm, grijs (Lina tot 2008)</li> <li>• Zelfklevende lip en inwendige koord</li> </ul>	75/1923-0818	11,-

Verkoopprijzen in € excl. btw | Onder voorbehoud van vergissingen en aanpassingen. Afbeeldingen kunnen afwijken.

## Glas op maat

	Beschrijving	Afmetingen	Art.nr.	Prijs in €
	<ul style="list-style-type: none"> <li>• Plaatgrootte 1200 x 2100 x 4 mm (B x H x D)</li> </ul>	Per m <sup>2</sup>	74/1020-2000	642,-

## Haardglasreiniger/reinigingspasta

	Beschrijving	Art.nr.	Prijs in €
	<b>1</b> Glasreiniger, flacon van 200 ml	79/5566-0004	6,-
	<b>2</b> Reinigingspasta met speciale spons, ideaal voor alle oppervlakken van Camina & Schmid-producten zoals bijv. glas, natuursteen, keramiek	79/5566-0010	27,-

## Draaideurgreep voor Lina, Ekko, Ronda, Pano

	Beschrijving	Kleur	Art.nr.	Prijs in €
	• Linksdraaiend	Antraciet	74/0483-3072	86,-
	• Rechtsdraaiend	Antraciet	74/0483-3052	86,-
	• <b>Greep (licht naar buiten gericht)</b> voor Ekko 45(45).. s, Ekko L/R 55(34).. s, Ekko L/R 67(45).. s (zonder hoekstijl)			
	• Linksdraaiend	Antraciet	74/0483-3082	86,-
	• Rechtsdraaiend	Antraciet	74/0483-3062	86,-

Standaard greep      Greep licht naar buiten gericht

## Liftdeurgreep voor Lina, Ekko U, Ronda, Pano

	Beschrijving	Kleur	Art.nr.	Prijs in €
	• Voor Lina h (uitgezonderd Lina 8770 h), Ekko L/R 67(34).. s, Ekko U 45(34).. h, Ekko U 67(34).. h, Ronda h, Pano h: afmetingen: Ø12 mm, breedte 220 mm	Antraciet	74/0353-3052	86,-
	• Voor Lina 8770 h, Ekko L/R 67(34).. h, Ekko U h (uitgezonderd Ekko U 45(34).. h): afmetingen: Ø 12 mm, breedte 300 mm	Antraciet	74/0300-3052	86,-

Verkoopprijzen in € excl. btw | Onder voorbehoud van vergissingen en aanpassingen. Afbeeldingen kunnen afwijken.



## Liftdeurgreep voor Lina Kristall+



Beschrijving	Kleur	Art.nr.	Prijs in €
<ul style="list-style-type: none"> <li>Voor Lina h met frontuitvoering Kristall+</li> <li>Verwijderbaar</li> </ul>	Antraciet	74/0393-3052	65,-

## Relinggreep voor Lina, alternatief voor standaard greep



Beschrijving	Kleur	Art.nr.	Prijs in €
Voor Lina 45.. h	Antraciet	66/1150-9250	86,-
Voor Lina 55.. h	Antraciet	66/1250-9250	86,-
Voor Lina 67.. h	Antraciet	66/1350-9250	86,-
Voor Lina 73.. h	Antraciet	66/1450-9250	86,-
Voor Lina 87.. h	Antraciet	66/1650-9250	86,-
Voor Lina 100.. h	Antraciet	66/1550-9250	86,-
Voor Lina 120.. h	Antraciet	66/1850-9250	86,-

## Relinggreep voor Ekko 34(34).. h en 45(45).. h



Beschrijving	Kleur	Art.nr.	Prijs in €
Voor Ekko 34(34).. h en 45(45).. h	Antraciet	66/8350-9200	86,-

## Relinggreep voor Ekko L



Beschrijving	Kleur	Art.nr.	Prijs in €
Voor Ekko L 55(34).. h	Antraciet	66/8150-9200	86,-
Voor Ekko L 67(45).. h	Antraciet	66/2650-9200	86,-
Voor Ekko L 84(34).. h	Antraciet	66/2850-9200	86,-
Voor Ekko L 100(45).. h	Antraciet	66/2450-9200	86,-

















## Relinggreep voor Ekko R



Beschrijving	Kleur	Art.nr.	Prijs in €
Voor Ekko R 55(34).. h	Antraciet	66/8250-9200	86,-
Voor Ekko R 67(45).. h	Antraciet	66/2750-9200	86,-
Voor Ekko R 84(34).. h	Antraciet	66/2950-9200	86,-
Voor Ekko R 100(45).. h	Antraciet	66/2550-9200	86,-

Verkoopprijzen in € excl. btw | Onder voorbehoud van vergissingen en aanpassingen. Afbeeldingen kunnen afwijken.

## Lijst voor Lina-serie

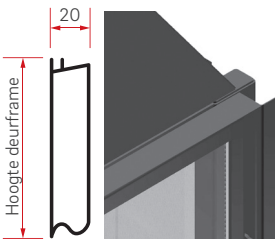
Inbouwhaard	Prijs in €							
Kozijnuitvoering	3-zijdig 40 x 40 x 2 mm	4-zijdig 40 x 40 x 2 mm	3-zijdig 48 x 20 x 1,5 mm	4-zijdig 48 x 20 x 1,5 mm	4-zijdig 20 x 70 x 2 mm		4-zijdig 70 x 5 mm	
								
<b>Profiel</b>								
<b>Bevestiging</b>	Opgestoken (verwijderbaar)	Opgestoken (verwijderbaar)	Geschroefd (verwijderbaar)	Geschroefd (verwijderbaar)	Opgestoken (verwijderbaar)	Geschroefd (verwijderbaar)	Opgestoken (verwijderbaar)	Geschroefd (verwijderbaar)
<b>Uitvoering</b>	Antraciet <b>Draaideur</b>	Antraciet <b>Draaideur</b>	Antraciet <b>Liftdeur</b>	Antraciet <b>Liftdeur</b>	Antraciet <b>Draaideur</b>	Antraciet <b>Liftdeur</b>	Antraciet <b>Draaideur</b>	Antraciet <b>Liftdeur</b>
<b>Lina 45..</b>	236,-	257,-	236,-	257,-	257,-	257,-	257,-	257,-
<b>Lina 4580</b>	247,-*	268,-*	247,-	268,-	268,-*	268,-	268,-*	268,-
<b>Lina 55..</b>	247,-	268,-	247,-	268,-	268,-	268,-	268,-	268,-
<b>Lina 5580</b>	257,-*	279,-*	257,-	279,-	279,-*	279,-	279,-*	279,-
<b>Lina 67..</b>	257,-	279,-	257,-	279,-	279,-	279,-	279,-	279,-
<b>Lina 6780</b>	268,-*	289,-*	268,-	289,-	289,-*	289,-	289,-*	289,-
<b>Lina 73..</b>	268,-	289,-	268,-	289,-	289,-	289,-	289,-	289,-
<b>Lina 7363</b>	279,-	300,-	279,-	300,-	300,-	300,-	300,-	300,-
<b>Lina 87..</b>	279,-*	300,-*	279,-	300,-	300,-*	300,-	300,-*	300,-
<b>Lina 8770</b>	---	---	300,-	321,-	---	321,-	---	321,-
<b>Lina 100..</b>	289,-*	311,-*	289,-	311,-	311,-*	311,-	311,-*	311,-
<b>Lina 120..</b>	300,-*	321,-*	300,-	321,-	321,-*	321,-	321,-*	321,-

Speciale maten op aanvraag!

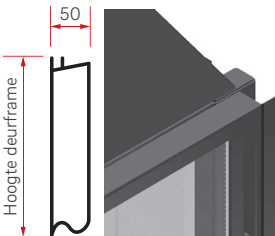
\* Voor achterzijde bij tunnelversie (draaideur)

Verkoopprijzen in € excl. btw | Onder voorbehoud van vergissingen en aanpassingen. Afbeeldingen kunnen afwijken.

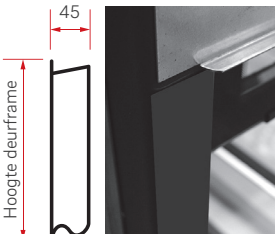
**Opsteekkozijnen, 20 mm (set = 2 stuks)**, voor inbouwhaarden met draaideur

	Voor hoogte	Uitvoering	Art.nr.	Prijs in €
	• 510 mm	Antraciet	66/0010-5120	54,-
	• 570 mm	Antraciet	66/0020-5720	54,-
	• 630 mm	Antraciet	66/0030-6320	65,-









**Opsteekkozijnen, 50 mm (set = 2 stuks)**, voor inbouwhaarden met draaideur

	Voor hoogte	Uitvoering	Art.nr.	Prijs in €
	• 510 mm	Antraciet	66/0010-5150	54,-
	• 570 mm	Antraciet	66/0020-5750	54,-
	• 630 mm	Antraciet	66/0030-6350	65,-









**Opsteekrails, 45 mm (set = 2 stuks)**, voor Ekko met liftdeur

	Voor hoogte	Uitvoering	Art.nr.	Prijs in €
	• 510 mm	Antraciet	66/0000-5145	54,-
	• 570 mm	Antraciet	66/0000-5745	54,-
	• 800 mm	Antraciet	66/0000-8045	65,-

## Lijsten voor Ekko-serie









Inbouwhaard	Prijs in €			
Kozijnuitvoering	4-zijdig 20 x 70 x 2 mm	6-zijdig 20 x 70 x 2 mm	4-zijdig 70 x 5 mm	6-zijdig 70 x 5 mm
				
<b>Profiel</b>				
<b>Bevestiging</b>	Geschroefd (verwijderbaar)	Geschroefd (verwijderbaar)	Geschroefd (niet afneembaar)	Geschroefd (niet afneembaar)
<b>Uitvoering</b>	<b>Antraciet</b>	<b>Antraciet</b>	<b>Antraciet</b>	<b>Antraciet</b>
<b>Ekko 34(34).. h</b>	300,-	343,-	300,-	343,-
<b>Ekko 45(45).. h</b>	321,-	364,-	321,-	364,-
<b>Ekko L/R 55(34).. h</b>	321,-	364,-	321,-	364,-
<b>Ekko L/R 67(45).. h</b>	343,-	386,-	343,-	386,-
<b>Ekko L/R 84(34).. h</b>	343,-	386,-	343,-	386,-
<b>Ekko L/R 100(45).. h</b>	364,-	407,-	364,-	407,-

## Lijst voor Ekko-serie met boezemijzer/boezemijzerconstructie









Inbouwhaard	Prijs in €			
Kozijnuitvoering	4-zijdig 20 x 90 x 2 mm	6-zijdig 20 x 90 x 2 mm	4-zijdig 90 x 5 mm	6-zijdig 90 x 5 mm
				
<b>Profiel</b>				
	In combinatie met het boezemijzer/boezemijzerconstructie		<ul style="list-style-type: none"> <li>• In combinatie met het boezemijzer</li> <li>• In combinatie met de thermisch ontkoppelde boezemijzerconstructie, lijst onder vlak aansluitend op het boezemijzer</li> </ul>	
<b>Bevestiging</b>	Geschroefd (verwijderbaar)	Geschroefd (verwijderbaar)	Geschroefd (niet afneembaar)	Geschroefd (niet afneembaar)
<b>Uitvoering</b>	<b>Antraciet</b>	<b>Antraciet</b>	<b>Antraciet</b>	<b>Antraciet</b>
<b>Ekko 34(34).. h</b>	300,-	343,-	300,-	343,-
<b>Ekko 45(45).. h</b>	321,-	364,-	321,-	364,-
<b>Ekko L/R 55(34).. h</b>	321,-	364,-	321,-	364,-
<b>Ekko L/R 67(45).. h</b>	343,-	386,-	343,-	386,-
<b>Ekko L/R 84(34).. h</b>	343,-	386,-	343,-	386,-
<b>Ekko L/R 100(45).. h</b>	364,-	407,-	364,-	407,-

Verkoopprijzen in € excl. btw | Onder voorbehoud van vergissingen en aanpassingen. Afbeeldingen kunnen afwijken.

## Lijsten voor Ekko U-serie


Inbouwhaard	Prijs in €			
Kozijnuitvoering	5-zijdig 20 x 70 x 2 mm	8-zijdig 20 x 70 x 2 mm	5-zijdig 70 x 5 mm	8-zijdig 70 x 5 mm
				
<b>Profiel</b>				
<b>Bevestiging</b>	Geschroefd (verwijderbaar)	Geschroefd (verwijderbaar)	Geschroefd (niet afneembaar)	Geschroefd (niet afneembaar)
<b>Uitvoering</b>	<b>Antraciet</b>	<b>Antraciet</b>	<b>Antraciet</b>	<b>Antraciet</b>
Ekko U 45(34).. h	354,-	418,-	354,-	418,-
Ekko U 55(45).. h	354,-	418,-	354,-	418,-
Ekko U 55(67).. h	375,-	439,-	375,-	439,-
Ekko U 60(90)51 h	418,-	482,-	418,-	482,-
Ekko U 67(45).. h	375,-	439,-	375,-	439,-
Ekko U 84(34).. h	375,-	439,-	375,-	439,-
Ekko U 100(45).. h	396,-	461,-	396,-	461,-

## Lijst voor Ekko U-serie met boezemijzer/boezemijzerconstructie

Inbouwhaard	Prijs in €			
Kozijnuitvoering	5-zijdig 20 x 100 x 2 mm	8-zijdig 20 x 100 x 2 mm	5-zijdig 100 x 5 mm	8-zijdig 100 x 5 mm
				
<b>Profiel</b>				
	In combinatie met het boezemijzer/boezemijzerconstructie		<ul style="list-style-type: none"> <li>• In combinatie met het boezemijzer</li> <li>• In combinatie met de thermisch ontkoppelde boezemijzerconstructie, lijst onder vlak aansluitend op het boezemijzer</li> </ul>	
<b>Bevestiging</b>	Geschroefd (verwijderbaar)	Geschroefd (verwijderbaar)	Geschroefd (niet afneembaar)	Geschroefd (niet afneembaar)
<b>Uitvoering</b>	<b>Antraciet</b>	<b>Antraciet</b>	<b>Antraciet</b>	<b>Antraciet</b>
Ekko U 45(34).. h	354,-	418,-	354,-	418,-
Ekko U 55(45).. h	354,-	418,-	354,-	418,-
Ekko U 55(67).. h	375,-	439,-	375,-	439,-
Ekko U 60(90)51 h	418,-	482,-	418,-	482,-
Ekko U 67(45).. h	375,-	439,-	375,-	439,-
Ekko U 84(34).. h	375,-	439,-	375,-	439,-
Ekko U 100(45).. h	396,-	461,-	396,-	461,-

Verkoopprijzen in € excl. btw | Onder voorbehoud van vergissingen en aanpassingen. Afbeeldingen kunnen afwijken.


## Montagehulpset voor lijsten

Beschrijving	Art.nr.	Prijs in €
 <ul style="list-style-type: none"> <li>Voor Ekko L/R/U met liftdeur</li> <li>Belastbaar tot 100 kg totaal gewicht</li> <li><b>Opmerking:</b> niet thermisch ontkoppeld</li> </ul>	66/2000-5020	86,-

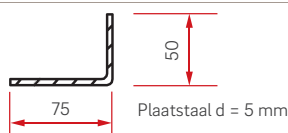
## Opspanset

	Art.nr.	Prijs in €
 <p>2 st. L = 500 mm</p> <p>Verbindingselementen van de trekstangen</p> <p>Montage aan de muur</p> <p>Fijne afstelling door middel van draadstangen</p> <p>2 st. L = 700 mm</p> <p>Montage op het boezemijzer</p>	66/0000-0102	65,-

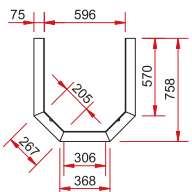
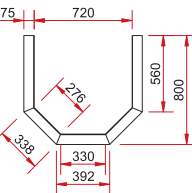
## Boezemijzer Lina

Afmetingen	Art.nr.	Prijs in €
 <p>800 / 1200 / 1500</p>	<ul style="list-style-type: none"> <li><b>800 mm:</b> Lina 45.. s/h, Lina GT 45.. s/h</li> <li><b>1200 mm:</b> Lina 55.. s/h, Lina 67.. s/h, Lina 73.. s/h, Lina W 6751 s/h, Lina W 7363 s/h, Lina WTV 7351 s/h</li> <li><b>1500 mm:</b> Lina 87.. h, Lina 100.. h, Lina 120.. h</li> </ul>	<ul style="list-style-type: none"> <li>66/1100-1000 107,-</li> <li>66/1000-1000 118,-</li> <li>66/1570-1000 129,-</li> </ul>

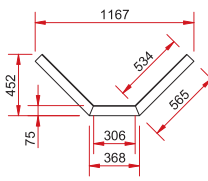
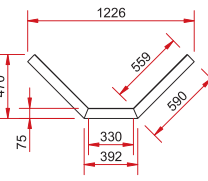
### Afmetingen boezemijzer Lina, Pano, Ronda



### Boezemijzer Pano – Front

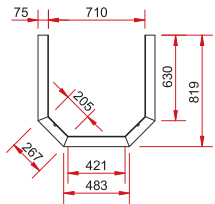
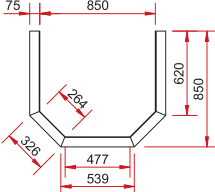
Art.nr.	Prijs in €
 <p>66/4000-5511 Pano 55..s Front</p>	172,-
 <p>66/4050-5521 Pano 55.. h Front</p>	172,-

### Boezemijzer Pano – Hoek

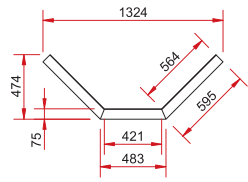
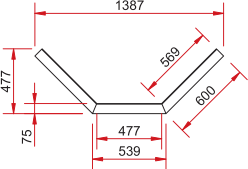
Art.nr.	Prijs in €
 <p>66/4000-5512 Pano 55..s Hoek</p>	172,-
 <p>66/4050-5522 Pano 55.. h Hoek</p>	172,-

Verkoopprijzen in € excl. btw | Onder voorbehoud van vergissingen en aanpassingen. Afbeeldingen kunnen afwijken.

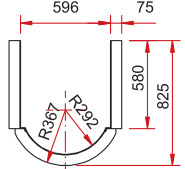
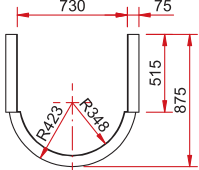
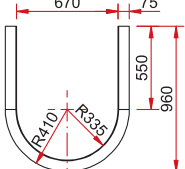
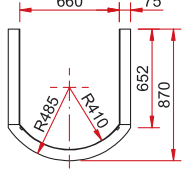
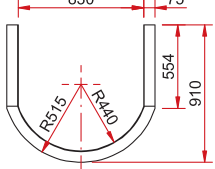
### Boezemijzer Pano – Front

	Art.nr.	Prijs in €
	66/4000-6711 Pano 67.. s Front	172,-
	66/4050-6721 Pano 67.. h Front	172,-

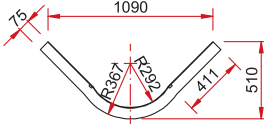
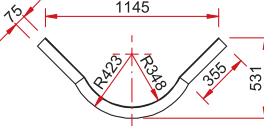

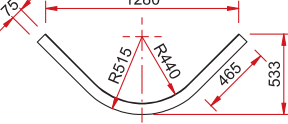
### Boezemijzer Pano – Hoek

	Art.nr.	Prijs in €
	66/4000-6712 Pano 67.. s Hoek	172,-
	66/4050-6722 Pano 67.. h Hoek	172,-

### Boezemijzer Ronda – Front

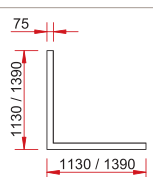
	Art.nr.	Prijs in €
	66/3000-5511 Ronda 55.. s Front	172,-
	66/3050-5521 Ronda 55.. h Front	172,-
	66/3870-6021 Ronda 6057 h – 180° Front	236,-
	66/3000-6711 Ronda 67.. s Front	172,-
	66/3050-6721 Ronda 67.. h Front	172,-

### Boezemijzer Ronda – Hoek

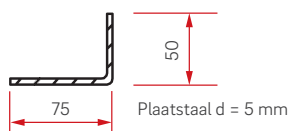
	Art.nr.	Prijs in €
	66/3000-5512 Ronda 55.. s Hoek	172,-
	66/3050-5522 Ronda 55.. h Hoek	172,-
	66/3000-6712 Ronda 67.. s Hoek	172,-
	66/3050-6722 Ronda 67.. h Hoek	172,-

Verkoopprijzen in € excl. btw | Onder voorbehoud van vergissingen en aanpassingen. Afbeeldingen kunnen afwijken.

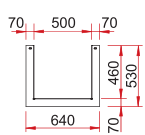
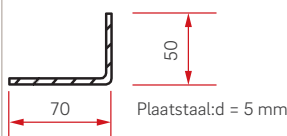
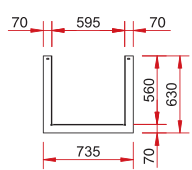
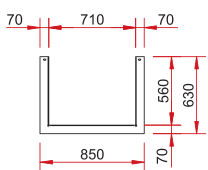
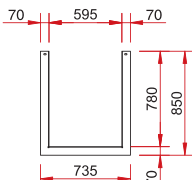
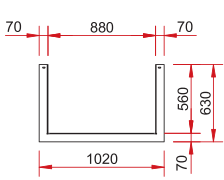
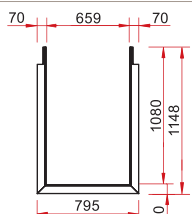
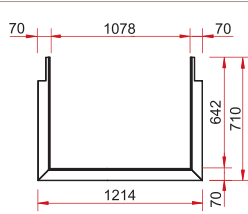
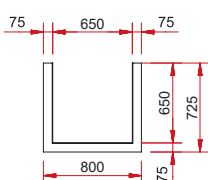
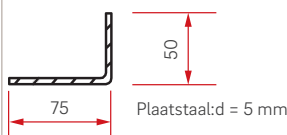
## Boezemijzer Ekko\*

Afmetingen	Art.nr.	Prijs in €
	<ul style="list-style-type: none"> <li>1130 x 1130 mm: Ekko 34(34).. s/h, Ekko 45(45).. s/h, Ekko L/R 55(34).. s/h, Ekko L/R 67(45).. s/h, Ekko W L/R 67(45)51 s/h</li> <li>1390 x 1390 mm: Ekko L/R 84(34).. h, Ekko L/R 100(45).. h</li> </ul>	<ul style="list-style-type: none"> <li>66/2000-2000 172,-</li> <li>66/2200-2000 172,-</li> </ul>

### Afmetingen boezemijzer Ekko



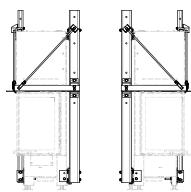
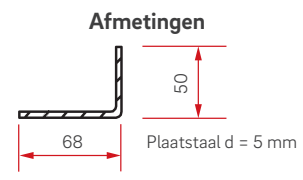
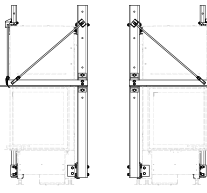
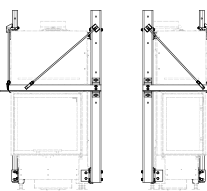
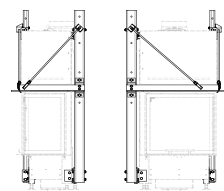
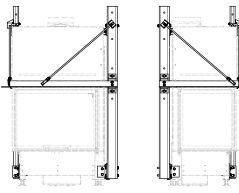
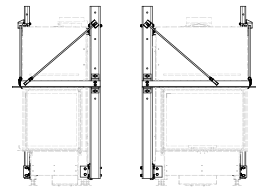
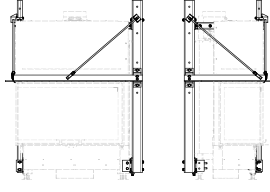
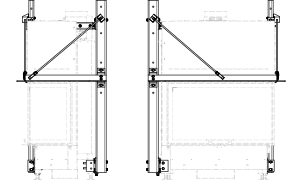
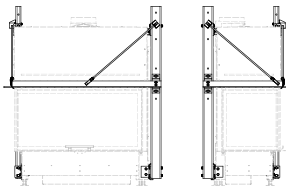
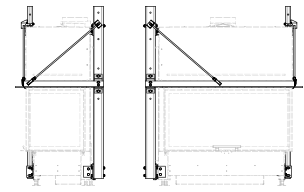
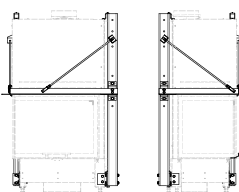
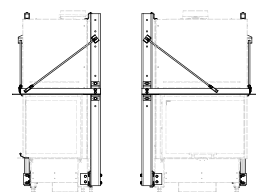
## Boezemijzer Ekko U\*

Art.nr.	Prijs in €	Afmetingen	Art.nr.	Prijs in €	
	64/2150-9430 Ekko U 45(34).. h	204,-			
	64/2250-9430 Ekko U 55(45).. h	204,-		66/2350-9430 Ekko U 67(45).. h	204,-
	66/2250-9430 Ekko U 55(67).. h	204,-		64/2850-9430 Ekko U 84(34).. h	204,-
	66/6051-9430 Ekko U 60(90)51 h	300,-		64/2570-9430 Ekko U 100(45).. h	257,-
	66/2000-3000 Ekko U 67(45).. s	204,-			

Verkoopprijzen in € excl. btw | Onder voorbehoud van vergissingen en aanpassingen. Afbeeldingen kunnen afwijken.

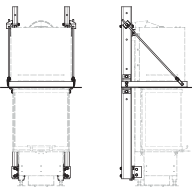
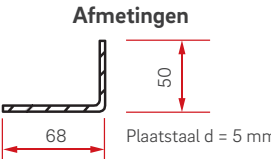
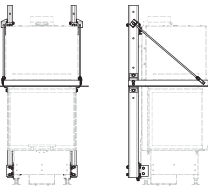
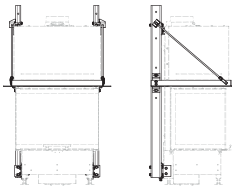
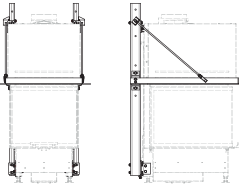
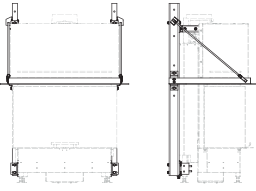
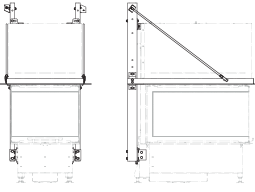
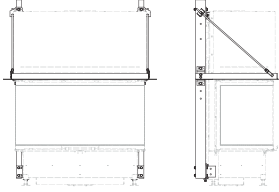


## Boezemijzerconstructie Ekko incl. boezemijzer\*, thermisch ontkoppeld (voorgemonteerd)

	Art.nr.	Prijs in €		Art.nr.	Prijs in €
	66/8350-5000 Ekko 34(34).. h	707,-	<p><b>Afmetingen</b></p>  <p>68      50 Plaatstaal d = 5 mm</p>		
	66/2150-5000 Ekko 45(45).. h - <b>Uitgezonderd</b> H 80 cm	707,-			
	66/8150-5000 Ekko L 55(34).. h	707,-		66/8250-5000 Ekko R 55(34).. h	707,-
	66/2650-5000 Ekko L 67(45).. h	707,-		66/2750-5000 Ekko R 67(45).. h	707,-
	66/2850-5000 Ekko L 84(34).. h	707,-		66/2950-5000 Ekko R 84(34).. h	707,-
	66/2450-5000 Ekko L 100(45).. h	707,-		66/2550-5000 Ekko R 100(45).. h	707,-
	66/2650-5000 Ekko W L 67(45)51 h	707,-		66/2750-5000 Ekko W R 67(45)51 h	707,-

Verkoopprijzen in € excl. btw | Onder voorbehoud van vergissingen en aanpassingen. Afbeeldingen kunnen afwijken.

## Boezemijzerconstructie Ekko U incl. boezemijzer\*, thermisch ontkoppeld (voorgemonteerd)

	Art.nr.	Prijs in €		Art.nr.	Prijs in €
	64/2150-5000 Ekko U 45(34).. h	707,-	<p><b>Afmetingen</b></p> 		
	64/2250-5000 Ekko U 55(45).. h	707,-		66/2350-5000 Ekko U 67(45).. h	707,-
	66/2250-5000 Ekko U 55(67).. h	707,-		64/2850-5000 Ekko U 84(34).. h	707,-
	66/6051-5000 Ekko U 60(90)51 h	782,-		64/2570-5000 Ekko U 100(45).. h	750,-


## Sokkelonderstel, voor Ekko U liftdeur met lijstconstructie (BRS)

**NIEUW**



Beschrijving	Model	Art.nr.	Prijs in €
<ul style="list-style-type: none"> <li>Sokkelonderstel met geïntegreerde convectielucht en eigen stelvoeten voor een snelle uitlijning</li> <li>Incl. omlopende sokkelafdekplaat, waardoor rekening wordt gehouden met een wandisolatie van 6 cm (bijv. Silca® 250KM) aan de achterkant</li> </ul>	Ekko U 45(34)51 h met BRS	68/2160-8450	600,-
	Ekko U 55(45)51 h met BRS	64/2260-8450	664,-
	Ekko U 55(67)51 h met BRS	66/2260-8450	675,-
	Ekko U 60(90)51 h met BRS	66/6051-8450	749,-
	Ekko U 67(34)51 h met BRS	64/2360-8450	621,-
	Ekko U 67(45)51 h met BRS	66/2360-8450	675,-
	Ekko U 84(34)51 h met BRS	64/2860-8450	717,-
	Ekko U 100(45)51 h met BRS	64/2560-8450	749,-

Verkoopprijzen in € excl. btw | Onder voorbehoud van vergissingen en aanpassingen. Afbeeldingen kunnen afwijken.

Gebruik met gesloten verbrandingskamer volgens EN 13229		Lina GT 4551 s/h 4557 s/h	Lina 4551 s/h 4557 s/h	Lina 4580 h	Lina TV 4551 s/h 4557 s/h 4580 h	Lina 5551 s/h 5557 s/h	Lina 5580 h	Lina TV 5551 s/h 5557 s/h 5580 h	Lina 6751 s/h 6757 s/h	Lina 6780 h
Nominaal verwarmingsvermogen	kW	5	7	7	7	7	7	7	9	9
Warmtevermogensbereik	kW	2,4-5,4	3,4-7,8	3,4-7,8	3,4-7,8	3,4-7,4	3,4-7,4	3,4-7,4	3,2-10,9	3,2-10,9
Lokaalverwarmingsvermogen	kW	5	7	7	7	7	7	7	9	9
Waterzijdig vermogen	kW	---	---	---	---	---	---	---	---	---
Warmteafgifte: via het venster	%	30	25	25	50	30	30	60	30	30
Warmteafgifte: convectief vermogen	%	70	75	75	50	70	70	40	70	70
Warmteafgifte: vermogen aan waterzijde	%	---	---	---	---	---	---	---	---	---
Geschikt voor meervoudige aansluiting op de schoorsteen		✓	✓	✓	✓	✓	✓	✓	✓	✓
Rookkanaalaansluituit	Ø in mm	160	180	180	180	180	180	180	180	200
Verbrandingsluchtoevoertuit	Ø in mm	125	125	125	125	125	125	125	125	125
Aanbevolen vrije doorsnede <sup>1</sup>	Luchttoevoer (cm <sup>2</sup> )	840	1260	1260	840	1180	1180	840	1520	1520
	Luchtcirculatie (cm <sup>2</sup> )	700	1050	1050	700	980	980	700	1260	1260
Verbrandingsluchtbehoefte	m <sup>3</sup> /h	20	28	28	28	28	28	28	36	36
Aanbevolen hoeveelheid hout, ca.	kg	2,0	3,0	3,5	3,0	3,0	3,5	3,0	4,0	4,3
Aanbevolen hoeveelheid hout met warmterecuperator, ca.	kg	---	5,5	---	---	5,5	---	---	7,0	---
Aanbevolen hoeveelheid hout met warmteaccumulatiesysteem, ca.	kg	4,0	5,5	---	5,5	5,5	---	5,5	5,5	---
Aanbevolen lengte van het brandhout	cm	33	33	33	33	33	33	33	33	33
Minimumafstand tot warmtestralingsbron (volgens TR OL 2006, editie 2010)	mm	800	800	800	800	800	800	800	800	800
Afstand tot isolatie (volgens TR OL 2006, editie 2010)	mm	50	70	70	70	70	70	70	90	90
Isolatie dikte (bij niet te beschermen wand) (voor SILCA® 250KM)	mm	60	60	60	60	60	60	60	60	60
Gewicht	kg	180-220	190-230	250	190-250	200-240	260	200-260	220-260	280
Brandstof		Hout	Hout	Hout	Hout	Hout	Hout	Hout	Hout	Hout
Berekeningswaarden bij nom. vermogen	Rookgas Massastroom	g/s	4,7	7,5	7,5	7,5	6,4	6,4	6,4	9,1
	Rookgastemperatuur	°C	340	330	330	330	260	260	260	320
	Vereiste schoorsteentrek	Pa	12	12	12	12	12	12	12	12
Berekeningswaarden voor keramische schoorstenen (brandstof hout)	Verbrandingsvermogen	kW	13,2	18,2	---	18,2	18,2	---	18,2	18,2
	Rookgas Massastroom	g/s	11,9	14,7	---	14,7	15,1	---	15,1	16,3
	Rookgastemperatuur voor aangesloten oppervlakken	°C	347	337	---	337	335	---	335	335
	Vereiste schoorsteentrek bij de rookkanaalaansluituit	Pa	15	15	15	15	15	---	15	15
	Verbrandingsluchtbehoefte	m <sup>3</sup> /h	46,3	63,9	---	63,9	63,9	---	63,9	66,3
	Aanbevolen kanaallengte <sup>2</sup>	m	3,5	3,5	3,5	3,5	1,7	---	1,7	3,5
Emissiewaarden brandstof hout	CO – bij 13% O <sub>2</sub>	mg/Nm <sup>3</sup>	< 1250	< 1250	< 1250	< 1250	< 1250	< 1250	< 1250	< 1250
	Stof – bij 13% O <sub>2</sub>	mg/Nm <sup>3</sup>	< 40	< 40	< 40	< 40	< 40	< 40	< 40	< 40
	Rendement	%	> 78	> 78	> 78	> 78	> 80	> 80	> 80	> 78
Minimale warmteafgeevende oppervlakte <sup>3</sup> (bij gesloten constructie)	m <sup>2</sup>	3,6	3,6	3,6	2,4	3,6	3,3	2,5	4,2	4,0
1. BlmSchV niveau 2 (Duitsland)		✓	✓	✓	✓	✓	✓	✓	✓	✓
Ecodesign-verordening volgens (EU) 2015/1185		✓	✓	✓	✓	✓	✓	✓	✓	✓
LRV (Zwitserland)		✓	✓	✓	✓	✓	✓	✓	✓	✓
Energie-efficiëntieklasse volgens (EU) 2015/1186		A	A	A	A	A+	A+	A+	A	A
Energie-efficiëntie-index (EEI)		103,2	103,7	103,7	103,7	109,0	109,0	109,0	103,4	103,4
Mogelijke aangesloten inrichtingen	Opzeteenheid voor warmteopslag		---	✓	---	---	✓	---	✓	---
	Opzetwarmtewisselaar voor warme lucht		---	✓	---	---	✓	---	✓	---
	Warmtewisselaar		---	✓	---	---	✓	---	✓	---
Rendement met aangesloten inrichtingen	%	---	> 80	---	---	> 80	---	---	> 80	---
Opzetwarmtewisselaar voor centrale verwarming (HVAR R) 		---	✓	---	✓ <sup>4</sup>	✓	---	✓ <sup>4</sup>	✓	---

s = draaideur, h = liftdeur, TV = tunnelversie









Het gespecificeerde vermogen aan waterzijde is bepaald onder testomstandigheden. Het haalbare vermogen kan variëren afhankelijk van de schoorsteentrek, de hoeveelheid hout in de kachel en de gebruikte pompgroep.

<sup>1</sup> De berekening is uitgevoerd volgens TR OL 2006, editie 2010 – tabel 17: 'Vrije doorsnede in cm<sup>2</sup> voor roosters of ventilatietegels in verhouding tot de warmteafgifte voor luchtverwarming' met de optimale luchtsnelheid van 0,75 m/s. Luchttoevoerrooster 240 cm<sup>2</sup>/kW, circulatieluchtrooster 200 cm<sup>2</sup>/kW.

<sup>2</sup> De opgegeven kanaallengte is een aanbeveling op basis van de berekening volgens TR OL 2022, hoofdstuk 15. Als berekeningsgrondslag werd een middelzwaar model met een trek van 360 cm<sup>2</sup> genomen.

<sup>3</sup> Gemiddelde met betrekking tot de accumulatieperiode. Afhankelijk van de materiaaleigenschappen en constructiedikte. Gemiddelde specifieke warmteafgifte = ca. 500 W/m<sup>2</sup>

<sup>4</sup> Uitgezonderd hoogte 80 cm

Gebruik met gesloten verbrandingskamer volgens EN 13229		Lina TV 6751 s/h 6757 s/h 6780 h	Lina GT 7363 h	Lina 7351 s/h 7357 s/h 7363 s/h	Lina TV 7351 s/h 7357 s/h 7363 s/h	Lina 8751 h 8757 h	Lina 8770 h	Lina TV 8751 h 8757 h	
Nominaal verwarmingsvermogen	kW	9	6	9	9	10	19	10	
Warmtevermogensbereik	kW	3,2-10,9	4,4-6,3	3,2-10,9	3,2-10,9	4,6-10,1	8,0-19,2	4,6-10,1	
Lokaalverwarmingsvermogen	kW	9	6	9	9	10	19	10	
Waterzijdig vermogen	kW	---	---	---	---	---	---	---	
Warmteafgifte: via het venster	%	60	25	35	60	35	35	65	
Warmteafgifte: convectief vermogen	%	40	75	65	40	65	65	35	
Warmteafgifte: vermogen aan waterzijde	%	---	---	---	---	---	---	---	
Geschikt voor meervoudige aansluiting op de schoorsteen		✓	✓	✓	✓	✓	✓	✓	
Rookkanaalaansluituit	Ø in mm	200	180	200	200	200	200	200	
Verbrandingsluchtoevoertuit	Ø in mm	125	125	150	150	150	150	150	
Aanbevolen vrije doorsnede <sup>1</sup>	Luchttoevoer (cm <sup>2</sup> )	1080	1080	1410	1080	1560	2970	1200	
	Luchtcirculatie (cm <sup>2</sup> )	900	900	1170	900	1300	2470	1000	
Verbrandingsluchtbehoefte	m <sup>3</sup> /h	36	24	36	36	40	76	40	
Aanbevolen hoeveelheid hout, ca.	kg	4,0	2,5	4,0	4,0	4,5	5,5	4,5	
Aanbevolen hoeveelheid hout met warmterecuperator, ca.	kg	5,5	---	5,5	5,5	5,5	---	7,0	
Aanbevolen hoeveelheid hout met warmteaccumulatiesysteem, ca.	kg	5,5	4,5	6,0	6,0	---	---	---	
Aanbevolen lengte van het brandhout	cm	33	33	33	33	33	33	33	
Minimumafstand tot warmtestralingsbron (volgens TR OL 2006, editie 2010)	mm	800	800	800	800	800	800	800	
Afstand tot isolatie (volgens TR OL 2006, editie 2010)	mm	90	60	90	90	100	100	100	
Isolatie dikte (bij niet te beschermen wand) (voor SILCA® 250KM)	mm	60	60	60	60	60	60	60	
Gewicht	kg	220-280	230	230-290	230-290	280-320	350	280-320	
Brandstof		Hout	Hout	Hout	Hout	Hout	Hout	Hout	
Berekeningswaarden bij nom. vermogen	Rookgas Massastroom	g/s	9,1	6,2	9,1	9,1	8,9	17,8	8,9
	Rookgastemperatuur	°C	320	214	320	320	320	263	320
	Vereiste schoorsteentrek	Pa	12	12	12	12	12	12	12
Berekeningswaarden voor keramische schoorstenen (brandstof hout)	Verbrandingsvermogen	kW	18,2	15	19,8	19,8	---	---	---
	Rookgas Massastroom	g/s	29,6	14,5	16,7	16,7	---	---	---
	Rookgastemperatuur voor aangesloten oppervlakken	°C	335	418	345	335	---	---	---
	Vereiste schoorsteentrek bij de rookkanaalaansluituit	Pa	15	15	15	15	15	---	15
	Verbrandingsluchtbehoefte	m <sup>3</sup> /h	66,3	56	59,6	59,6	---	---	---
	Aanbevolen kanaallengte <sup>2</sup>	m	3,5	---	3,5	3,5	3,5	---	3,5
Emissiewaarden brandstof hout	CO – bij 13% O <sub>2</sub>	mg/Nm <sup>3</sup>	< 1250	< 1250	< 1250	< 1250	< 1250	< 1250	
	Stof – bij 13% O <sub>2</sub>	mg/Nm <sup>3</sup>	< 40	< 40	< 40	< 40	< 40	< 40	
	Rendement	%	> 78	> 80	> 78	> 78	> 78	> 78	> 78
Minimale warmteafgeevende oppervlakte <sup>3</sup> (bij gesloten constructie)	m <sup>2</sup>	2,7	2,7	4,0	2,7	4,4	7,6	3,0	
1. BImSchV niveau 2 (Duitsland)		✓	✓	✓	✓	✓	✓	✓	
Ecodesign-verordening volgens (EU) 2015/1185		✓	✓	✓	✓	✓	✓	✓	
LRV (Zwitserland)		✓	✓	✓	✓	✓	✓	✓	
Energie-efficiëntieklasse volgens (EU) 2015/1186									
Energie-efficiëntie-index (EEI)		103,4	112,7	103,4	103,4	103,2	103,2	103,2	
Mogelijke aangesloten inrichtingen	Opzeteenheid voor warmteopslag		---	✓	---	✓	---	---	
	Opzetwarmtewisselaar voor warme lucht		---	✓	---	✓	---	---	
	Warmtewisselaar		---	✓	---	✓	---	---	
Rendement met aangesloten inrichtingen	%	---	---	> 80	---	> 80	---	---	
Opzetwarmtewisselaar voor centrale verwarming (HWAR R)		✓ <sup>4</sup>	---	✓	---	✓	---	---	

s = draaideur, h = liftdeur, TV = tunnelversie












Het gespecificeerde vermogen aan waterzijde is bepaald onder testomstandigheden. Het haalbare vermogen kan variëren afhankelijk van de schoorsteentrek, de hoeveelheid hout in de kachel en de gebruikte pompgroep.

<sup>1</sup> De berekening is uitgevoerd volgens 'TR OL 2006, editie 2010 – tabel 17: Vrije doorsnede in cm<sup>2</sup> voor roosters of ventilatietegels in verhouding tot de warmteafgifte voor luchtverwarming' met de optimale luchtsnelheid van 0,75 m/s. Luchttoevoerrooster 240 cm<sup>2</sup>/kW, circulatieluchtrooster 200 cm<sup>2</sup>/kW.

<sup>2</sup> De opgegeven kanaallengte is een aanbeveling op basis van de berekening volgens TR OL 2022, hoofdstuk 15. Als berekeningsgrondslag werd een middelzwaar model met een trek van 360 cm<sup>2</sup> genomen.

<sup>3</sup> Gemiddelde met betrekking tot de accumulatie duur. Afhankelijk van de materiaaleigenschappen en constructie dikte. Gemiddelde specifieke warmteafgifte = ca. 500 W/m<sup>2</sup>

<sup>4</sup> Uitgezonderd hoogte 80 cm

Gebruik met gesloten verbrandingskamer volgens EN 13229		Lina 10051 h 10057 h	Lina TV 10051 h 10057 h	Lina 12051 h 12057 h	Lina TV 12051 h 12057 h	Lina W 6751 s/h 	Lina W 7363 s/h 	Lina WTV 7351 s/h 		
		DE		Export						
Nominaal verwarmingsvermogen	kW	10	10	10	10	14,5	14,9	11	20	
Warmtevermogensbereik	kW	3,2-10,9	3,2-10,9	4,9-10,6	4,9-10,6	6,0-14,5	7,3-14,9	---		
Lokaalverwarmingsvermogen	kW	10	10	10	10	4,4	4,3	4,4	7,7	
Waterzijdig vermogen	kW	---	---	---	---	10,1	10,6	6,6	12,3	
Warmteafgifte: via het venster	%	35	70	40	70	10	10	20		
Warmteafgifte: convectief vermogen	%	65	30	60	30	20	20	20		
Warmteafgifte: vermogen aan waterzijde	%	---	---	---	---	70	70	60		
Geschikt voor meervoudige aansluiting op de schoorsteen		✓	✓	✓	✓	✓	✓	✓		
Rookkanaalaansluituit	Ø in mm	200	200	200	250	200	200	180		
Verbrandingsluchttoevoertuit	Ø in mm	150	150	150	150	150	150	150		
Aanbevolen vrije doorsnede <sup>1</sup>	Luchttoevoer (cm <sup>2</sup> )	1560	1200	1440	1200	530	520	701	1275	
	Luchtcirculatie (cm <sup>2</sup> )	1300	1000	1200	1000	440	430	583	1060	
Verbrandingsluchtbehoefte	m <sup>3</sup> /h	40	40	40	40	58	60	44	80	
Aanbevolen hoeveelheid hout, ca.	kg	5,0	5,0	5,0	5,0	4,0	4,0	2,5	4,5	
Aanbevolen hoeveelheid hout met warmterecuperator, ca.	kg	9,0	---	---	---	---	---	---		
Aanbevolen hoeveelheid hout met warmteaccumulatiesysteem, ca.	kg	---	---	---	---	---	---	---		
Aanbevolen lengte van het brandhout	cm	33	33	33	33	33	33	33		
Minimumafstand tot warmtestralingsbron (volgens TR OL 2006, editie 2010)	mm	800	800	800	800	800	800	800		
Afstand tot isolatie (volgens TR OL 2006, editie 2010)	mm	100	100	100	100	60	60	60		
Isolatie dikte (bij niet te beschermen wand) (voor SILCA® 250KM)	mm	60	60	60	60	60	60	60		
Gewicht	kg	310-350	310-350	340-400	340-400	310-330	330-360	300-350		
Brandstof		Hout	Hout	Hout	Hout	Hout	Hout	Hout		
Berekeningswaarden bij nom. vermogen	Rookgas Massastroom	g/s	10,1	10,1	7,9	7,9	15,0	14,2	9,4	16,9
	Rookgastemperatuur	°C	320	320	365	365	265	245	229	224
	Vereiste schoorsteentrek	Pa	12	12	12	12	12	12	12	
Berekeningswaarden voor keramische schoorstenen (brandstof hout)	Verbrandingsvermogen	kW	---	---	---	---	---	---	---	
	Rookgas Massastroom	g/s	---	---	---	---	---	---	---	
	Rookgastemperatuur voor aangesloten oppervlakken	°C	---	---	---	---	---	---	---	
	Vereiste schoorsteentrek bij de rookkanaalaansluituit	Pa	15	15	15	15	---	---	---	
	Verbrandingsluchtbehoefte	m <sup>3</sup> /h	---	---	---	---	---	---	---	
	Aanbevolen kanaallengte <sup>2</sup>	m	3,5	3,5	3,5	3,5	---	---	---	
Emissiewaarden brandstof hout	CO – bij 13% O <sub>2</sub>	mg/Nm <sup>3</sup>	< 1250	< 1250	< 1250	< 1250	< 1250	< 1250	< 1250	
	Stof – bij 13% O <sub>2</sub>	mg/Nm <sup>3</sup>	< 40	< 40	< 40	< 40	< 40	< 40	< 40	
	Rendement	%	> 78	> 78	> 80	> 80	> 80	> 80	> 80	
Minimale warmteafgeevende oppervlakte <sup>3</sup> (bij gesloten constructie)	m <sup>2</sup>	4,4	3,0	4,1	2,4	2,2	2,1	1,4		
1. BImSchV niveau 2 (Duitsland)		✓	✓	✓	✓	✓	✓	✓		
Ecodesign-verordening volgens (EU) 2015/1185		✓	✓	✓	✓	✓	✓	✓		
LRV (Zwitserland)		✓	✓	✓	✓	✓	✓	✓		
Energie-efficiëntieklasse volgens (EU) 2015/1186										
Energie-efficiëntie-index (EEI)		103,4	103,4	106,6	106,6	107,5	111,9	113,3		
Mogelijke aangesloten inrichtingen	Opzeteenheden voor warmteopslag		---	---	---	---	---	---		
	Opzetwarmtewisselaar voor warme lucht		✓	---	---	---	---	---		
	Warmtewisselaar		✓	---	---	---	---	---		
Rendement met aangesloten inrichtingen	%	> 80	---	---	---	---	---	---		
Opzetwarmtewisselaar voor centrale verwarming (HVAR R) 		---	---	---	---	---	---	---		


s = draaideur, h = liftdeur, TV = tunnelversie

Het gespecificeerde vermogen aan waterzijde is bepaald onder testomstandigheden. Het haalbare vermogen kan variëren afhankelijk van de schoorsteentrek, de hoeveelheid hout in de kachel en de gebruikte pompgroep.

<sup>1</sup> De berekening is uitgevoerd volgens 'TR OL 2006, editie 2010 – tabel 17: Vrije doorsnede in cm<sup>2</sup> voor roosters of ventilatietegels in verhouding tot de warmteafgifte voor luchtverwarming' met de optimale luchtsnelheid van 0,75 m/s. Luchttoevoerrooster 240 cm<sup>2</sup>/kW, circulatieluchtrooster 200 cm<sup>2</sup>/kW.

<sup>2</sup> De opgegeven kanaallengte is een aanbeveling op basis van de berekening volgens TR OL 2022, hoofdstuk 15. Als berekeningsgrondslag werd een middelzwaar model met een trek van 360 cm<sup>2</sup> genomen.


<sup>3</sup> Gemiddelde met betrekking tot de accumulatieperiode. Afhankelijk van de materiaaleigenschappen en constructiedikte. Gemiddelde specifieke warmteafgifte = ca. 500 W/m<sup>2</sup>

Gebruik met gesloten verbrandingskamer volgens EN 13229		Ekko 34(34)51 s/h 34(34)57 s/h	Ekko 45(45)51 s/h 45(45)57 s/h	Ekko 45(45)80 h	Ekko L/R 55(34)51 s/h 55(34)57 s/h	Ekko L/R 67(34)51 s/h 67(34)57 s/h	Ekko L/R 67(45)51 s/h 67(45)57 s/h
Nominaal verwarmingsvermogen	kW	7	7	7	5	i. v.	9
Warmtevermogensbereik	kW	---	3,2-7,1	3,2-7,1	2,4-5,3	i. v.	3,4-9,8
Lokaalverwarmingsvermogen	kW	7	7	7	5	i. v.	9
Waterzijdig vermogen	kW	---	---	---	---	---	---
Warmteafgifte: via het venster	%	50	50	50	50	i. v.	50
Warmteafgifte: convectief vermogen	%	50	50	50	50	i. v.	50
Warmteafgifte: vermogen aan waterzijde	%	---	---	---	---	---	---
Geschikt voor meervoudige aansluiting op de schoorsteen		✓	✓	✓	✓	✓	✓
Rookkanaalaansluituit	Ø in mm	160	180	180	180	180	180
Verbrandingsluchtoevoertuit	Ø in mm	125	125	125	125	125	125
Aanbevolen vrije doorsnede <sup>1</sup>	Luchtoevoer (cm <sup>2</sup> )	840	840	840	600	i. v.	1080
	Luchtcirculatie (cm <sup>2</sup> )	700	700	700	500	i. v.	900
Verbrandingsluchtbehoefte	m <sup>3</sup> /h	28	28	28	20	i. v.	36
Aanbevolen hoeveelheid hout, ca.	kg	1,8	3,0	3,5	3,0	i. v.	4,0
Aanbevolen hoeveelheid hout met warmterecuperator, ca.	kg	---	5,5	---	---	i. v.	7,0
Aanbevolen hoeveelheid hout met warmteaccumulatiesysteem, ca.	kg	---	5,5	---	5,5	i. v.	6,0
Aanbevolen lengte van het brandhout	cm	33 (staand)	33 (staand)	33 (staand)	33	i. v.	33
Minimumafstand tot warmtestralingsbron (volgens TR OL 2006, editie 2010)	mm	800 <sup>4</sup>	800	800	800 <sup>4</sup>	i. v.	800 <sup>4</sup>
Afstand tot isolatie (volgens TR OL 2006, editie 2010)	mm	70 <sup>4</sup>	70	70	50 <sup>4</sup>	i. v.	90 <sup>4</sup>
Isolatie dikte (bij niet te beschermen wand) (voor SILCA <sup>®</sup> 250KM)	mm	100 <sup>4</sup>	60	60	60 <sup>4</sup>	i. v.	60 <sup>4</sup>
Gewicht	kg	90-110	190-230	250	190-270	i. v.	220-260
Brandstof		Hout	Hout	Hout	Hout	Hout	Hout
Berekeningswaarden bij nom. vermogen	Rookgas Massastroom	g/s	6,4	6,8	6,8	5,0	9,5
	Rookgastemperatuur	°C	275	310	310	275	330
	Vereiste schoorsteentrek	Pa	12	12	12	12	12
Berekeningswaarden voor keramische schoorstenen (brandstof hout)	Verbrandingsvermogen	kW	---	18,2	---	18,2	19,8
	Rookgas Massastroom	g/s	---	13,7	---	14,6	25,5
	Rookgastemperatuur voor aangesloten oppervlakken	°C	---	350	---	378	347
	Vereiste schoorsteentrek bij de rookkanaalaansluituit	Pa	15	15	---	15	15
	Verbrandingsluchtbehoefte	m <sup>3</sup> /h	---	60,9	---	60,9	75,4
	Aanbevolen kanaallengte <sup>2</sup>	m	1,7	1,7	---	1,7	3,5
Emissiewaarden brandstof hout	CO – bij 13% O <sub>2</sub>	mg/Nm <sup>3</sup>	< 1250	< 1250	< 1250	< 1250	< 1250
	Stof – bij 13% O <sub>2</sub>	mg/Nm <sup>3</sup>	< 40	< 40	< 40	< 40	< 40
	Rendement	%	> 80	> 78	> 78	> 78	> 78
Minimale warmteafgeevende oppervlakte <sup>3</sup> (bij gesloten constructie)	m <sup>2</sup>	3,3	3,0	3,0	2,3	i. v.	3,7
1. BImSchV niveau 2 (Duitsland)		✓	✓	✓	✓	i. v.	✓
Ecodesign-verordening volgens (EU) 2015/1185		✓	✓	✓	✓	i. v.	✓
LRV (Zwitserland)		✓	✓	✓	✓	i. v.	✓
Energie-efficiëntieklasse volgens (EU) 2015/1186		A <sup>+</sup>	A	A	A	i. v.	A
Energie-efficiëntie-index (EEI)		110,4	104,6	104,6	106,3	i. v.	103,2
Mogelijke aangesloten inrichtingen	Opzeteenheden voor warmteopslag	---	✓	---	---	i. v.	✓
	Opzetwarmtewisselaar voor warme lucht	---	✓	---	---	i. v.	✓
	Warmtewisselaar	---	✓	---	---	i. v.	✓
Rendement met aangesloten inrichtingen	%	---	> 80	---	---	i. v.	> 80
Opzetwarmtewisselaar voor centrale verwarming (HWRAR)		---	✓	---	✓	i. v.	✓

s = draaideur, h = liftdeur

Het gespecificeerde vermogen aan waterzijde is bepaald onder testomstandigheden. Het haalbare vermogen kan variëren afhankelijk van de schoorsteentrek, de hoeveelheid hout in de kachel en de gebruikte pompgroep.

<sup>1</sup> De berekening is uitgevoerd volgens TR OL 2006, editie 2010 – tabel 17: Vrije doorsnede in cm<sup>2</sup> voor roosters of ventilatietegels in verhouding tot de warmteafgifte voor luchtverwarming met de optimale luchtsnelheid van 0,75 m/s. Luchtoevoerrooster 240 cm<sup>2</sup>/kW, circulatieluchtrooster 200 cm<sup>2</sup>/kW.<sup>2</sup> De opgegeven kanaallengte is een aanbeveling op basis van de berekening volgens TR OL 2022, hoofdstuk 15. Als berekeningsgrondslag werd een middelzwaar model met een trek van 360 cm<sup>2</sup> genomen.<sup>3</sup> Gemiddelde met betrekking tot de accumulatie duur. Afhankelijk van de materiaaleigenschappen en constructiedikte. Gemiddelde specifieke warmteafgifte = ca. 500 W/m<sup>2</sup><sup>4</sup> Als de inbouwhaard samen met een systeeminstallatie wordt ingebouwd, gelden de waarden in de betreffende installatiehandleiding.

Gebruik met gesloten verbrandingskamer volgens EN 13229		Ekko L/R 84(34)51 h 84(34)57 h	Ekko L/R 100(45)51 h 100(45)57 h	Ekko U 45(34)51 h 45(34)57 h	Ekko U 55(45)51 h 55(45)57 h	Ekko U 55(67)51 h 55(67)57 h
Nominaal verwarmingsvermogen	kW	9	9	4	9	9
Warmtevermogensbereik	kW	4,2-9,2	4,1-9,4	---	---	4,3-9,1
Lokaalverwarmingsvermogen	kW	9	9	4	9	9
Waterzijdig vermogen	kW	---	---	---	---	---
Warmteafgifte: via het venster	%	50	50	70	70	70
Warmteafgifte: convectief vermogen	%	50	50	30	30	30
Warmteafgifte: vermogen aan waterzijde	%	---	---	---	---	---
Geschikt voor meervoudige aansluiting op de schoorsteen		✓	✓	✓	✓	✓
Rookkanaalaansluituit	Ø in mm	200	200	180	200	200
Verbrandingsluchtovoertuit	Ø in mm	125	2 x 125	125	125	125
Aanbevolen vrije doorsnede <sup>1</sup>	Luchttoevoer (cm <sup>2</sup> )	1080	1080	480	1080	1080
	Luchtcirculatie (cm <sup>2</sup> )	900	900	400	900	900
Verbrandingsluchtbehoefte	m <sup>3</sup> /h	36	36	16	32	36
Aanbevolen hoeveelheid hout, ca.	kg	4,5	5,0	1,8	3,0	4,0
Aanbevolen hoeveelheid hout met warmterecuperator, ca.	kg	---	---	---	---	---
Aanbevolen hoeveelheid hout met warmteaccumulatiesysteem, ca.	kg	---	---	---	6,0	6,5
Aanbevolen lengte van het brandhout	cm	33	33	25 (33 staand)	33	33
Minimumafstand tot warmtestralingsbron (volgens TR OL 2006, editie 2010)	mm	800	800	800 <sup>4</sup>	800 <sup>4</sup>	800 <sup>4</sup>
Afstand tot isolatie (volgens TR OL 2006, editie 2010)	mm	90	90	50 <sup>4</sup>	90 <sup>4</sup>	90 <sup>4</sup>
Isolatie dikte (bij niet te beschermen wand) (voor SILCA® 250KM)	mm	60	60	60 <sup>4</sup>	60 <sup>4</sup>	60 <sup>4</sup>
Gewicht	kg	280-320	310-350	150-170	210-230	240-260
Brandstof		Hout	Hout	Hout	Hout	Hout
Berekeningswaarden bij nom. vermogen	Rookgas Massastroom	g/s	8,6	9,5	4,7	12,6
	Rookgastemperatuur	°C	302	310	255	228,5
	Vereiste schoorsteentrek	Pa	12	12	11	12
Berekeningswaarden voor keramische schoorstenen (brandstof hout)	Verbrandingsvermogen	kW	---	---	---	19,8
	Rookgas Massastroom	g/s	---	---	---	33,7
	Rookgastemperatuur voor aangesloten oppervlakken	°C	---	---	---	280
	Vereiste schoorsteentrek bij de rookkanaalaansluituit	Pa	15	15	15	15
	Verbrandingsluchtbehoefte	m <sup>3</sup> /h	---	---	---	75,4
	Aanbevolen kanaallengte <sup>2</sup>	m	1,7	1,7	1,7	1,7
Emissiewaarden brandstof hout	CO – bij 13% O <sub>2</sub>	mg/Nm <sup>3</sup>	< 1250	< 1250	< 1250	< 1250
	Stof – bij 13% O <sub>2</sub>	mg/Nm <sup>3</sup>	< 40	< 40	< 40	< 40
	Rendement	%	> 78	> 78	> 80	> 78
Minimale warmteafgeevende oppervlakte <sup>3</sup> (bij gesloten constructie)	m <sup>2</sup>	3,7	3,5	1,8	3,7	3,5
1. BImSchV niveau 2 (Duitsland)		✓	✓	✓	✓	✓
Ecodesign-verordening volgens (EU) 2015/1185		✓	✓	✓	✓	✓
LRV (Zwitserland)		✓	✓	✓	✓	✓
Energie-efficiëntieklasse volgens (EU) 2015/1186		A	A	A <sup>+</sup>	A	A
Energie-efficiëntie-index (EEI)		103,4	103,5	107,5	105,0	104,1
Mogelijke aangesloten inrichtingen	Opzeteenheid voor warmteopslag		---	---	---	✓
	Opzetwarmtewisselaar voor warme lucht		---	---	---	✓
	Warmtewisselaar		---	---	---	✓
Rendement met aangesloten inrichtingen	%	---	---	---	---	---
Opzetwarmtewisselaar voor centrale verwarming (HWAR R)		---	---	---	---	---

s = draaideur, h = liftdeur

Het gespecificeerde vermogen aan waterzijde is bepaald onder testomstandigheden. Het haalbare vermogen kan variëren afhankelijk van de schoorsteentrek, de hoeveelheid hout in de kachel en de gebruikte pompgroep.

<sup>1</sup> De berekening is uitgevoerd volgens TR OL 2006, editie 2010 – tabel 17: Vrije doorsnede in cm<sup>2</sup> voor roosters of ventilatietegels in verhouding tot de warmteafgifte voor luchtverwarming met de optimale luchtsnelheid van 0,75 m/s. Luchttoevoerrooster 240 cm<sup>2</sup>/kW, circulatieluchtrooster 200 cm<sup>2</sup>/kW.

<sup>2</sup> De opgegeven kanaallengte is een aanbeveling op basis van de berekening volgens TR OL 2022, hoofdstuk 15. Als berekeningsgrondslag werd een middelzwaar model met een trek van 360 cm<sup>2</sup> genomen.

<sup>3</sup> Gemiddelde met betrekking tot de accumulatie duur. Afhankelijk van de materiaaleigenschappen en constructie dikte. Gemiddelde specifieke warmteafgifte = ca. 500 W/m<sup>2</sup>

<sup>4</sup> Als de inbouwhaard samen met een systeeminstallatie wordt ingebouwd, gelden de waarden in de betreffende installatiehandleiding.

Gebruik met gesloten verbrandingskamer volgens EN 13229		Ekko U	Ekko U	Ekko U	Ekko U	Ekko U	Ekko U		Ekko W L/R 67(45)51 s/h 
		60(90)51 h	67(34)51 h 67(34)57 h	67(45)51 s 67(45)57 s	67(45)51 h 67(45)57 h	84(34)51 h 84(34)57 h	100(45)51 h 100(45)57 h	Export	
Nominaal verwarmingsvermogen	kW	14	i. v.	9	9	10,5	15,0	20,0	14,9
Warmtevermogensbereik	kW	---	i. v.	3,4-9,8	3,0-9,0	---	8,0-16,7	8,0-20,6	---
Lokaalverwarmingsvermogen	kW	14	i. v.	9	9	10,5	15,0	20,0	7,9
Waterzijdig vermogen	kW	---	---	---	---	---	---	---	7
Warmteafgifte: via het venster	%	40	i. v.	60	65	60	60		30
Warmteafgifte: convectief vermogen	%	60	i. v.	40	35	40	40		20
Warmteafgifte: vermogen aan waterzijde	%	---	---	---	---	---	---		50
Geschikt voor meervoudige aansluiting op de schoorsteen		✓	✓	✓	✓	✓	✓		✓
Rookkanaalaansluituit	Ø in mm	250	200	200	200	200	250		200
Verbrandingsluchttoevoertuit	Ø in mm	150	125	125	125	125	2 x 125		125
Aanbevolen vrije doorsnede <sup>1</sup>	Luchttoevoer (cm <sup>2</sup> )	2184	i. v.	1080	1080	1260	1440	1920	950
	Luchtcirculatie (cm <sup>2</sup> )	1820	i. v.	900	900	1050	1200	1600	790
Verbrandingsluchtbehoefte	m <sup>3</sup> /h	54	i. v.	36	36	42	60	80	60
Aanbevolen hoeveelheid hout, ca.	kg	4,0	i. v.	4,0	4,0	4,5	7,0	8,5	4,0
Aanbevolen hoeveelheid hout met warmterecuperator, ca.	kg	---	i. v.	7,0	---	---	---		---
Aanbevolen hoeveelheid hout met warmteaccumulatiesysteem, ca.	kg	---	i. v.	6,5	6,5	---	---		---
Aanbevolen lengte van het brandhout	cm	33	i. v.	33	33	33	33		33
Minimumafstand tot warmtestralingsbron (volgens TR OL 2006, editie 2010)	mm	800	i. v.	800 <sup>4</sup>	800 <sup>4</sup>	800	800		800
Afstand tot isolatie (volgens TR OL 2006, editie 2010)	mm	60	i. v.	90 <sup>4</sup>	90 <sup>4</sup>	100	100		60
Isolatie dikte (bij niet te beschermen wand) (voor SILCA® 250KM)	mm	60	i. v.	60 <sup>4</sup>	60 <sup>4</sup>	60	60		60
Gewicht	kg	370	i. v.	190-210	240-260	280-320	350-370		310-330
Brandstof		Hout	Hout	Hout	Hout	Hout	Hout		Hout
Berekeningswaarden bij nom. vermogen	Rookgas Massastroom	g/s	i. v.	9,5	8,2	14,9	17,2	18,3	17,0
	Rookgastemperatuur	°C	i. v.	330	345	259	221	232	215
	Vereiste schoorsteentrek	Pa	i. v.	12	12	12	12-15		12
Berekeningswaarden voor keramische schoorstenen (brandstof hout)	Verbrandingsvermogen	kW	i. v.	21,5	21,5	---	---		---
	Rookgas Massastroom	g/s	i. v.	30,6	29,3	---	---		---
	Rookgastemperatuur voor aangesloten oppervlakken	°C	i. v.	361	361	---	---		---
	Vereiste schoorsteentrek bij de rookkanaalaansluituit	Pa	i. v.	15	15	---	---		---
	Verbrandingsluchtbehoefte	m <sup>3</sup> /h	i. v.	75,6	75,6	---	---		---
	Aanbevolen kanaallengte <sup>2</sup>	m	i. v.	3,5	3,5	---	---		---
Emissiewaarden brandstof hout	CO – bij 13% O <sub>2</sub>	mg/Nm <sup>3</sup>	i. v.	< 1250	< 1250	< 1250	< 1250		< 1250
	Stof – bij 13% O <sub>2</sub>	mg/Nm <sup>3</sup>	i. v.	< 40	< 40	< 40	< 40		< 40
	Rendement	%	i. v.	> 80	> 78	> 78	> 80		> 80
Minimale warmteafgeevende oppervlakte <sup>3</sup> (bij gesloten constructie)	m <sup>2</sup>	4,1	i. v.	3,5	3,5	4,0	5,6		---
1. BImSchV niveau 2 (Duitsland)		✓	i. v.	✓	✓	✓	✓		✓
Ecodesign-verordening volgens (EU) 2015/1185		✓	i. v.	✓	✓	✓	✓		✓
LRV (Zwitserland)		✓	i. v.	✓	✓	✓	✓		✓
Energie-efficiëntieklasse volgens (EU) 2015/1186			i. v.						
Energie-efficiëntie-index (EEI)		106,1	i. v.	103,2	103,4	106,4	106,0	107,5	109,0
Mogelijke aangesloten inrichtingen	Opzeteenheid voor warmteopslag		i. v.	✓	✓	---	---		---
	Opzetwarmtewisselaar voor warme lucht		i. v.	✓	✓	---	---		---
	Warmtewisselaar		i. v.	✓	✓	---	---		---
Rendement met aangesloten inrichtingen	%	---	i. v.	> 80	---	---	---		---
Opzetwarmtewisselaar voor centrale verwarming (HVAR R)		---	i. v.	---	---	---	---		---

s = draaideur, h = liftdeur

Het gespecificeerde vermogen aan waterzijde is bepaald onder testomstandigheden. Het haalbare vermogen kan variëren afhankelijk van de schoorsteentrek, de hoeveelheid hout in de kachel en de gebruikte pompgroep.


<sup>1</sup> De berekening is uitgevoerd volgens TR OL 2006, editie 2010 – tabel 17: 'Vrije doorsnede in cm<sup>2</sup> voor roosters of ventilatietegels in verhouding tot de warmteafgifte voor luchtverwarming' met de optimale luchtsnelheid van 0,75 m/s. Luchttoevoerrooster 240 cm<sup>2</sup>/kW, circulatieluchtrooster 200 cm<sup>2</sup>/kW.

<sup>2</sup> De opgegeven kanaallengte is een aanbeveling op basis van de berekening volgens TR OL 2022, hoofdstuk 15. Als berekeningsgrondslag werd een middelzwaar model met een trek van 360 cm<sup>2</sup> genomen.

<sup>3</sup> Gemiddelde met betrekking tot de accumulatieuur. Afhankelijk van de materiaaleigenschappen en constructiedikte. Gemiddelde specifieke warmteafgifte = ca. 500 W/m<sup>2</sup>

<sup>4</sup> Als de inbouwhaard samen met een systeeminstallatie wordt ingebouwd, gelden de waarden in de betreffende installatiehandleiding.



Gebruik met gesloten verbrandingskamer volgens EN 13229		Ronda 5551 s/h 5557 s/h	Ronda 6751 s/h 6757 s/h	Ronda 180° 6057 h	Pano 5551 s/h 5557 s/h	Pano 6751 s/h 6757 s/h	
Nominaal verwarmingsvermogen	kW	7	9	9	7	9	
Warmtevermogensbereik	kW	3,3-8,7	3,3-8,7	2,9-9,2	3,3-8,7	3,3-8,7	
Lokaalverwarmingsvermogen	kW	7	9	9	7	9	
Waterzijdig vermogen	kW	---	---	---	---	---	
Warmteafgifte: via het venster	%	35	35	50	35	35	
Warmteafgifte: convectief vermogen	%	65	65	50	65	65	
Warmteafgifte: vermogen aan waterzijde	%	---	---	---	---	---	
Geschikt voor meervoudige aansluiting op de schoorsteen		✓	✓	✓	✓	✓	
Rookkanaalaansluituit	Ø in mm	180	180	200	180	180	
Verbrandingsluchtoevoertuit	Ø in mm	125	125	125	125	125	
Aanbevolen vrije doorsnede <sup>1</sup>	Luchttoevoer (cm <sup>2</sup> )	1100	1410	1080	1100	1410	
	Luchtcirculatie (cm <sup>2</sup> )	910	1170	900	910	1170	
Verbrandingsluchtbehoefte	m <sup>3</sup> /h	28	36	36	28	36	
Aanbevolen hoeveelheid hout, ca.	kg	3,0	4,0	3,5	3,0	4,0	
Aanbevolen hoeveelheid hout met warmterecuperator, ca.	kg	5,5	7,0	---	5,5	7,0	
Aanbevolen hoeveelheid hout met warmteaccumulatiesysteem, ca.	kg	---	---	---	---	---	
Aanbevolen lengte van het brandhout	cm	33	33	33	33	33	
Minimumafstand tot warmtestralingsbron (volgens TR OL 2006, editie 2010)	mm	800	800	800	800	800	
Afstand tot isolatie (volgens TR OL 2006, editie 2010)	mm	70	90	90	70	90	
Isolatie dikte (bij niet te beschermen wand) (voor SILCA® 250KM)	mm	60	60	60	60	60	
Gewicht	kg	180-235	200-265	265	170-225	190-255	
Brandstof		Hout	Hout	Hout	Hout	Hout	
Berekeningswaarden bij nom. vermogen	Rookgas Massastroom	g/s	5,9	7,6	8,2	5,9	7,6
	Rookgastemperatuur	°C	340	340	330	340	340
	Vereiste schoorsteentrek	Pa	12	12	12	12	12
Berekeningswaarden voor keramische schoorstenen (brandstof hout)	Verbrandingsvermogen	kW	---	---	---	---	---
	Rookgas Massastroom	g/s	---	---	---	---	---
	Rookgastemperatuur voor aangesloten oppervlakken	°C	---	---	---	---	---
	Vereiste schoorsteentrek bij de rookkanaalaansluituit	Pa	15	15	15	15	15
	Verbrandingsluchtbehoefte	m <sup>3</sup> /h	---	---	---	---	---
	Aanbevolen kanaallengte <sup>2</sup>	m	1,7	1,7	1,7	1,7	1,7
Emissiewaarden brandstof hout	CO – bij 13% O <sub>2</sub>	mg/Nm <sup>3</sup>	< 1250	< 1250	< 1250	< 1250	< 1250
	Stof – bij 13% O <sub>2</sub>	mg/Nm <sup>3</sup>	< 40	< 40	< 40	< 40	< 40
	Rendement	%	> 78	> 78	> 78	> 78	> 78
Minimale warmteafgeevende oppervlakte <sup>3</sup> (bij gesloten constructie)	m <sup>2</sup>	3,3	4,2	---	3,3	4,2	
1. BImSchV niveau 2 (Duitsland)		✓	✓	✓	✓	✓	
Ecodesign-verordening volgens (EU) 2015/1185		✓	✓	✓	✓	✓	
LRV (Zwitserland)		✓	✓	✓	✓	✓	
Energie-efficiëntieklasse volgens (EU) 2015/1186		A	A	A	A	A	
Energie-efficiëntie-index (EEI)		105,0	105,0	105,0	105,0	105,0	
Mogelijke aangesloten inrichtingen	Opzeteenheid voor warmteopslag		✓	✓	---	✓	✓
	Opzetwarmtewisselaar voor warme lucht		✓	✓	---	✓	✓
	Warmtewisselaar		✓	✓	---	✓	✓
Rendement met aangesloten inrichtingen	%	> 80	> 80	---	> 80	> 80	
Opzetwarmtewisselaar voor centrale verwarming (HWAR R) 		✓	✓	---	✓	✓	

s = draaideur, h = liftdeur

Het gespecificeerde vermogen aan waterzijde is bepaald onder testomstandigheden. Het haalbare vermogen kan variëren afhankelijk van de schoorsteentrek, de hoeveelheid hout in de kachel en de gebruikte pompgroep.

<sup>1</sup> De berekening is uitgevoerd volgens 'TR OL 2006, editie 2010 – tabel 17: Vrije doorsnede in cm<sup>2</sup> voor roosters of ventilatietegels in verhouding tot de warmteafgifte voor luchtverwarming' met de optimale luchtsnelheid van 0,75 m/s. Luchttoevoerrooster 240 cm<sup>2</sup>/kW, circulatieluchtrooster 200 cm<sup>2</sup>/kW.

<sup>2</sup> De opgegeven kanaallengte is een aanbeveling op basis van de berekening volgens TR OL 2022, hoofdstuk 15. Als berekeningsgrondslag werd een middelzwaar model met een trek van 360 cm<sup>2</sup> genomen.

<sup>3</sup> Gemiddelde met betrekking tot de accumulatieperiode. Afhankelijk van de materiaaleigenschappen en constructiedikte. Gemiddelde specifieke warmteafgifte = ca. 500 W/m<sup>2</sup>

# Inbouwkachels

Hoogwaardige kwaliteit uit ervaring

## + Extra kwaliteit

### Haardrump


Het haardrump is gemaakt van uiterst hittebestendig gietijzer. Dit materiaal heeft al decennialang zijn deugdelijkheid bewezen. Het is ideaal voor inbouwkachels.

### Binnenwerk

Onze inbouwkachels zijn uitgerust met massieve chamottestenen. Deze worden droog aangebracht, zonder metselen.

### Meervoudige beglazing

De meervoudige beglazing zorgt voor ca.30% minder warmteafgifte via het glas, hogere verbrandingskamertemperaturen en schonere ruiten gedurende een langere periode.



3-voudige beglazing  
(voor SH 9/11 D, SH 9/11 T,  
Profi K Kristall 7/12, Profi W  
7 GL/ W 7 – front Profi K Kristall)

### Katalysator van gegolfde steen

In Schmid-inbouwkachels zorgt het mengsel van verbrandingsgas en toegevoerde hete secundaire lucht bij de hete contactvlakken van de gegolfde steen voor een naverbranding van moeilijk brandbare gassen.

### Verbrandingslucht

De proporties van de verbrandingskamer, het luchtvolume en de geleiding van de verbrandingslucht zijn, samen met de plaatsing van de remplaat, bepalend voor de efficiëntie en werking van de kachel.

### Luchttoevoerachterwand

De inbouwkachels van Camina & Schmid zijn voorzien van een gietijzeren luchttoevoerachterwand die secundaire lucht naar de toppen van de vlammen aanvoert voor een betere verbranding van de verbrandingsgassen. De gietijzeren achterwand houdt ook de zijstenen van het binnenwerk vast.

### Transportwielen

De transportwielen achteraan op de onderkant van de inbouwkachels zijn een eenvoudige installatiehulp. Hierdoor kunnen de 'zwaargewichten' op het draagframe worden uitgelijnd.



### Inbouwkachels zorgen voor een optimale verwarming van het systeem.

Veelvanonze inbouwkachels dienen als warmtewisselaars en kunnen dankzij deze hoge verbrandingsgastemperaturen worden uitgerust met grote warmteaccumulatoren of met een uitgebreid verdeelsysteem voor warme lucht. Onze toestellen onderscheiden zich door de bijzonder lage uitstoot aan schadelijke stoffen. Ze voldoen daarmee ruim aan de wettelijke voorschriften.

## + Extra opties



Extra vuldeur 'Steel'

### Extra vuldeur

Met een inbouwkachel incl. extra vuldeur 'Classic', 'Steel' of 'Stone' kan de kachel comfortabel worden bijgevuld vanuit de gang of keuken.



### Stalen inlage

Voor het vervangen van inbouwkachels in kelders of trappenhuisen die in hun oude constructie geen venster hadden en waarbij ook geen venster nodig of gewenst is (dient niet als stralingsbescherming).



### Frontplaatuitbreiding

De frontplaatuitbreiding, ook verkrijgbaar met ventilatierooster, wordt via de geprefabriceerde bevestigingen aan de bestaande frontplaat gemonteerd. Zo kunnen veel inbouwkachels nog eenvoudiger worden vervangen.



HGZ S1


### Warmterecuperators

Wanneer de inbouwkachel met maximale belasting wordt gebruikt, bereiken de verbrandingsgassen temperaturen tot 800 °C. Door de aansluiting van een warmterecuperator kan deze hitte efficiënt worden benut.



### Inbouwlijsten

De inbouwlijsten – verkrijgbaar in verschillende uitvoeringen, zoals met of zonder ventilatierooster – vormen een elegante verbinding tussen de bekleding en de inbouwkachel.



### Gietijzeren ombouwframe

Voor het vervangen van de katalysator van gegolfde steen bij een moeilijkere trek en in combinatie met cv-techniek.



Profi W 7 met front Profi K

### Kachels met watertechniek

Water is geschikt voor de opslag van thermische energie. Ons assortiment bevat cv-haarden of bijbehorende opzetwarmtewisselaar.



### Draagframe

Het draagframe zorgt ervoor dat het hoogwaardige toestel perfect kan worden gepositioneerd. Het kan precies aan de kachel worden aangepast.



### Houtstook

Geschikt en gekeurd voor verbranding van hout.



### Allesbrander

Geschikt en gekeurd voor verbranding van hout en bruinkool.






### Kachels met asrooster

Geschikt en gekeurd voor verbranding van hout.




## SD 6 F



Afmetingen in mm (B x H x D)	Componenten	Art.nr.	Prijs in €	Productdetails
Front 420 x 820  Corpus 330 x 700 x 450	 <p><b>SD 6 F</b> Incl. binnenwerk</p>	67/2063-8900	2.087,-	<ul style="list-style-type: none"> <li>Nominaal verwarmingsvermogen hout: 6 kW</li> <li>Nominaal verwarmingsvermogen bruinkool: 4 kW</li> <li>Allesbrander</li> <li>Rechtsdraaiend (niet omkeerbaar), zelfsluitend</li> <li>Dubbele beglazing</li> <li>Rookkanaalaansluituit: Ø 180 mm</li> <li>Rookkanaalaansluiting: boven</li> <li><b>Optioneel:</b> aansluituit: Ø 145 / Ø 160 mm tegen meerprijs verkrijgbaar (zie hieronder)</li> </ul>
 <p>Informatieblad SD 6 F</p>				

## SH 8 G



Afmetingen in mm (B x H x D)	Componenten	Art.nr.	Prijs in €	Productdetails
Front 420 x 820  Corpus 330 x 700 x 450	 <p><b>SH 8 G</b> Incl. binnenwerk</p>	67/2085-8900	2.301,-	<ul style="list-style-type: none"> <li>Nominaal verwarmingsvermogen: 8 kW</li> <li>Houtstook</li> <li>Incl. verbrandingsluchttoevoertuit: Ø 125 mm</li> <li>Rechtsdraaiend (niet omkeerbaar), zelfsluitend</li> <li>Dubbele beglazing</li> <li>Rookkanaalaansluituit: Ø 180 mm</li> <li>Rookkanaalaansluiting: boven</li> <li><b>Optioneel:</b> aansluituit: Ø 145 / Ø 160 mm tegen meerprijs verkrijgbaar (zie hieronder)</li> </ul>
 <p>Informatieblad SH 8 G</p>				

Toebehoren	Afmetingen/uitvoering	Art.nr.	Details	Prijs in €
<b>Horizontale gietijzeren aansluiting</b> , met montagebeugel	Ingang/uitgang Ø 180 mm	67/2000-9280	Zie p. 108	150,-
<b>Aansluituit</b> , extra, <b>bestel ook zeker:</b> adapterplaat	Ø 145 mm Ø 160 mm	21/5120-9220 21/5110-9220	Zie p. 108	38,- 38,-
<b>Adapterplaat</b> , voor aansluituit met uitgang Ø 145 mm of Ø 160 mm		67/2080-9210	Zie p. 108	43,-
<b>Stalen inlage</b> , voorgeïnstalleerd in de fabriek	Voor SD 6 F Voor SH 8 G	67/2063-1578 67/2085-1578	Zie p. 106	86,- 86,-

Verkoopprijzen in € excl. btw | Onder voorbehoud van vergissingen en aanpassingen. Afbeeldingen kunnen afwijken.

## SD 9 E



**Afmetingen in mm**  
(B x H x D)

Front  
480 x 825  
Corpus  
410 x 780 x 475



**Componenten**

**SD 9 E**, deur linksdraaiend  
**SD 9 E**, deur rechtsdraaiend

**Binnenwerk**

Zijstenen

**Keuze tussen:**

Katalysator van gegolfde steen

Gietijzeren ombouwframe  
(zie p. 107)

**Art.nr.**

67/2092-8910

67/2092-8900

67/2090-2257

67/2090-2260

67/2090-1219

**Prijs in €**

2.301,-

2.301,-

193,-

129,-

107,-

**Productdetails**

- Nominaal verwarmingsvermogen: 9 kW
- Allesbrander
- Links- of rechtsdraaiend, zelfsluitend
- Dubbele beglazing
- Binnenwerk van de verbrandingskamer met katalysator van gegolfde steen of gietijzeren ombouwframe (**meebestellen!**)
- Rookkanaalaansluituit: Ø180 mm
- Rookkanaalaansluiting: boven
- **Optioneel:** verbrandingsluchttoevoertuit: Ø125 mm en rookkanaalaansluituit: Ø145 / Ø160 mm tegen meerprijs verkrijgbaar (zie hieronder)



**3%**  
PRIJSVOORDEEL

**Vervangpakket** bestaande uit: SD 9 E, binnenwerk, katalysator van gegolfde steen, NHK G 73, rookkanaalaansluituit Ø160 mm, dubbele bocht

**Deur linksdraaiend**

67/2092-9510

3.504,-

**Deur rechtsdraaiend**

67/2092-9500

3.504,-



**3%**  
PRIJSVOORDEEL

**Vervangpakket** bestaande uit: SD 9 E, binnenwerk, katalysator van gegolfde steen, NHK S 73, dubbele bocht

**Deur linksdraaiend**

67/2092-9610

2.969,-

**Deur rechtsdraaiend**

67/2092-9600

2.969,-



Informatieblad  
SD 9 E



## SD 11 E



**Afmetingen in mm**  
(B x H x D)

Front  
480 x 825  
Corpus  
410 x 750 x 620



**Componenten**

**SD 11 E**, deur linksdraaiend  
**SD 11 E**, deur rechtsdraaiend

**Binnenwerk**

Zijstenen

**Keuze tussen:**

Katalysator van gegolfde steen

Gietijzeren ombouwframe  
(zie p. 107)

**Art.nr.**

67/2012-8910

67/2012-8900

67/2010-2257

67/2010-2260

67/2010-1219

**Prijs in €**

2.408,-

2.408,-

214,-

161,-

118,-

**Productdetails**

- Nominaal verwarmingsvermogen hout: 11 kW
- Nominaal verwarmingsvermogen bruinkool: 7 kW
- Allesbrander
- Links- of rechtsdraaiend, zelfsluitend
- Dubbele beglazing
- Binnenwerk van de verbrandingskamer met katalysator van gegolfde steen of gietijzeren ombouwframe (**meebestellen!**)
- Rookkanaalaansluituit: Ø180 mm
- Rookkanaalaansluiting: boven
- **Optioneel:** verbrandingsluchttoevoertuit: Ø125 mm en rookkanaalaansluituit: Ø145 / Ø160 mm tegen meerprijs verkrijgbaar (zie hieronder)



**3%**  
PRIJSVOORDEEL

**Vervangpakket** bestaande uit: SD 11 E, binnenwerk, katalysator van gegolfde steen, NHK G 73, rookkanaalaansluituit Ø160 mm, dubbele bocht

**Deur linksdraaiend**

67/2012-9510

3.659,-

**Deur rechtsdraaiend**

67/2012-9500

3.659,-



**3%**  
PRIJSVOORDEEL

**Vervangpakket** bestaande uit: SD 11 E, binnenwerk, katalysator van gegolfde steen, NHK S 73, dubbele bocht

**Deur linksdraaiend**

67/2012-9610

3.125,-

**Deur rechtsdraaiend**

67/2012-9600

3.125,-



Informatieblad  
SD 11 E








Toebehoren	Afmetingen/uitvoering	Art.nr.	Details	Prijs in €
<b>Horizontale gietijzeren aansluiting</b> , met montagebeugel	Ingang/uitgang Ø180 mm	67/2000-9280	Zie p. 108	150,-
<b>Verbrandingsluchttoevoertuit</b>	Ø125 mm	66/0000-1902	Zie p. 107	38,-
<b>Rookkanaalaansluituit</b> , extra	Ø145 mm	67/0045-9220	Zie p. 108	38,-
	Ø160 mm	67/0050-9220		38,-
<b>Frontplaatuitbreiding</b> , antraciet	480 x 65 mm	67/2092-1130	Zie p. 106	75,-
	480 x 235 mm	67/2092-1131		204,-
<b>Stalen inlage</b> , voorgemonteerd in de fabriek		67/2092-1578	Zie p. 106	86,-

Verkoopprijzen in € excl. btw | Onder voorbehoud van vergissingen en aanpassingen. Afbeeldingen kunnen afwijken.






## SH 9 G



Afmetingen in mm (B x H x D)	Componenten	Art.nr.	Prijs in €	Productdetails
Front 480 x 825 Corpus 410 x 775 x 480	<b>SH 9 G</b> <b>Binnenwerk</b> Zijstenen	67/2095-8900 67/2090-2257	2.301,- 193,-	<ul style="list-style-type: none"> <li>Nominaal verwarmingsvermogen: 9 kW</li> <li>Houtstook</li> <li>Rechtsdraaiend (niet omkeerbaar), zelfsluitend</li> <li>Dubbele beglazing</li> <li>Incl. gietijzeren ombouwframe</li> <li>Rookkanaalaansluituit: Ø 180 mm</li> <li>Rookkanaalaansluiting: boven</li> <li><b>Optioneel:</b> verbrandingsluchtoevoertuit: Ø 125 mm en rookkanaalaansluituit: Ø 145 / Ø 160 mm tegen meerprijs verkrijgbaar (zie hieronder)</li> </ul>
				
 <b>3%</b> PRIJSVOORDEEL	<b>Vervangpakket</b> bestaande uit: SH 9 G, binnenwerk, NHK G 73, rookkanaalaansluituit Ø 160 mm, dubbele bocht	67/2095-9500	3.378,-	
 <b>3%</b> PRIJSVOORDEEL	<b>Vervangpakket</b> bestaande uit: SH 9 G, binnenwerk, NHK S 73, dubbele bocht	67/2095-9600	2.845,-	
 <b>Informatieblad</b> SH 9 G				

## SH 11 G



Afmetingen in mm (B x H x D)	Componenten	Art.nr.	Prijs in €	Productdetails
Front 480 x 825 Corpus 410 x 745 x 620	<b>SH 11 G</b> <b>Binnenwerk</b> Zijstenen	67/2015-8900 67/2010-2257	2.408,- 214,-	<ul style="list-style-type: none"> <li>Nominaal verwarmingsvermogen: 11 kW</li> <li>Houtstook</li> <li>Rechtsdraaiend (niet omkeerbaar), zelfsluitend</li> <li>Dubbele beglazing</li> <li>Incl. gietijzeren ombouwframe</li> <li>Rookkanaalaansluituit: Ø 180 mm</li> <li>Rookkanaalaansluiting: boven</li> <li><b>Optioneel:</b> verbrandingsluchtoevoertuit: Ø 125 mm en rookkanaalaansluituit: Ø 145 / Ø 160 mm tegen meerprijs verkrijgbaar (zie hieronder)</li> </ul>
				
 <b>3%</b> PRIJSVOORDEEL	<b>Vervangpakket</b> bestaande uit: SH 11 G, binnenwerk, NHK G 73, rookkanaalaansluituit Ø 160 mm, dubbele bocht	67/2015-9500	3.504,-	
 <b>3%</b> PRIJSVOORDEEL	<b>Vervangpakket</b> bestaande uit: SH 11 G, binnenwerk, NHK S 73, dubbele bocht	67/2015-9600	2.969,-	
 <b>Informatieblad</b> SH 11 G				

Toebehoren	Afmetingen	Art.nr.	Details	Prijs in €
<b>Horizontale gietijzeren aansluiting</b> , met montagebeugel	Ingang/uitgang Ø 180 mm	67/2000-9280	Zie p. 108	150,-
<b>Verbrandingsluchtoevoertuit</b>	Ø 125 mm	66/0000-1902	Zie p. 107	38,-
<b>Rookkanaalaansluituit</b> , extra	Ø 145 mm	67/0045-9220	Zie p. 108	38,-
	Ø 160 mm	67/0050-9220		38,-
<b>Frontplaatuitbreiding</b> , antraciet	480 x 65 mm	67/2092-1130	Zie p. 106	75,-
	480 x 235 mm	67/2092-1131		204,-
<b>Stalen inlage</b> , voorgemonteerd in de fabriek		67/2092-1578	Zie p. 106	86,-

Verkoopprijzen in € excl. btw | Onder voorbehoud van vergissingen en aanpassingen. Afbeeldingen kunnen afwijken.



## SH 9 D

**Afmetingen in mm**  
(B x H x D)

Front  
480 x 825  
Corpus  
410 x 775 x 500



**Componenten**

**SH 9 D**

**Binnenwerk**

Zijstenen

**Keuze tussen:**

Katalysator van gegolfde steen

Gietijzeren ombouwframe  
(zie p. 107)

**Art.nr.**

67/2091-8900

67/2090-2257

67/2090-2260

67/2090-1219

**Prijs in €**

2.301,-

193,-

129,-

107,-

**Productdetails**

- Nominaal verwarmingsvermogen: 9 kW
- Houtstook
- Rechtsdraaiend (niet omkeerbaar)
- 3-voudige beglazing
- Binnenwerk van de verbrandingskamer met katalysator van gegolfde steen of gietijzeren ombouwframe **(meebestellen!)**
- Rookkanaalaansluituit: Ø180 mm
- Rookkanaalaansluiting: boven
- **Optioneel:** Rookkanaalaansluituit: Ø145 / Ø160 mm tegen meerprijs verkrijgbaar (zie hieronder)



**3%**  
PRIJSVOORDEEL

**Vervangpakket** bestaande uit: SH 9 D, binnenwerk, NHK G 73, katalysator van gegolfde steen, rookkanaalaansluituit Ø160 mm, dubbele bocht

67/2091-9500

3.504,-



**3%**  
PRIJSVOORDEEL

**Vervangpakket** bestaande uit: SH 9 D, binnenwerk, NHK S 73, katalysator van gegolfde steen, dubbele bocht

67/2091-9600

2.969,-



Informatieblad  
SH 9 D



## SH 11 D

**Afmetingen in mm**  
(B x H x D)

Front  
480 x 825  
Corpus  
410 x 745 x 650



**Componenten**

**SH 11 D**

**Binnenwerk**

Zijstenen

**Keuze tussen:**

Katalysator van gegolfde steen

Gietijzeren ombouwframe  
(zie p. 107)

**Art.nr.**

67/2011-8900

67/2010-2257

67/2010-2260

67/2010-1219

**Prijs in €**

2.408,-

214,-

161,-

118,-

**Productdetails**

- Nominaal verwarmingsvermogen: 11 kW
- Houtstook
- Rechtsdraaiend (niet omkeerbaar)
- 3-voudige beglazing
- Binnenwerk van de verbrandingskamer met katalysator van gegolfde steen of gietijzeren ombouwframe **(meebestellen!)**
- Rookkanaalaansluituit: Ø180 mm
- Rookkanaalaansluiting: boven
- **Optioneel:** Rookkanaalaansluituit: Ø145 / Ø160 mm tegen meerprijs verkrijgbaar (zie hieronder)
- **Optioneel:** HWAR L 



**3%**  
PRIJSVOORDEEL

**Vervangpakket** bestaande uit: SH 11 D, binnenwerk, NHK G 73, katalysator van gegolfde steen, rookkanaalaansluituit Ø160 mm, dubbele bocht

67/2011-9500

3.659,-



**3%**  
PRIJSVOORDEEL

**Vervangpakket** bestaande uit: SH 11 D, binnenwerk, NHK S 73, katalysator van gegolfde steen, dubbele bocht

67/2011-9600

3.125,-



Informatieblad  
SH 11 D






Toebehoren	Afmetingen	Art.nr.	Details	Prijs in €
<b>Horizontale gietijzeren aansluiting</b> , met montagebeugel	Ingang/uitgang Ø180 mm	67/2000-9280	Zie p. 108	150,-
<b>Rookkanaalaansluituit</b> , extra	Ø145 mm Ø160 mm	67/0045-9220 67/0050-9220	Zie p. 108	38,- 38,-
<b>Frontplaatuitbreiding</b> , antraciet	480 x 65 mm 480 x 235 mm	67/2092-1130 67/2092-1131	Zie p. 106	75,- 204,-
<b>Stalen inlage</b> , voorge monteerd in de fabriek		67/2091-1578	Zie p. 106	86,-

Verkoopprijzen in € excl. btw | Onder voorbehoud van vergissingen en aanpassingen. Afbeeldingen kunnen afwijken.





## SH 9 T



Afmetingen in mm (B x H x D)	Componenten	Art.nr.	Prijs in €	Productdetails	
Front 480 x 825 Corpus 410 x 775 x 500		<b>SH 9 T</b>	67/2098-8900	2.461,-	<ul style="list-style-type: none"> <li>Nominaal verwarmingsvermogen: 9 kW</li> <li>Houtstook</li> <li>Rechtsdraaiend (niet omkeerbaar), zelfsluitend</li> <li>3-voudige beglazing</li> <li>Binnenwerk van de verbrandingskamer met katalysator van gegolfde steen of gietijzeren ombouwframe (<b>meebestellen!</b>)</li> <li>Rookkanaalaansluituit: Ø 180 mm</li> <li>Rookkanaalaansluiting: boven</li> <li><b>Optioneel:</b> verbrandingsluchttoevoertuit: Ø 125 mm en rookkanaalaansluituit: Ø 145 / Ø 160 mm tegen meerprijs verkrijgbaar (zie hieronder)</li> </ul>
		<b>Binnenwerk</b> Zijstenen	67/2090-2257	193,-	
	<b>Keuze tussen:</b> Katalysator van gegolfde steen	67/2090-2260	129,-		
	Gietijzeren ombouwframe (zie p. 107)	67/2090-1219	107,-		
 Informatieblad SH 9 T					

## SH 11 T



Afmetingen in mm (B x H x D)	Componenten	Art.nr.	Prijs in €	Productdetails	
Front 480 x 825 Corpus 410 x 745 x 650		<b>SH 11 T</b>	67/2018-8900	2.568,-	<ul style="list-style-type: none"> <li>Nominaal verwarmingsvermogen: 11 kW</li> <li>Houtstook</li> <li>Rechtsdraaiend (niet omkeerbaar), zelfsluitend</li> <li>3-voudige beglazing</li> <li>Binnenwerk van de verbrandingskamer met katalysator van gegolfde steen of gietijzeren ombouwframe (<b>meebestellen!</b>)</li> <li>Rookkanaalaansluituit: Ø 180 mm</li> <li>Rookkanaalaansluiting: boven</li> <li><b>Optioneel:</b> verbrandingsluchttoevoertuit: Ø 125 mm en rookkanaalaansluituit: Ø 145 / Ø 160 mm tegen meerprijs verkrijgbaar (zie hieronder)</li> <li><b>Optioneel:</b> HWAR L </li> </ul>
		<b>Binnenwerk</b> Zijstenen	67/2010-2257	214,-	
	<b>Keuze tussen:</b> Katalysator van gegolfde steen	67/2010-2260	161,-		
	Gietijzeren ombouwframe (zie p. 107)	67/2010-1219	118,-		
 Informatieblad SH 11 T					



Toebehoren	Afmetingen	Art.nr.	Details	Prijs in €
<b>Horizontale gietijzeren aansluiting</b> , met montagebeugel	Ingang/uitgang Ø 180 mm	67/2000-9280	Zie p. 108	150,-
<b>Verbrandingsluchttoevoertuit</b>	Ø 125 mm	66/0000-1902	Zie p. 107	38,-
<b>Rookkanaalaansluituit</b> , extra	Ø 145 mm	67/0045-9220	Zie p. 108	38,-
	Ø 160 mm	67/0050-9220		38,-
<b>Stalen inlage</b> , voorgemonteerd in de fabriek		67/2098-1578	Zie p. 106	86,-

Verkoopprijzen in € excl. btw | Onder voorbehoud van vergissingen en aanpassingen. Afbeeldingen kunnen afwijken.








## Profi 7

Afmetingen in mm (B x H x D)	Componenten	Art.nr.	Prijs in €	Productdetails
Front 480 x 830 520 x 830 Corpus 420 x 790 x 505	<b>Profi 7</b> FP 480 x 830	21/5723-8900	2.408,-	<ul style="list-style-type: none"> <li>Nominaal verwarmingsvermogen: 7 kW</li> <li>Houtstook</li> <li>Rechtsdraaiend (niet omkeerbaar), zelfsluitend</li> <li>Rookkanaalaansluituit: Ø180 mm</li> <li>4 aansluitmogelijkheden rookkanaal: links, rechts, achter of boven</li> <li><b>Optioneel:</b> Rookkanaalaansluituit: Ø145 / Ø160 mm tegen meerprijs verkrijgbaar (zie hieronder)</li> </ul>
	<b>Profi 7</b> FP 520 x 830	21/5720-8900	2.408,-	
	<b>Binnenwerk</b>	21/5723-9200	621,-	
<div style="background-color: #800000; color: white; padding: 5px;"> <span style="font-size: 2em; font-weight: bold;">↓</span> <b>3%</b> <small>PRIJSVOORDEEL</small> </div>				
<div style="background-color: #800000; color: white; padding: 5px;"> <span style="font-size: 2em; font-weight: bold;">↓</span> <b>3%</b> <small>PRIJSVOORDEEL</small> </div>				
 <b>Informatieblad</b> Profi 7				



## Profi 12

Afmetingen in mm (B x H x D)	Componenten	Art.nr.	Prijs in €	Productdetails
Front 480 x 830 520 x 830 Corpus 420 x 790 x 655	<b>Profi 12</b> FP 480 x 830	21/5743-8900	2.568,-	<ul style="list-style-type: none"> <li>Nominaal verwarmingsvermogen: 12 kW</li> <li>Houtstook</li> <li>Rechtsdraaiend (niet omkeerbaar), zelfsluitend</li> <li>Rookkanaalaansluituit: Ø180 mm</li> <li>4 aansluitmogelijkheden rookkanaal: links, rechts, achter of boven</li> <li><b>Optioneel:</b> Rookkanaalaansluituit: Ø145 / Ø160 mm tegen meerprijs verkrijgbaar (zie hieronder)</li> <li><b>Optioneel:</b> HWAR L </li> </ul>
	<b>Profi 12</b> FP 520 x 830	21/5740-8900	2.568,-	
	<b>Binnenwerk</b>	21/5743-9200	749,-	
<div style="background-color: #800000; color: white; padding: 5px;"> <span style="font-size: 2em; font-weight: bold;">↓</span> <b>3%</b> <small>PRIJSVOORDEEL</small> </div>				
<div style="background-color: #800000; color: white; padding: 5px;"> <span style="font-size: 2em; font-weight: bold;">↓</span> <b>3%</b> <small>PRIJSVOORDEEL</small> </div>				
 <b>Informatieblad</b> Profi 12				




Toebehoren	Afmetingen/uitvoering	Art.nr.	Details	Prijs in €
Rookkanaalaansluituit, extra	Ø145 mm	67/0045-9220	Zie p. 108	38,-
	Ø160 mm	67/0050-9220		38,-
Extra vuldeur, zelfsluitend	Model 'Classic'	21/5771-1570	Zie p. 107	803,-
	Model 'Steel'	21/5774-1570		1.017,-
	Model 'Stone'	21/5776-1570		1.017,-
Aansluitset voor externe lucht D125, voor Profi 7	Ø125 mm	21/5700-9220	Zie p. 114	150,-
Aansluitset voor externe lucht D150, voor Profi 12	Ø150 mm	21/5700-9230	Zie p. 114	161,-


Verkoopprijzen in € excl. btw | Onder voorbehoud van vergissingen en aanpassingen. Afbeeldingen kunnen afwijken.

## Profi Plus 7



Afmetingen in mm (B x H x D)	Componenten	Art.nr.	Prijs in €	Productdetails
Front 470 x 575	<b>Profi Plus 7 incl. front antraciet</b>	21/5763-8900	2.943,-	<ul style="list-style-type: none"> <li>Nominaal verwarmingsvermogen: 7 kW</li> <li>Houtstook</li> <li>Rechtsdraaiend, naar keuze linksdraaiend, zelfsluitend</li> <li>Enkele beglazing met speciale coating</li> <li>Rookkanaalaansluituit: Ø 180 mm</li> <li>4 aansluitmogelijkheden rookkanaal: links, rechts, achter of boven</li> <li><b>Optioneel:</b> Rookkanaalaansluituit: Ø 145 / Ø 160 mm tegen meerprijs verkrijgbaar (zie hieronder)</li> </ul>
Corpus 420 x 790 x 620		Binnenwerk	21/5763-9200	







**Informatieblad**  
Profi Plus 7


A<sup>+</sup>

## Profi Plus 12



Afmetingen in mm (B x H x D)	Componenten	Art.nr.	Prijs in €	Productdetails
Front 470 x 575	<b>Profi Plus 12 incl. front antraciet</b>	21/5783-8900	3.050,-	<ul style="list-style-type: none"> <li>Nominaal verwarmingsvermogen: 12 kW</li> <li>Houtstook</li> <li>Rechtsdraaiend, naar keuze linksdraaiend, zelfsluitend</li> <li>Enkele beglazing met speciale coating</li> <li>Rookkanaalaansluituit: Ø 180 mm</li> <li>4 aansluitmogelijkheden rookkanaal: links, rechts, achter of boven</li> <li><b>Optioneel:</b> Rookkanaalaansluituit: Ø 145 / Ø 160 mm tegen meerprijs verkrijgbaar (zie hieronder)</li> <li><b>Optioneel:</b> HWAR L </li> </ul>
Corpus 420 x 790 x 770		Binnenwerk	21/5783-9200	





**Informatieblad**  
Profi Plus 12

A<sup>+</sup>

Toebehoren	Afmetingen/uitvoering	Art.nr.	Details	Prijs in €
<b>Rookkanaalaansluituit, extra</b>	Ø 145 mm	67/0045-9220	Zie p. 108	38,-
	Ø 160 mm	67/0050-9220		38,-
<b>Extra vuldeur, zelfsluitend</b>	Model 'Classic'	21/5771-1570	Zie p. 107	803,-
	Model 'Steel'	21/5774-1570		1.017,-
	Model 'Stone'	21/5776-1570		1.017,-
<b>Aansluitset voor externe lucht D125, voor Profi Plus 7</b>	Ø 125 mm	21/5700-9220	Zie p. 114	150,-
<b>Aansluitset voor externe lucht D150, voor Profi Plus 12</b>	Ø 150 mm	21/5700-9230	Zie p. 114	161,-

Verkoopprijzen in € excl. btw | Onder voorbehoud van vergissingen en aanpassingen. Afbeeldingen kunnen afwijken.



## Profi K / K Kristall 7

**Afmetingen in mm**  
(B x H x D)

Front  
465 x 580  
Corpus  
420 x 790 x 640



Afb. Profi K 7

**Componenten**

**Profi K 7**  
**incl. front antraciet**

**Profi K Kristall 7**  
**incl. front Kristall**

**Binnenwerk**

**Art.nr.**

21/5963-8900

21/5964-8900

21/5763-9200

**Prijs in €**

3.103,-

3.264,-

621,-

**Productdetails**

- Nominaal verwarmingsvermogen: 7 kW
- Houtstook
- Linksdraaiend, naar keuze rechtsdraaiend, zelfsluitend
- Profi K: dubbele beglazing, Profi K Kristall: 3-voudige beglazing
- Rookkanaalaansluituit: Ø 180 mm
- 4 aansluitmogelijkheden rookkanaal: links, rechts, achter of boven
- **Optioneel:** Rookkanaalaansluituit: Ø 145 / Ø 160 mm tegen meerprijs verkrijgbaar (zie hieronder)



**Informatieblad**  
Profi K / K Kristall 7



## Profi K / K Kristall 12

**Afmetingen in mm**  
(B x H x D)

Front  
465 x 580  
Corpus  
420 x 790 x 790



Afb. Profi K 12

**Componenten**

**Profi K 12**  
**incl. front antraciet**

**Profi K Kristall 12**  
**incl. front Kristall**

**Binnenwerk**

**Art.nr.**

21/5983-8900

21/5984-8900

21/5743-9200


**Prijs in €**

3.210,-

3.371,-

749,-

**Productdetails**

- Nominaal verwarmingsvermogen: 12 kW
- Houtstook
- Linksdraaiend, naar keuze rechtsdraaiend, zelfsluitend
- Profi K: dubbele beglazing, Profi K Kristall: 3-voudige beglazing
- Rookkanaalaansluituit: Ø 180 mm
- 4 aansluitmogelijkheden rookkanaal: links, rechts, achter of boven
- **Optioneel:** Rookkanaalaansluituit: Ø 145 / Ø 160 mm tegen meerprijs verkrijgbaar (zie hieronder)
- **Optioneel:** HWAR L 



**Informatieblad**  
Profi K / K Kristall 12



Toebehoren	Afmetingen/uitvoering	Art.nr.	Details	Prijs in €
<b>Rookkanaalaansluituit, extra</b>	Ø 145 mm	67/0045-9220	Zie p. 108	38,-
	Ø 160 mm	67/0050-9220		38,-
<b>Extra vuldeur, zelfsluitend</b>	Model 'Classic'	21/5771-1570	Zie p. 107	803,-
	Model 'Steel'	21/5774-1570		1.017,-
	Model 'Stone'	21/5776-1570		1.017,-
<b>Aansluitset voor externe lucht D125, voor Profi K/K Kristall 7</b>	Ø 125 mm	21/5700-9220	Zie p. 114	150,-
<b>Aansluitset voor externe lucht D150, voor Profi K/K Kristall 12</b>	Ø 150 mm	21/5700-9230	Zie p. 114	161,-

Verkoopprijzen in € excl. btw | Onder voorbehoud van vergissingen en aanpassingen. Afbeeldingen kunnen afwijken.

## Profi R 7



### Afmetingen in mm (B x H x D)

Front  
480 x 580  
Corpus  
420 x 790 x 670



### Componenten

**Profi R 7  
incl. front antraciet**  
**Binnenwerk**

### Art.nr.

21/5863-8900  
21/5763-9200

### Prijs in €

3.103,-  
621,-

### Productdetails

- Nominaal verwarmingsvermogen: 7 kW
- Houtstook
- Linksdraaiend, naar keuze rechtsdraaiend, zelfsluitend
- Deur rond, enkele beglazing, radius: 440 mm
- Rookkanaalaansluituit: Ø180 mm
- 4 aansluitmogelijkheden rookkanaal: links, rechts, achter of boven
- **Optioneel:** Rookkanaalaansluituit: Ø 145 / Ø 160 mm tegen meerprijs verkrijgbaar (zie hieronder)



Informatieblad  
Profi R 7



## Profi R 12



### Afmetingen in mm (B x H x D)

Front  
480 x 580  
Corpus  
420 x 790 x 820



### Componenten

**Profi R 12  
incl. front antraciet**  
**Binnenwerk**


### Art.nr.

21/5883-8900  
21/5783-9200

### Prijs in €

3.210,-  
749,-

### Productdetails

- Nominaal verwarmingsvermogen: 12 kW
- Houtstook
- Linksdraaiend, naar keuze rechtsdraaiend, zelfsluitend
- Deur rond, enkele beglazing, radius: 440 mm
- Rookkanaalaansluituit: Ø180 mm
- 4 aansluitmogelijkheden rookkanaal: links, rechts, achter of boven
- **Optioneel:** Rookkanaalaansluituit: Ø 145 / Ø 160 mm tegen meerprijs verkrijgbaar (zie hieronder)
- **Optioneel:** HWAR L 



Informatieblad  
Profi R 12



Toebehoren	Afmetingen/uitvoering	Art.nr.	Details	Prijs in €
Rookkanaalaansluituit, extra	Ø145 mm	67/0045-9220	Zie p. 108	38,-
	Ø160 mm	67/0050-9220		38,-
Extra vuldeur, zelfsluitend	Model 'Classic'	21/5771-1570	Zie p. 107	803,-
	Model 'Steel'	21/5774-1570		1.017,-
	Model 'Stone'	21/5776-1570		1.017,-
Aansluitset voor externe lucht D125, voor Profi R 7	Ø125 mm	21/5700-9220	Zie p. 114	150,-
Aansluitset voor externe lucht D150, voor Profi R 12	Ø150 mm	21/5700-9230	Zie p. 114	161,-

Verkoopprijzen in € excl. btw | Onder voorbehoud van vergissingen en aanpassingen. Afbeeldingen kunnen afwijken.



## Concept 9

### Afmetingen in mm (B x H x D)

Front  
420 x 790  
480 x 830  
Corpus  
370 x 680 x 495



### Componenten

**Concept 9**  
FP 420 x 790

**Concept 9**  
FP 480 x 830

**Binnenwerk**

### Art.nr.

21/5531-1289

21/5533-1289

21/5531-9200

### Prijs in €

2.140,-

2.140,-

375,-

### Productdetails

- Nominaal verwarmingsvermogen: 9 kW
- Houtstook
- Linksdraaiend (niet omkeerbaar), zelfsluitend
- Rookkanaalaansluituit: Ø 180 mm
- 4 aansluitmogelijkheden rookkanaal: links, rechts, achter of boven
- **Optioneel:** Rookkanaalaansluituit: Ø 145 / Ø 160 mm tegen meerprijs verkrijgbaar (zie hieronder)



Informatieblad  
Concept 9



## Concept 12

### Afmetingen in mm (B x H x D)

Front  
420 x 790  
480 x 830  
Corpus  
370 x 680 x 665



### Componenten

**Concept 12**  
FP 420 x 790

**Concept 12**  
FP 480 x 830

**Binnenwerk**

### Art.nr.

21/5541-1289

21/5543-1289

21/5541-9200

### Prijs in €

2.247,-

2.247,-

503,-

### Productdetails

- Nominaal verwarmingsvermogen: 12 kW
- Houtstook
- Linksdraaiend (niet omkeerbaar), zelfsluitend
- Rookkanaalaansluituit: Ø 180 mm
- 4 aansluitmogelijkheden rookkanaal: links, rechts, achter of boven
- **Optioneel:** Rookkanaalaansluituit: Ø 145 / Ø 160 mm tegen meerprijs verkrijgbaar (zie hieronder)



Informatieblad  
Concept 12








Toebehoren	Afmetingen/uitvoering	Art.nr.	Details	Prijs in €
<b>Rookkanaalaansluituit</b> , extra	Ø 145 mm Ø 160 mm	<b>67/0045-9220</b> <b>67/0050-9220</b>	Zie p. 108	38,- 38,-
<b>Alternatieve greep</b> , in Profi-design, antraciet		<b>21/5531-9290</b>	Zie p. 106	107,-

Verkoopprijzen in € excl. btw | Onder voorbehoud van vergissingen en aanpassingen. Afbeeldingen kunnen afwijken.




## Creation 6



Afmetingen in mm (B x H x D)	Componenten	Art.nr.	Prijs in €	Productdetails	
Front 360 x 640 360 x 670 Corpus 300 x 545 x 420		<b>Creation 6</b> FP 360 x 640 Rookkanaalaansluituit Ø 130 mm	21/5620-1290	2.087,-	<ul style="list-style-type: none"> <li>Nominaal verwarmingsvermogen: 6 kW</li> <li>Asrooster (brandhout)</li> <li>Linksdraaiend (niet omkeerbaar), zelfsluitend</li> <li>Rookkanaalaansluituit: Ø 130 mm / Ø 160 mm</li> <li>Rookkanaalaansluiting: boven</li> </ul>
		<b>Creation 6</b> FP 360 x 640 Rookkanaalaansluituit Ø 160 mm	21/5620-1289	2.087,-	
		<b>Creation 6</b> FP 360 x 670 Rookkanaalaansluituit Ø 130 mm	21/5621-1290	2.087,-	
		<b>Creation 6</b> FP 360 x 670 Rookkanaalaansluituit Ø 160 mm	21/5621-1289	2.087,-	
		<b>Binnenwerk</b>	21/5621-9200	214,-	
<div style="display: flex; justify-content: space-between; align-items: center;"> <div style="text-align: center;">  <p><b>3%</b> PRIJSVOORDEEL</p> </div> <div> <p><b>Vervangpakket</b> bestaande uit: Creation 6 (frontmaten B 360 x H 640 mm), rookkanaalaansluituit Ø 160 mm, binnenwerk, HGZ F2, aansluituit ingang Ø 160 mm, aansluituit uitgang Ø 145 mm, dubbele bocht</p> </div> <div style="text-align: right;"> <p>21/5620-9500</p> <p>3.176,-</p> </div> </div>					
<div style="display: flex; justify-content: space-between; align-items: center;"> <div style="text-align: center;">  <p><b>3%</b> PRIJSVOORDEEL</p> </div> <div> <p><b>Vervangpakket</b> bestaande uit: Creation 6 (frontmaten B 360 x H 670 mm), rookkanaalaansluituit Ø 160 mm, binnenwerk, HGZ F2, aansluituit ingang Ø 160 mm, aansluituit uitgang Ø 145 mm, dubbele bocht</p> </div> <div style="text-align: right;"> <p>21/5621-9500</p> <p>3.176,-</p> </div> </div>					
 <p><b>Informatieblad</b> Creation 6</p>					

## Creation 9



Afmetingen in mm (B x H x D)	Componenten	Art.nr.	Prijs in €	Productdetails	
Front 420 x 790 480 x 830 Corpus 370 x 680 x 490		<b>Creation 9</b> FP 420 x 790	21/5631-1289	2.354,-	<ul style="list-style-type: none"> <li>Nominaal verwarmingsvermogen: 9 kW</li> <li>Asrooster (brandhout)</li> <li>Linksdraaiend (niet omkeerbaar), zelfsluitend</li> <li>Rookkanaalaansluituit: Ø 180 mm</li> <li>4 aansluitmogelijkheden rookkanaal: links, rechts, achter of boven</li> <li><b>Optioneel:</b> Rookkanaalaansluituit: Ø 145 / Ø 160 mm tegen meerprijs verkrijgbaar (zie hieronder)</li> </ul>
		<b>Creation 9</b> FP 480 x 830	21/5633-1289	2.354,-	
		<b>Binnenwerk</b>	21/5631-9200	236,-	
 <p><b>Informatieblad</b> Creation 9</p>					

Toebehoren	Afmetingen/uitvoering	Art.nr.	Details	Prijs in €
<b>Rookkanaalaansluituit voor Creation 9, extra</b>	Ø 145 mm	67/0045-9220	Zie p. 108	38,-
	Ø 160 mm	67/0050-9220		38,-
<b>Alternatieve greep, in Profi-design, antraciet</b>	Voor Creation 6	21/5621-9290	Zie p. 106	140,-
	Voor Creation 9	21/5631-9290		140,-

Verkoopprijzen in € excl. btw | Onder voorbehoud van vergissingen en aanpassingen. Afbeeldingen kunnen afwijken.



## Creation 11

**Afmetingen in mm**  
(B x H x D)

Front  
420 x 790  
480 x 830  
Corpus  
370 x 680 x 660



**Componenten**

**Creation 11**  
FP 420 x 790

**Creation 11**  
FP 480 x 830

**Binnenwerk**

**Art.nr.**

21/5641-1289

21/5643-1289

21/5641-9200

**Prijs in €**

2.568,-

2.568,-

375,-

**Productdetails**

- Nominaal verwarmingsvermogen: 11 kW
- Asrooster (brandhout)
- Linksdraaiend (niet omkeerbaar), zelfsluitend
- Rookkanaalaansluituit: Ø 180 mm
- 4 aansluitmogelijkheden rookkanaal: links, rechts, achter of boven
- **Optioneel:** Rookkanaalaansluituit: Ø 145 / Ø 160 mm tegen meerprijs verkrijgbaar (zie hieronder)



Informatieblad  
Creation 11



## Format 6

**Afmetingen in mm**  
(B x H x D)

Front  
420 x 790  
Corpus  
330 x 600 x 470



**Componenten**

**Format 6**  
Verbrandingskamer van gietijzer

**Art.nr.**

21/5112-0000

**Prijs in €**

1.926,-

**Productdetails**

- Nominaal verwarmingsvermogen: 6 kW
- Asrooster (brandhout)
- Rechtsdraaiend (niet omkeerbaar), zelfsluitend
- **Zonder rookkanaalaansluituit – bestel deze zeker mee (zie verder)!**
- Rookkanaalaansluiting: boven



**3%**  
PRIJSVOORDEEL

**Vervangpakket** bestaande uit: Format 6, rookkanaalaansluituit boven Ø 160 mm, HGZ F2, aansluituit ingang Ø 160 mm, aansluituit uitgang Ø 160 mm, dubbele bocht

21/5112-9500

2.927,-



Informatieblad  
Format 6



Toebehoren	Afmetingen/uitvoering	Art.nr.	Details	Prijs in €
<b>Rookkanaalaansluituit voor Creation 11, extra</b>	Ø 145 mm Ø 160 mm	67/0045-9220 67/0050-9220	Zie p. 108	38,- 38,-
<b>Rookkanaalaansluituit voor Format 6, boven</b>	Ø 160 mm	21/0214-9200		118,-
<b>Rookkanaalaansluituit voor Format 6, zijwaarts draaibaar met verloop</b>	Ø 160 naar Ø 145 mm	19/0483-9200		172,-
<b>Alternatieve greep voor Creation 11, in Profi-design, antraciet</b>		21/5631-9290	Zie p. 106	140,-

Verkoopprijzen in € excl. btw | Onder voorbehoud van vergissingen en aanpassingen. Afbeeldingen kunnen afwijken.

## Format 9



### Afmetingen in mm (B x H x D)

Front  
480 x 835  
Corpus  
415 x 760 x 497



### Componenten

**Format 9**  
**Binnenwerk**

### Art.nr.

21/5122-8900  
21/4110-9200

### Prijs in €

2.140,-  
214,-

### Productdetails

- Nominiaal verwarmingsvermogen: 9 kW
- Asrooster (brandhout)
- Rechtsdraaiend (niet omkeerbaar), zelfsluitend
- Rookkanaalaansluituit: Ø180 mm
- Rookkanaalaansluiting: boven



**3%**  
PRIJSVOORDEEL

**Vervangpakket** bestaande uit: Format 9, binnenwerk, HGZ S1, dubbele bocht

21/5122-9500

3.021,-



**3%**  
PRIJSVOORDEEL

**Vervangpakket** bestaande uit: Format 9, binnenwerk, NHK S 73, dubbele bocht

21/5122-9600

2.710,-



Informatieblad  
Format 9



## Format 11



### Afmetingen in mm (B x H x D)

Front  
480 x 835  
Corpus  
415 x 760 x 647



### Componenten

**Format 11**  
**Binnenwerk**

### Art.nr.

21/5132-8900  
21/4111-9200

### Prijs in €

2.461,-  
268,-

### Productdetails

- Nominiaal verwarmingsvermogen: 11 kW
- Asrooster (brandhout)
- Rechtsdraaiend (niet omkeerbaar), zelfsluitend
- Rookkanaalaansluituit: Ø180 mm
- Rookkanaalaansluiting: boven



**3%**  
PRIJSVOORDEEL

**Vervangpakket** bestaande uit: Format 11, binnenwerk, HGZ S1, dubbele bocht

21/5132-9500

3.384,-



**3%**  
PRIJSVOORDEEL

**Vervangpakket** bestaande uit: Format 11, binnenwerk, NHK S 73, dubbele bocht

21/5132-9600

3.072,-



Informatieblad  
Format 11





Verkoopprijzen in € excl. btw | Onder voorbehoud van vergissingen en aanpassingen. Afbeeldingen kunnen afwijken.



## JU 11 Soufflé



Afmetingen in mm (B x H x D)	Componenten	Art.nr.	Prijs in €	Productdetails
Front 480 x 1055 Corpus 415 x 785 x 665	<b>JU 11 Soufflé</b> <b>Binnenwerk</b>	21/5171-0000 21/4111-9200	2.996,- 268,-	<ul style="list-style-type: none"> <li>Nominaal verwarmingsvermogen: 11 kW</li> <li>Asrooster (brandhout)</li> <li>Frontplaat met ornamenten, zwart gelakt</li> <li>Met warmhoudvak (B 325 x H 280 mm x D 465 mm)</li> <li>Incl. steunrooster en thermometer</li> <li>Rechtsdraaiend (niet omkeerbaar)</li> <li>Rookkanaalaansluiting: Ø 180 mm</li> <li>Rookkanaalaansluiting: boven</li> </ul>
 Informatieblad JU 11 Soufflé				



Verkoopprijzen in € excl. btw | Onder voorbehoud van vergissingen en aanpassingen. Afbeeldingen kunnen afwijken.

# Inbouwkachels met cv-techniek



## Profi met cv-techniek

Kachelsystemen die met cv-techniek zijn uitgerust, kunnen de warmte optimaal benutten. Hier zorgt de Profi W als cv-haard voor de aanvullende verwarming van cv- en tapwater en biedt daarbij tegelijkertijd een hoog rendement.

De Profi W is verkrijgbaar met de fronten Profi Plus, Profi K, Profi K Kristall of Profi R.

## Rookkanaalaansluituit

Onze Profi W is uitgerust met een rookkanaalaansluituit met  $\varnothing$  180 mm.

## Geïntegreerde thermische beveiliging (TAS)

Bij de levering inbegrepen: een 4 m lange capillair met sensor en dompelhuls

## Zijafvoer

De rookkanaalaansluituit kan als alternatief ook aan de zijkant van de romp worden geïnstalleerd.

## Binnenwerk

Onze Profi W is uitgerust met massieve chamottestenen. Deze worden droog aangebracht, zonder metselen.



## Haardromp

De haardromp is gemaakt van uiterst hittebestendig staal. Dit materiaal heeft al decennialang zijn deugdelijkheid bewezen.

## Deuren

### Draaideur

U kunt kiezen tussen links- of rechtsdraaiend.

### Deuren

Verkrijgbaar in de fronten Plus, K, K Kristall en R

## Meervoudige beglazing

De meervoudige beglazing zorgt voor ca. 30% minder warmteafgifte via het glas, hogere verbrandingskamertemperaturen en schonere ruiten gedurende een langere periode.

## Profi W 7 GL/W 7 – front Profi Plus



Afmetingen in mm  
(B x H x D)

Front  
470 x 575  
Corpus  
450 x 1025 x 545



Componenten

Art.nr.

Prijs in €

Productdetails

**Profi W 7 GL incl. front antraciet**

21/5753-8957

4.387,-

**Profi W 7 incl. front antraciet**

21/5773-8957

4.387,-

**Binnenwerk**

21/5723-9210

610,-

- Nominiaal verwarmingsvermogen Profi W 7 GL: 7,9 kW
- Nominiaal verwarmingsvermogen Profi W 7: 12 kW
- Warmteafgifte Profi W 7 GL: aan waterzijde 48%, in de ruimte 52%
- Warmteafgifte Profi W 7: aan waterzijde 70%, in de ruimte 30%
- Max. bedrijfsdruk: 3,0 bar
- Waterinhoud: 50 l
- Gebruik: volledig met water omspoeld
- Incl. thermische beveiliging (TAS)
- Houtstook
- Rechtsdraaiend, naar keuze linksdraaiend, zelfsluitend
- Enkele beglazing, speciaal gecoat, om de warmteafgifte in de ruimte te beperken
- Rookkanaalaansluituit: Ø 180 mm
- 3 aansluitmogelijkheden rookkanaal: links, rechts of boven
- **Optioneel:** aansluituit: Ø 145 / Ø 160 mm tegen meerprijs verkrijgbaar
- **Optioneel:** wateraansluitingen naar voren mogelijk






Informatieblad  
Profi W 7 GL  
Front Profi Plus



Informatieblad  
Profi W 7  
Front Profi Plus

A<sup>+</sup>

## Profi W 7 GL/W 7 met extra vuldeur – front Profi Plus (details zie p. 107)




	Componenten	Art.nr.	Prijs in €
	<b>Profi W 7 GL incl. front antraciet, met extra vuldeur 'Classic'</b>	21/5753-8967	5.190,-
	<b>Profi W 7 incl. front antraciet, met extra vuldeur 'Classic'</b>	21/5773-8967	5.190,-
	<b>Binnenwerk</b>	21/5723-9220	600,-
	<b>Profi W 7 GL incl. front antraciet, met extra vuldeur 'Steel'</b>	21/5753-8968	5.404,-
	<b>Profi W 7 incl. front antraciet, met extra vuldeur 'Steel'</b>	21/5773-8968	5.404,-
	<b>Binnenwerk</b>	21/5723-9220	600,-
	<b>Profi W 7 GL incl. front antraciet, met extra vuldeur 'Stone'</b>	21/5753-8969	5.404,-
	<b>Profi W 7 incl. front antraciet, met extra vuldeur 'Stone'</b>	21/5773-8969	5.404,-
	<b>Binnenwerk</b>	21/5723-9220	600,-

Toebehoren	Afmetingen	Art.nr.	Details	Prijs in €
<b>Horizontale gietijzeren aansluiting</b> , met montagebeugel	Ingang/uitgang Ø 180 mm	67/2000-9280	Zie p. 108	150,-
<b>Aansluituit</b> , extra	Ø 145 mm	21/5120-9220	Zie p. 108	38,-
	Ø 160 mm	21/5110-9220		38,-
<b>Aansluitset voor externe lucht D125</b> , voor Profi W 7 GL/W 7	Ø 125 mm	21/5700-9220	Zie p. 114	150,-




Verkoopprijzen in € excl. btw | Onder voorbehoud van vergissingen en aanpassingen. Afbeeldingen kunnen afwijken.

## Profi W 12 – front Profi Plus



Afmetingen in mm (B x H x D)	Componenten	Art.nr.	Prijs in €	Productdetails
Front 470 x 575		<b>Profi W 12 incl. front antraciet</b>	21/5783-8957	4.922,-
Corpus 450 x 1025 x 695		<b>Binnenwerk</b>	21/5743-9210	739,-
				<ul style="list-style-type: none"> <li>Nominaal verwarmingsvermogen: 14,9 kW</li> <li>Warmteafgifte: aan waterzijde 70%, in de ruimte 30%</li> <li>Max. bedrijfsdruk: 3,0 bar</li> <li>Waterinhoud: 80 l</li> <li>Gebruik: volledig met water omspoeld</li> <li>Incl. thermische beveiliging (TAS)</li> <li>Houtstook</li> <li>Rechtsdraaiend, naar keuze linksdraaiend, zelfsluitend</li> <li>Enkele beglazing, speciaal gecoat, om de warmteafgifte in de ruimte te beperken</li> <li>Rookkanaalaansluituit: Ø180 mm</li> <li>3 aansluitmogelijkheden rookkanaal: links, rechts of boven</li> <li><b>Optioneel:</b> aansluituit: Ø 145 / Ø 160 mm tegen meerprijs verkrijgbaar</li> <li><b>Optioneel:</b> wateraansluitingen naar voren mogelijk</li> </ul>
 <b>Informatieblad</b> Profi W 12 Front Profi Plus				

## Profi W 12 met extra vuldeur – front Profi Plus (details zie p. 107)





Componenten	Art.nr.	Prijs in €
	<b>Profi W 12 incl. front antraciet, met extra vuldeur 'Classic'</b>	21/5783-8967
	<b>Binnenwerk</b>	21/5743-9220
	<b>Profi W 12 incl. front antraciet, met extra vuldeur 'Steel'</b>	21/5783-8968
	<b>Binnenwerk</b>	21/5743-9220
	<b>Profi W 12 incl. front antraciet, met extra vuldeur 'Stone'</b>	21/5783-8969
	<b>Binnenwerk</b>	21/5743-9220

Toebehoren	Afmetingen	Art.nr.	Details	Prijs in €
<b>Horizontale gietijzeren aansluiting</b> , met montagebeugel	Ingang/uitgang Ø 180 mm	67/2000-9280	Zie p. 108	150,-
<b>Aansluituit</b> , extra	Ø 145 mm	21/5120-9220	Zie p. 108	38,-
	Ø 160 mm	21/5110-9220		38,-
<b>Aansluitset voor externe lucht D150</b> , voor Profi W 12	Ø 150 mm	21/5700-9230	Zie p. 114	161,-




Verkoopprijzen in € excl. btw | Onder voorbehoud van vergissingen en aanpassingen. Afbeeldingen kunnen afwijken.

## Profi W 7 GL/W 7 – front Profi K / K Kristall



Afmetingen in mm (B x H x D)	Componenten	Art.nr.	Prijs in €	Productdetails
Front 465 x 580	<b>Profi W 7 GL incl. front antraciet</b>	21/5953-8957	4.548,-	<ul style="list-style-type: none"> <li>Nominaal verwarmingsvermogen Profi W 7 GL: 7,9 kW</li> <li>Nominaal verwarmingsvermogen Profi W 7: 12 kW</li> <li>Warmteafgifte Profi W 7 GL: aan waterzijde 48%, in de ruimte 52%</li> <li>Warmteafgifte Profi W 7: aan waterzijde 70%, in de ruimte 30%</li> <li>Max. bedrijfsdruk: 3,0 bar</li> <li>Waterinhoud: 50 l</li> <li>Gebruik: volledig met water omspoeld</li> <li>Incl. thermische beveiliging (TAS)</li> <li>Houtstook</li> <li>Linksdraaiend, naar keuze rechtsdraaiend, zelfsluitend</li> <li>Profi K: dubbele beglazing, Profi K Kristall: 3-voudige beglazing</li> <li>Rookkanaalaansluituit: Ø 180 mm</li> <li>3 aansluitmogelijkheden rookkanaal: links, rechts of boven</li> <li><b>Optioneel:</b> aansluituit: Ø 145 / Ø 160 mm tegen meerprijs verkrijgbaar</li> <li><b>Optioneel:</b> wateraansluitingen naar voren mogelijk</li> </ul>
Corpus 450 x 1025 x 545	<b>Profi W 7 incl. front antraciet</b>	21/5973-8957	4.548,-	
 <p>Afb. front Profi K</p>	<b>Profi W 7 GL incl. front Kristall</b>	21/5954-8957	4.708,-	
	<b>Profi W 7 incl. front Kristall</b>	21/5974-8957	4.708,-	
	<b>Binnenwerk</b>	21/5723-9210	610,-	
 <p><b>Informatieblad</b> Profi W 7 GL Front Profi K / K Kristall</p>	 <p><b>Informatieblad</b> Profi W 7 Front Profi K / K Kristall</p>			

## Profi W 7 GL/W 7 met extra vuldeur – front Profi K / K Kristall (details zie p. 107)

	Componenten	Art.nr.	Prijs in €
	<b>Profi W 7 GL incl. front antraciet, met extra vuldeur 'Classic'</b>	21/5953-8967	5.350,-
	<b>Profi W 7 incl. front antraciet, met extra vuldeur 'Classic'</b>	21/5973-8967	5.350,-
	<b>Profi W 7 GL incl. front Kristall, met extra vuldeur 'Classic'</b>	21/5954-8967	5.511,-
	<b>Profi W 7 incl. front Kristall, met extra vuldeur 'Classic'</b>	21/5974-8967	5.511,-
	<b>Binnenwerk</b>	21/5723-9220	600,-
	<b>Profi W 7 GL incl. front antraciet, met extra vuldeur 'Steel'</b>	21/5953-8968	5.564,-
	<b>Profi W 7 incl. front antraciet, met extra vuldeur 'Steel'</b>	21/5973-8968	5.564,-
	<b>Profi W 7 GL incl. front Kristall, met extra vuldeur 'Steel'</b>	21/5954-8968	5.725,-
	<b>Profi W 7 incl. front Kristall, met extra vuldeur 'Steel'</b>	21/5974-8968	5.725,-
	<b>Binnenwerk</b>	21/5723-9220	600,-
	<b>Profi W 7 GL incl. front antraciet, met extra vuldeur 'Stone'</b>	21/5953-8969	5.564,-
	<b>Profi W 7 incl. front antraciet, met extra vuldeur 'Stone'</b>	21/5973-8969	5.564,-
	<b>Profi W 7 GL incl. front Kristall, met extra vuldeur 'Stone'</b>	21/5954-8969	5.725,-
	<b>Profi W 7 incl. front Kristall, met extra vuldeur 'Stone'</b>	21/5974-8969	5.725,-
	<b>Binnenwerk</b>	21/5723-9220	600,-


Toebehoren	Afmetingen	Art.nr.	Details	Prijs in €
<b>Horizontale gietijzeren aansluiting</b> , met montagebeugel	Ingang/uitgang Ø180 mm	67/2000-9280	Zie p. 108	150,-
<b>Aansluituit</b> , extra	Ø145 mm	21/5120-9220	Zie p. 108	38,-
	Ø160 mm	21/5110-9220		38,-
<b>Aansluitset voor externe lucht D125</b> , voor Profi W 7 GL/W 7	Ø125 mm	21/5700-9220	Zie p. 114	150,-

Verkoopprijzen in € excl. btw | Onder voorbehoud van vergissingen en aanpassingen. Afbeeldingen kunnen afwijken.

## Profi W 12 – front Profi K / K Kristall



Afmetingen in mm (B x H x D)	Componenten	Art.nr.	Prijs in €	Productdetails
Front 465 x 580	<b>Profi W 12 incl. front antraciet</b>	21/5983-8957	5.083,-	<ul style="list-style-type: none"> <li>Nominaal verwarmingsvermogen: 14,9 kW</li> <li>Warmteafgifte: aan waterzijde 70%, in de ruimte 30%</li> <li>Max. bedrijfsdruk: 3,0 bar</li> <li>Waterinhoud: 80 l</li> <li>Gebruik: volledig met water omspoeld</li> <li>Incl. thermische beveiliging (TAS)</li> <li>Houtstook</li> <li>Linksdraaiend, naar keuze rechtsdraaiend, zelfsluitend</li> <li>Profi K: dubbele beglazing, Profi K Kristall: 3-voudige beglazing</li> <li>Rookkanaalaansluituit: Ø180 mm</li> <li>3 aansluitmogelijkheden rookkanaal: links, rechts of boven</li> <li><b>Optioneel:</b> aansluituit: Ø 145 / Ø 160 mm tegen meerprijs verkrijgbaar</li> <li><b>Optioneel:</b> wateraansluitingen naar voren mogelijk</li> </ul>
Corpus 450 x 1025 x 695	<b>Profi W 12 incl. front Kristall</b>	21/5984-8957	5.243,-	
	<b>Binnenwerk</b>	21/5743-9210	739,-	






Afb. front Profi K



**Informatieblad**  
Profi W 12  
Front Profi K / K Kristall



## Profi W 12 met extra vuldeur – front Profi K / K Kristall (details zie p. 107)

	Componenten	Art.nr.	Prijs in €
	<b>Profi W 12 incl. front antraciet, met extra vuldeur 'Classic'</b>	21/5983-8967	5.885,-
	<b>Profi W 12 incl. front Kristall, met extra vuldeur 'Classic'</b>	21/5984-8967	6.046,-
	<b>Binnenwerk</b>	21/5743-9220	728,-
	<b>Profi W 12 incl. front antraciet, met extra vuldeur 'Steel'</b>	21/5983-8968	6.099,-
	<b>Profi W 12 incl. front Kristall, met extra vuldeur 'Steel'</b>	21/5984-8968	6.260,-
	<b>Binnenwerk</b>	21/5743-9220	728,-
	<b>Profi W 12 incl. front antraciet, met extra vuldeur 'Stone'</b>	21/5983-8969	6.099,-
	<b>Profi W 12 incl. front Kristall, met extra vuldeur 'Stone'</b>	21/5984-8969	6.260,-
	<b>Binnenwerk</b>	21/5743-9220	728,-





Toebehoren	Afmetingen	Art.nr.	Details	Prijs in €
<b>Horizontale gietijzeren aansluiting, met montagebeugel</b>	Ingang/uitgang Ø180 mm	67/2000-9280	Zie p. 108	150,-
<b>Aansluituit, extra</b>	Ø145 mm	21/5120-9220	Zie p. 108	38,-
	Ø160 mm	21/5110-9220		38,-
<b>Aansluitset voor externe lucht D150, voor Profi W 12</b>	Ø150 mm	21/5700-9230	Zie p. 114	161,-

Verkoopprijzen in € excl. btw | Onder voorbehoud van vergissingen en aanpassingen. Afbeeldingen kunnen afwijken.






## Profi W 7 GL/W 7 – front Profi R



Afmetingen in mm (B x H x D)	Componenten	Art.nr.	Prijs in €	Productdetails
Front 480 x 580	<b>Profi W 7 GL incl. front antraciet</b>	21/5853-8957	4.548,-	<ul style="list-style-type: none"> <li>Nominaal verwarmingsvermogen Profi W 7 GL: 7,9 kW</li> <li>Nominaal verwarmingsvermogen Profi W 7: 12 kW</li> <li>Warmteafgifte Profi W 7 GL: aan waterzijde 48%, in de ruimte 52%</li> <li>Warmteafgifte Profi W 7: aan waterzijde 70%, in de ruimte 30%</li> <li>Max. bedrijfsdruk: 3,0 bar</li> <li>Waterinhoud: 50 l</li> <li>Gebruik: volledig met water omspoeld</li> <li>Incl. thermische beveiliging (TAS)</li> <li>Houtstook</li> <li>Front: rond</li> <li>Frontradius: 440 mm</li> <li>Linksdraaiend, naar keuze rechtsdraaiend, zelfsluitend</li> <li>1-voudige beglazing</li> <li>Rookkanaalaansluituit: Ø 180 mm</li> <li>3 aansluitmogelijkheden rookkanaal: links, rechts of boven</li> <li><b>Optioneel:</b> aansluituit: Ø 145 / Ø 160 mm tegen meerprijs verkrijgbaar</li> <li><b>Optioneel:</b> wateraansluitingen naar voren mogelijk</li> </ul>
Corpus 450 x 1025 x 545	<b>Profi W 7 incl. front antraciet</b>	21/5873-8957	4.548,-	
	<b>Binnenwerk</b>	21/5723-9210	610,-	
 <b>Informatieblad</b> Profi W 7 GL Front Profi R	 <b>Informatieblad</b> Profi W 7 Front Profi R			

## Profi W 7 GL/W 7 met extra vuldeur – front Profi R (details zie p. 107)

	Componenten	Art.nr.	Prijs in €
	<b>Profi W 7 GL incl. front antraciet, met extra vuldeur 'Classic'</b>	21/5853-8967	5.350,-
	<b>Profi W 7 incl. front antraciet, met extra vuldeur 'Classic'</b>	21/5873-8967	5.350,-
	<b>Binnenwerk</b>	21/5723-9220	600,-
	<b>Profi W 7 GL incl. front antraciet, met extra vuldeur 'Steel'</b>	21/5853-8968	5.564,-
	<b>Profi W 7 incl. front antraciet, met extra vuldeur 'Steel'</b>	21/5873-8968	5.564,-
	<b>Binnenwerk</b>	21/5723-9220	600,-
	<b>Profi W 7 GL incl. front antraciet, met extra vuldeur 'Stone'</b>	21/5853-8969	5.564,-
	<b>Profi W 7 incl. front antraciet, met extra vuldeur 'Stone'</b>	21/5873-8969	5.564,-
	<b>Binnenwerk</b>	21/5723-9220	600,-

Toebehoren	Afmetingen	Art.nr.	Details	Prijs in €
<b>Horizontale gietijzeren aansluiting</b> , met montagebeugel	Ingang/uitgang Ø 180 mm	67/2000-9280	Zie p. 108	150,-
<b>Aansluituit</b> , extra	Ø 145 mm Ø 160 mm	21/5120-9220 21/5110-9220	Zie p. 108	38,- 38,-
<b>Aansluitset voor externe lucht D125</b> , voor Profi W 7 GL/W 7	Ø 125 mm	21/5700-9220	Zie p. 114	150,-

Verkoopprijzen in € excl. btw | Onder voorbehoud van vergissingen en aanpassingen. Afbeeldingen kunnen afwijken.

## Profi W 12 – front Profi R





Afmetingen in mm (B x H x D)	Componenten	Art.nr.	Prijs in €	Productdetails
Front 480 x 580	<b>Profi W 12 incl. front antraciet</b>	21/5883-8957	5.083,-	<ul style="list-style-type: none"> <li>Nominaal verwarmingsvermogen: 14,9 kW</li> <li>Warmteafgifte: aan waterzijde 70%, in de ruimte 30%</li> <li>Max. bedrijfsdruk: 3,0 bar</li> <li>Waterinhoud: 80 l</li> <li>Gebruik: volledig met water omspoeld</li> <li>Incl. thermische beveiliging (TAS)</li> <li>Houtstook</li> <li>Front: rond</li> <li>Frontradius: 440 mm</li> <li>Linksdraaiend, naar keuze rechtsdraaiend, zelfsluitend</li> <li>1-voudige beglazing</li> <li>Rookkanaalaansluituit: Ø 180 mm</li> <li>3 aansluitmogelijkheden rookkanaal: links, rechts of boven</li> <li><b>Optioneel:</b> aansluituit: Ø 145 / Ø 160 mm tegen meerprijs verkrijgbaar</li> <li><b>Optioneel:</b> wateraansluitingen naar voren mogelijk</li> </ul>
Corpus 450 x 1025 x 695	<b>Binnenwerk</b>	21/5743-9210	739,-	



**Informatieblad**  
Profi W 12  
Front Profi R



## Profi W 12 met extra vuldeur – front Profi R (details zie p. 107)

	Componenten	Art.nr.	Prijs in €
	<b>Profi W 12 incl. front antraciet, met extra vuldeur 'Classic'</b>	21/5883-8967	5.885,-
	<b>Binnenwerk</b>	21/5743-9220	728,-
	<b>Profi W 12 incl. front antraciet, met extra vuldeur 'Steel'</b>	21/5883-8968	6.099,-
	<b>Binnenwerk</b>	21/5743-9220	728,-
	<b>Profi W 12 incl. front antraciet, met extra vuldeur 'Stone'</b>	21/5883-8969	6.099,-
	<b>Binnenwerk</b>	21/5743-9220	728,-

Toebehoren	Afmetingen	Art.nr.	Details	Prijs in €
<b>Horizontale gietijzeren aansluiting</b> , met montagebeugel	Ingang/uitgang Ø 180 mm	67/2000-9280	Zie p. 108	150,-
<b>Aansluituit</b> , extra	Ø 145 mm	21/5120-9220	Zie p. 108	38,-
	Ø 160 mm	21/5110-9220		38,-
<b>Aansluitset voor externe lucht D150</b> , voor Profi W 12	Ø 150 mm	21/5700-9230	Zie p. 114	161,-

Verkoopprijzen in € excl. btw | Onder voorbehoud van vergissingen en aanpassingen. Afbeeldingen kunnen afwijken.







Camina & Schmid SH 8 G/B, bekleding: Zehendner-keramiek

## Opzetwarmtewisselaar voor centrale verwarming L (HWAR L)



Beschrijving	Art.nr.	Prijs in €
<ul style="list-style-type: none"> <li>Incl. thermische beveiliging (TAS) met 4 m capillaire buis en dompelhuls L = 148 mm</li> <li>Ingang/uitgang Ø180 mm</li> <li>Geen wijzigingen aan de inbouwkachel vereist</li> <li>De werking van de inbouwkachel blijft onveranderd</li> <li>Handmatig bediende omschakelklep om vervuiling tijdens het verwarmen te voorkomen en om de warmteafgifte te regelen</li> <li>Omschakelhendel naar keuze van onderen of van opzij te bedienen</li> <li>Vast ingebouwde veiligheidswarmtewisselaar met koperen buizen</li> <li>Rookkanaalaansluiting naar keuze links, rechts, achter of boven</li> <li>Max. bedrijfsdruk: 3,0 bar</li> <li>Waterinhoud: 30 l</li> <li>Gewicht: 80 kg</li> </ul>	67/2020-9280	2.568,-

Mogelijke combinaties vindt u op de pagina's 119-121.

## Voor SH 11 D/SH 11 T met HWAR L: controledeur



Bovenaanzicht

Beschrijving	Afmetingen	Art.nr.	Prijs in €
<ul style="list-style-type: none"> <li>Voor SH 11 D/SH 11 T met HWAR L</li> <li><b>Inbouwlijst op pagina 118</b></li> </ul>	B 480 x H 420 mm	67/2010-9260	717,-

## Voor Profi 12 met HWAR L: controledeur



Bovenaanzicht

Beschrijving	Afmetingen	Art.nr.	Prijs in €
<ul style="list-style-type: none"> <li>Voor Profi 12 met HWAR L</li> <li><b>Inbouwlijst op pagina 118</b></li> </ul>	B 480 x H 420 mm	21/5743-9260	717,-

## Voor Profi K 12 met HWAR L: controledeur



Beschrijving	Uitvoering	Art.nr.	Prijs in €
<ul style="list-style-type: none"> <li>Voor Profi K 12 met HWAR L</li> <li>Uitvoering antraciet</li> <li>Basisframe van de controledeur inclusief inbouwlijst, opvangplaat en bevestigingslippen</li> <li>Rechtsdraaiend</li> </ul>	Met stalen plaat	21/5981-9281	803,-
	Met glazen plaat	21/5982-9281	910,-



## Voor Profi R 12 met HWAR L: controledeur



Beschrijving	Uitvoering	Art.nr.	Prijs in €
<ul style="list-style-type: none"> <li>Voor Profi R 12 met HWAR L</li> <li>Uitvoering antraciet</li> <li>Basisframe van de controledeur inclusief inbouwlijst, opvangplaat en bevestigingslippen</li> <li>Rechtsdraaiend</li> </ul>	Met stalen plaat	21/5881-9281	803,-
	Met glazen plaat	21/5882-9281	910,-

Verkoopprijzen in € excl. btw | Onder voorbehoud van vergissingen en aanpassingen. Afbeeldingen kunnen afwijken.

## Controledeur

	Beschrijving	Uitvoering	Art.nr.	Prijs in €
	<ul style="list-style-type: none"> <li>Voor Profi 7/12, Concept 9/12, Format 9/11</li> </ul>	FP 480 mm, vrije doorsnede 233 cm <sup>2</sup> , antraciet	21/5743-9250	530,-
	<ul style="list-style-type: none"> <li>Voor Profi 12</li> </ul>	FP 480 mm, vrije doorsnede 191 cm <sup>2</sup> , antraciet, in combinatie met HWAR L	21/5743-9260	717,-
	<ul style="list-style-type: none"> <li>Voor Creation 9/11</li> </ul>	FP 420 mm, vrije doorsnede 168 cm <sup>2</sup> , antraciet	21/5531-9250	546,-
		FP 480 mm, vrije doorsnede 168 cm <sup>2</sup> , antraciet	21/5541-9250	546,-

## Frontpanelen


	Beschrijving	Uitvoering	Art.nr.	Prijs in €
	<ul style="list-style-type: none"> <li>Voor Profi Plus</li> <li>Voor inbouwmaat 470 x 830 mm</li> <li><b>Inbouwlijst op pagina 116</b></li> </ul>	Frontplaat boven 470 x 70 mm, antraciet gelakt	21/5781-9204	75,-
		Frontplaat onder 470 x 184 mm, antraciet gelakt	21/5781-9202	172,-

## Ventilatie-roosters


	Beschrijving	Uitvoering	Art.nr.	Prijs in €
Boven	<ul style="list-style-type: none"> <li>Voor SD 9/11 E, SH 9/11 G, SH 9/11 D, SH 9/11 T</li> </ul>	FP 480 mm, vrije doorsnede 200 cm <sup>2</sup> , antraciet	67/2090-9250	172,-
Onderkant	<ul style="list-style-type: none"> <li>Voor SD 9/11 E, SH 9/11 G, SH 9/11 D, SH 9/11 T</li> </ul>	FP 480 mm, vrije doorsnede 105 cm <sup>2</sup> , antraciet	67/2090-9260	150,-
Onderkant	<ul style="list-style-type: none"> <li>Voor SD 6 F, SH 8 G</li> </ul>	FP 420 mm, vrije doorsnede 90 cm <sup>2</sup> , antraciet	67/2060-9260	150,-

Verkoopprijzen in € excl. btw | Onder voorbehoud van vergissingen en aanpassingen. Afbeeldingen kunnen afwijken.


## Frontplaatuitbreiding

	Beschrijving	Afmetingen	Art.nr.	Prijs in €
	<ul style="list-style-type: none"> <li>Voor SD 9/11 E, SH 9/11 G, SH 9/11 D</li> </ul>	B 480 x H 65 mm	67/2092-1130	75,-
	<ul style="list-style-type: none"> <li>Met ventilatierooster</li> <li>Voor SD 9/11 E, SH 9/11 G, SH 9/11 D</li> </ul>	B 480 x H 235 mm	67/2092-1131	204,-

## Stalen inlage

	Beschrijving	Model	Art.nr.	Prijs in €
	<ul style="list-style-type: none"> <li>Voor het vervangen van inbouwkachels in kelders of trappenhuisen die in hun oude constructie geen venster hadden en waarbij ook geen venster nodig of gewenst is.</li> <li><b>Opmerking:</b> dient niet als stralingsbescherming; de afstand tot brandbare materialen blijft hetzelfde.</li> </ul>	SD 6 F	67/2063-1577	86,-
		SH 8 G	67/2085-1577	86,-
		SD 9/11 E, SH 9/11 G	67/2092-1577	86,-
		SH 9/11 D	67/2091-1577	86,-
		SH 9/11 T	67/2098-1577	86,-

## Warmhoudplaat


	Beschrijving	Afmetingen	Art.nr.	Prijs in €
	Voor Concept 9/12, Creation 6/9/11	B 346 x D 231 mm	21/5531-9240	75,-
	Voor Profi 7/12, Format 9/11	B 404 x D 231 mm	21/5741-9240	75,-
	Voor SD 9/11 E, SH 9/11 G, SH 9/11 D, SH 9/11 T (frontplaat en ventilatierooster)	B 430 x D 180 mm	67/2090-9270	75,-

## Grepen

	Beschrijving	Uitvoering	Art.nr.	Prijs in €
	Voor Concept 9/12	Deurgreep in Profi-design	21/5531-9290	107,-
	Voor Creation 6	Deurgreep in Profi-design	21/5621-9290	140,-
	Voor Creation 9/11	Deurgreep in Profi-design	21/5631-9290	140,-
	Voor Profi K/R	Linksdraaiend	74/0483-3072	86,-
	PTFE-greep	Rechtsdraaiend	74/0483-3052	86,-

Verkoopprijzen in € excl. btw | Onder voorbehoud van vergissingen en aanpassingen. Afbeeldingen kunnen afwijken.


## Extra vuldeur voor inbouwkachels

	Beschrijving	Art.nr.	Prijs in €
	<ul style="list-style-type: none"> <li>Voor elk corpus van de Profi-serie 7/12, om achteraan in het midden vast te schroeven</li> <li>Buitenafmetingen muurmof: 400 x 400 mm</li> <li>Diepte muurmof 175 - 300 mm uitschuifbaar</li> </ul>		
	<p><b>Extra vuldeur 'Classic'</b></p> <ul style="list-style-type: none"> <li>Gietijzeren deur, zelfsluitend</li> <li>Dubbele beglazing</li> <li>Rechtsdraaiend</li> <li><b>Deurscharnier niet verplaatsbaar</b></li> </ul>	21/5771-1570	803,-
	<p><b>Extra vuldeur 'Steel'</b></p> <ul style="list-style-type: none"> <li>Deur: plaatstaal, zelfsluitend</li> <li>Dubbele beglazing</li> <li>Linksdraaiend</li> <li><b>Optioneel rechtsdraaiend</b></li> </ul>	21/5774-1570	1.017,-
	<p><b>Extra vuldeur 'Stone'</b></p> <ul style="list-style-type: none"> <li>Deur: plaatstaal, zelfsluitend</li> <li>Zonder venster</li> <li>Linksdraaiend</li> <li><b>Optioneel rechtsdraaiend</b></li> </ul>	21/5776-1570	1.017,-

## Gietijzeren ombouwframe

	Beschrijving	Uitvoering	Art.nr.	Prijs in €
 <p>Klein</p> <p>Groot</p>	<ul style="list-style-type: none"> <li>Voor het vervangen van de bovensteen bij een moeilijkere trek en in combinatie met cv-techniek</li> <li>Voor SD 9/11 E, SH 9/11 D, SH 9/11 T</li> </ul>	Ombouwframe klein, voor 9kW-inbouwkachels	67/2090-1219	107,-
			Ombouwframe groot, voor 11kW-inbouwkachels	67/2010-1219

## Verbrandingsluchttoevoertuit

	Beschrijving	Diameter	Art.nr.	Prijs in €
	<ul style="list-style-type: none"> <li>Voor SD 9/11 E, SH 9/11 G, SH 9/11 T</li> </ul>	Ø125 mm	66/0000-1902	38,-


## Rookkanaalaansluituit



Afb. Ø 145 mm

Beschrijving	Diameter	Art.nr.	Prijs in €
• Voor SD 9/11 E, SH 9/11 G, SH 9/11 D, SH 9/11 T, Profi-serie 7/12, Concept 9/12, Creation 9/11	Ø145 mm	67/0045-9220	38,-
• Toebehoren voor NHK G	Ø160 mm	67/0050-9220	38,-
	Ø180 mm	21/5271-9220	38,-

## Aansluituit



B 210 x D 210 mm

Beschrijving	Diameter	Art.nr.	Prijs in €
• Toebehoren voor aanmaakbox, HGZ F1/F2	Ingang Ø 145 mm	21/5120-9230	38,-
• Uitgang SD 6 F, SH 8 G, <b>zeker ook bestellen:</b> adapterplaat	Ingang Ø 160 mm	21/5130-9230	38,-
• Uitgang Profi W	Ingang Ø 180 mm	21/5110-9230	38,-
	Uitgang Ø 145 mm	21/5120-9220	38,-
	Uitgang Ø 160 mm	21/5110-9220	38,-
	Uitgang Ø 180 mm	21/5130-9220	38,-


## Adapterplaat



B 210 x D 225 mm

Beschrijving	Art.nr.	Prijs in €
• Voor SD 6 F, SH 8 G	67/2080-9210	43,-
• <b>Bestel ook zeker:</b> aansluituit met uitgang Ø145 mm of 160 mm		

## Horizontale aansluiting van gietijzer



Beschrijving	Uitvoering	Art.nr.	Prijs in €
• Voor SD 6 F, SH 8 G, SD 9/11 E, SH 9/11 G, SH 9/11 D, SH 9/11 T, Profi W	Met montagebeugel	67/2000-9280	150,-
• Ingang/uitgang Ø180 mm	Montagebeugel (los)	67/9280-0006	11,-

## Rookgaskanaal HGZ S1



B 445 x H 785 + 40 x D 235 mm

Beschrijving	Art.nr.	Prijs in €
• Gemaakt van kwaliteitsgietijzer	21/5150-9200	589,-
• Reeds aangegoten: ingang Ø 180 mm, uitgang Ø 160 mm		
• Reinigingsopening in de bodem		
• Verwarmingsoppervlak: 1,43 m <sup>2</sup>		
• Gewicht: ca. 55 kg		
• Geschikt draagframe = UTL 4 (zie p. 110)		

Verkoopprijzen in € excl. btw | Onder voorbehoud van vergissingen en aanpassingen. Afbeeldingen kunnen afwijken.

## Rookgaskanaal HGZ F1



B 545 x H 760 + 45 x D 325 mm

Beschrijving	Art.nr.	Prijs in €
<ul style="list-style-type: none"> <li>Gemaakt van kwaliteitsgietijzer</li> <li>Naar keuze bekleed met chamottestenen</li> <li>8 aansluitmogelijkheden aan alle zijden</li> <li><b>Bestel ook zeker:</b> ingang/uitgang naar keuze Ø 145, Ø 160, Ø 180 mm (zie p. 108)</li> <li>Reinigingsopeningen in de bodem</li> <li>Vooraf instelbare bypass</li> <li>Verwarmingsoppervlak: 1,4 m<sup>2</sup></li> <li>Gewicht HGZ F1: ca. 75 kg</li> <li>Gewicht chamotteset: ca. 85 kg</li> <li>Geschikt draagframe = UTL 2 (zie p. 110)</li> </ul>	21/5110-9250	803,-
	Chamotte-set (10-delig)	386,-
	21/5110-9210	

## Rookgaskanaal HGZ F2



B 545 x H 560 + 45 x D 325 mm

Beschrijving	Art.nr.	Prijs in €
<ul style="list-style-type: none"> <li>Gemaakt van kwaliteitsgietijzer</li> <li>Naar keuze bekleed met chamottestenen</li> <li>8 aansluitmogelijkheden aan alle zijden</li> <li><b>Bestel ook zeker:</b> ingang/uitgang naar keuze Ø 145, Ø 160, Ø 180 mm (zie p. 108)</li> <li>Reinigingsopeningen in de bodem</li> <li>Vooraf instelbare bypass</li> <li>Verwarmingsoppervlak: 0,9 m<sup>2</sup></li> <li>Gewicht HGZ F2: ca. 75 kg</li> <li>Gewicht chamotteset: ca. 70 kg</li> <li>Geschikt draagframe = UTL 2 (zie p. 110)</li> </ul>	21/5120-9250	728,-
	Chamotte-set (8-delig)	300,-
	21/5120-9210	

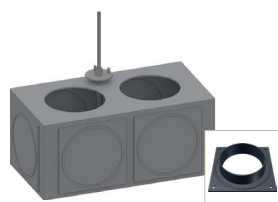
## Gietijzeren warmtewisselaar, NHK G



B 517 x H 532+27/755+27 x D 294 mm

Beschrijving	Uitvoering	Art.nr.	Prijs in €
<ul style="list-style-type: none"> <li>Gemaakt van kwaliteitsgietijzer</li> <li>Volledig met chamotte bekleed, met reinigingsopening</li> <li>Ingang Ø 180 mm</li> <li><b>Bestel ook zeker:</b> uitgang naar keuze Ø 160, Ø 180 mm (zie p. 108)</li> <li>Gewicht NHK G 50: 80 kg</li> <li>Gewicht NHK G 73: 105 kg</li> <li>Geschikt draagframe = UTL 2 (zie p. 110)</li> <li><b>In combinatie met de aanmaakbox in ieder geval mee te bestellen:</b> ingang/uitgang Ø 180 mm (zie p. 108)</li> </ul>	H 530 mm	67/0050-9200	707,-
	H 750 mm	67/0073-9200	782,-

## Aanmaakbox



B 525 x H 280 x D 275 mm

Beschrijving	Art.nr.	Prijs in €
<ul style="list-style-type: none"> <li>Aanmaakbox van 6 mm dik plaatstaal</li> <li>Verkrijgbaar voor de warmterecuperators HGZ F1/F2, NHK G</li> <li>Geïntegreerde aanmaakklep met selecteerbare draairichting</li> <li>8 aansluitmogelijkheden aan alle zijden</li> <li><b>Bestel ook zeker:</b> ingang/uitgang naar keuze Ø 145, Ø 160, Ø 180 mm (zie p. 108)</li> <li>Vierkante as: 8 mm</li> <li>Gewicht: 24 kg</li> </ul>	19/2510-9500	535,-

## Warmtewisselaar plaatstaal, NHK S



Beschrijving	Uitvoering	Art.nr.	Prijs in €
<ul style="list-style-type: none"> <li>• Met reinigingsopening</li> <li>• Ingang Ø 180 mm, uitgang Ø 160 mm</li> <li>• Gewicht NHK S 50: 10 kg</li> <li>• Gewicht NHK S 73: 15 kg</li> <li>• Geschikt draagframe = UTL 4 (zie verder)</li> </ul>	H 530 mm	67/0050-9240	247,-
	H 750 mm	67/0075-9240	268,-

B 400 x H 525+ 40/730+ 40 x D 225 mm

## Universeel draagframe met stelvoeten (UTL)



Beschrijving	Uitvoering	Art.nr.	Prijs in €
<ul style="list-style-type: none"> <li>• UTL 1-3: instelbaar op geschikte inbouwbreedte (300 – 440 mm), met afkanting voor het aanbrengen van de inbouwlijst, met stelvoeten, M 16, 80 mm met zeskantmoer, in hoogte verstelbaar 170 mm – 250 mm</li> <li>• UTL 4: vaste inbouwbreedte van 228 mm, met stelvoeten, M 16, 250 mm met zeskantmoer, in hoogte verstelbaar 250 mm – 380 mm</li> </ul>	UTL 1, D = 760 mm SH 11 D/T, Format 11, Creation 11, Concept 12, Profi-Serie 12, Profi W 12, Profi GO 12	21/5780-9221	124,-
	UTL 2, D = 585 mm SD 6 F, SH 8 G, SD 9 E, SH 9 G/D/T, Format 6/9, Concept 9, Creation 6/9, HGZ F1/F2, NHK G	21/5150-9222	124,-
	UTL 3, D = 620 mm SH 11 G, SD 11 E, Profi-serie 7, Profi W 7, Profi GO 7	21/5720-9221	124,-
	UTL 4, D = 450 mm HGZ S1, NHK S	21/5780-9222	124,-

## Stelvoeten, inschroefbaar



Beschrijving	Uitvoering	Art.nr.	Prijs in €
<ul style="list-style-type: none"> <li>• Geschikt voor het universele draagframe</li> </ul>	Stelvoet, M 16, 80 mm met zeskantmoer	71/0416-0804	10,- Per stuk
	Stelvoet, M 16, 250 mm met zeskantmoer	71/0416-2504	10,- Per stuk

## Rookgasbuis, wanddikte 2 mm



Beschrijving	Lengte	Diameter	Art.nr.	Prijs in €
<ul style="list-style-type: none"> <li>• Plaatstaal, ongelakt</li> </ul>	1000 mm	Ø160 mm	19/2510-9215	45,-
	1000 mm	Ø180 mm	19/2510-9225	48,-
	1000 mm	Ø200 mm	19/2510-9235	50,-
	500 mm	Ø160 mm	19/2510-9213	33,-
	500 mm	Ø180 mm	19/2510-9223	35,-
	500 mm	Ø200 mm	19/2510-9233	37,-
	250 mm	Ø160 mm	19/2510-9212	26,-
	250 mm	Ø180 mm	19/2510-9222	28,-
	250 mm	Ø200 mm	19/2510-9232	30,-

Verkoopprijzen in € excl. btw | Onder voorbehoud van vergissingen en aanpassingen. Afbeeldingen kunnen afwijken.

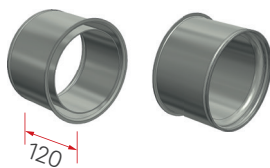


## Rookgasbocht 0 – 90° verstelbaar, wanddikte 2 mm



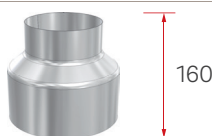
Beschrijving	Lengte	Diameter	Art.nr.	Prijs in €
• Plaatstaal, ongelakt	300 mm	Ø 160 mm	19/2510-9314	65,-
• Met reinigings-opening	310 mm	Ø 180 mm	19/2510-9324	69,-
	330 mm	Ø 200 mm	19/2510-9334	73,-

## Dubbelwandige nisbus



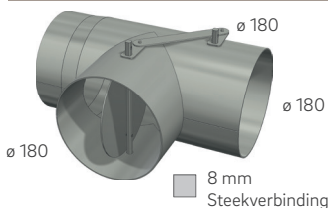
Beschrijving	Diameter	Art.nr.	Prijs in €
• Plaatstaal, ongelakt	Ø 160 mm	19/2510-9421	37,-
	Ø 180 mm	19/2510-9422	39,-
	Ø 200 mm	19/2510-9423	41,-

## Verloop



Beschrijving	Diameter	Art.nr.	Prijs in €
• Plaatstaal, thermisch gealuminiseerd	Ø 150-125 mm	19/2510-9470	52,-
• Plaatstaal, ongelakt	Ø 180-160 mm	19/2510-9471	56,-
• Plaatstaal, ongelakt	Ø 200-180 mm	19/2510-9472	60,-
• Plaatstaal, ongelakt	Ø 250-200 mm	19/2510-9473	82,-

## Dubbele richtingklep (module), wanddikte 2 mm



Beschrijving	Art.nr.	Prijs in €
• Bijv. voor keramische schoorstenen, opzetwarmtewisselaars voor centrale verwarming, bediening via flexibele as (zie p. 113)	19/2510-9415	321,-

## Rookgasregelklep, met bedieningsstang 1000 mm



Beschrijving	Lengte	Diameter	Art.nr.	Prijs in €
• Plaatstaal, ongelakt	250 mm	Ø 180 mm	19/2510-9416	107,-
	250 mm	Ø 200 mm	19/2510-9417	107,-
	250 mm	Ø 250 mm	19/2510-9418	129,-

Verkoopprijzen in € excl. btw | Onder voorbehoud van vergissingen en aanpassingen. Afbeeldingen kunnen afwijken.

## Buisklem



Beschrijving	Diameter	Art.nr.	Prijs in €
<ul style="list-style-type: none"> <li>• Temperatuurbestendig tot 1.000 °C</li> <li>• De diameter van de buisklem is aanpasbaar</li> </ul>	Ø 120-180 mm	19/2510-9493	39,-
	Ø 160-200 mm	19/2510-9495	41,-
	Ø 200-250 mm	19/2510-9494	43,-

## Luchtklep met omlopende afdichting




Beschrijving	Diameter	Art.nr.	Prijs in €
<ul style="list-style-type: none"> <li>• Bowdenkabel: inkortbaar</li> <li>• Instelknop: wit</li> </ul>	Ø 125 mm	66/0000-9290	193,-
	Ø 150 mm	66/0000-9292	193,-

## Dubbele bocht, wanddikte 2 mm



Beschrijving	Ingang/uitgang	Art.nr.	Prijs in €
<ul style="list-style-type: none"> <li>• Met reinigungsopening</li> <li>• Plaatstaal: zwart ongelakt</li> </ul>	Ø 160 / Ø 160 mm	19/2510-9373	172,-
	Ø 180 / Ø 180 mm	19/2510-9374	172,-

## Rookgasverdeler (dubbel T-stuk), wanddikte 2 mm



Beschrijving	Ingang/uitgang	Art.nr.	Prijs in €
<ul style="list-style-type: none"> <li>• 2-delig, ongelakt T-stuk met richtingklep, bediening via flexibele as (zie p. 113)</li> </ul>	Ø 180 / Ø 180 mm	19/2510-9410	375,-
	Ø 180 / Ø 160 mm	19/2510-9420	375,-


## Rookgasverdeler (afzonderlijke onderdelen), wanddikte 2 mm




Beschrijving	Ingang/uitgang	Art.nr.	Prijs in €
<ul style="list-style-type: none"> <li>• 1-delig, ongelakt T-stuk</li> </ul>	Ø 180 / Ø 180 mm	19/2510-9411	204,-
	Ø 180 / Ø 180 mm	19/2510-9414	172,-
	Ø 180 / Ø 160 mm	19/2510-9412	172,-





Verkoopprijzen in € excl. btw | Onder voorbehoud van vergissingen en aanpassingen. Afbeeldingen kunnen afwijken.

## Flexibele as

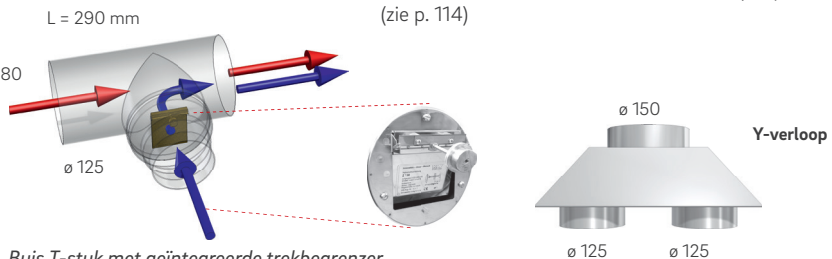
Beschrijving	Art.nr.	Prijs in €
 <ul style="list-style-type: none"> <li>Flexibele as, 500 mm</li> <li>Flexibele as, 800 mm</li> </ul>	66/0000-2050 66/0000-2080	118,- 140,-

8 mm Steekverbinding 

## Instelknoppen voor flexibele as

Beschrijving	Art.nr.	Prijs in €
 <ul style="list-style-type: none"> <li>Wit met rvs regelaar, vrij instelbaar</li> </ul>	19/2510-9491	91,-
 <ul style="list-style-type: none"> <li>Wit, vrij instelbaar</li> </ul>	19/2510-9492	70,-
 <ul style="list-style-type: none"> <li>Rvs met vergrendeling, vrij instelbaar, voor rookgaskleppen <math>\geq \varnothing 250</math> mm</li> </ul>	19/2510-9490	107,-
 <ul style="list-style-type: none"> <li>Vierkant met deksel, vrij instelbaar</li> </ul>	19/2510-9496	161,-

## SNV – Schmid-ballastluchtinrichting

Beschrijving	Art.nr.	Prijs in €
 <ul style="list-style-type: none"> <li>Inrichting in de rookgaskaal naar de schoorsteen voor optimale regeling van de schoorsteentrek</li> <li>Flexibele aluminium buizen en klemmen zijn op aanvraag verkrijgbaar (zie p. 114)</li> </ul> <p>L = 290 mm</p> <p><math>\varnothing 180</math></p> <p><math>\varnothing 125</math></p> <p><math>\varnothing 150</math></p> <p>Y-verloop</p> <p><math>\varnothing 125</math> <math>\varnothing 125</math></p> <p>Buis T-stuk met geïntegreerde trekbegeer</p>	66/6000-9280	707,-

## Aanmaakklep

Beschrijving	Art.nr.	Prijs in €
 <ul style="list-style-type: none"> <li>Van gietijzer</li> </ul> <p>230</p> <p>120</p> <p>130</p> <p>175</p>	67/2000-8200	77,-

Verkoopprijzen in € excl. btw | Onder voorbehoud van vergissingen en aanpassingen. Afbeeldingen kunnen afwijken.

 Rond  Vierkant

## Aansluitset voor externe lucht D125



Beschrijving	Art.nr.	Prijs in €
<ul style="list-style-type: none"> <li>• <b>Set bestaande uit:</b> verbrandingsluchttoevoertuit recht: Ø 125 mm, flexibele buis 1000 mm lengte, Ø 125 mm, klem: Ø 125 mm</li> <li>• Voor Profi-serie 7, Profi W-serie 7, Profi GO 7</li> </ul>	21/5700-9220	150,-

Om de aansluiting te verlengen, kunt u de onderstaande artikelen gebruiken.


## Aansluitset voor externe lucht D150



Beschrijving	Art.nr.	Prijs in €
<ul style="list-style-type: none"> <li>• <b>Set bestaande uit:</b> verbrandingsluchttoevoertuit recht: Ø 150 mm, flexibele buis 1000 mm lengte, Ø 150 mm, klem: Ø 150 mm</li> <li>• Voor Profi-serie 12, Profi W 12, Profi GO 12</li> </ul>	21/5700-9230	161,-

Om de aansluiting te verlengen, kunt u de onderstaande artikelen gebruiken.

## Flexibele buis, temperatuurbestendig tot 200 °C



Lengte	Diameter	Art.nr.	Prijs in €
625 mm – 2500 mm	Ø 125 mm	75/0740-1250	43,-
625 mm – 2500 mm	Ø 150 mm	75/0740-1500	43,-

## Klem voor flexibele buis



Beschrijving	Diameter	Art.nr.	Prijs in €
<ul style="list-style-type: none"> <li>• Temperatuurbestendig tot 200 °C</li> </ul>	Ø 125 mm	75/1670-1250	4,-
	Ø 150 mm	75/1670-1500	4,-

## Inwendig koppelstuk voor flexibele buis










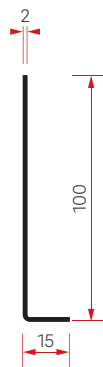
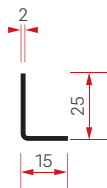
Diameter	Art.nr.	Prijs in €
Ø 125 mm	75/0741-1251	33,-
Ø 150 mm	75/0741-1501	33,-

Verkoopprijzen in € excl. btw | Onder voorbehoud van vergissingen en aanpassingen. Afbeeldingen kunnen afwijken.

**Inbouwlijst**, Schmid-serie

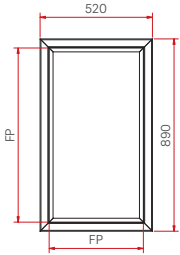

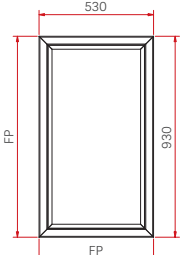

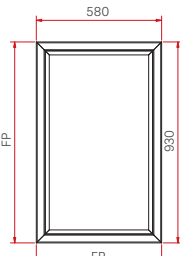
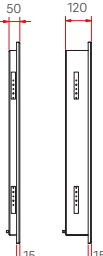
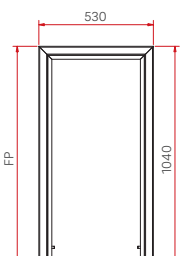

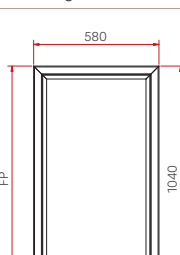

**Ventilatieroosters** (details zie. p. 105)

Vooraanzicht	Art.nr.	Prijs in €	Afbeelding	Art.nr.	Prijs in €
Voor SD6F · SH8G			Voor de ventilatieopening		
	B 470 x H 867 mm Lijstdiepte 25 mm	67/2000-9301	161,-		67/2060-9260
	B 470 x H 867 mm Lijstdiepte 100 mm	67/2000-9302	193,-		
Voor SD6F · SH8G met ventilatie onder					
	B 470 x H 1012 mm Lijstdiepte 25 mm	67/2000-9303	193,-		67/2060-9260
	B 470 x H 1012 mm Lijstdiepte 100 mm	67/2000-9304	225,-		
Voor alle inbouwkachels van 9 - 11 kW					
	B 528 x H 876 mm Lijstdiepte 25 mm	67/2000-9305	161,-		67/2090-9250
	B 528 x H 876 mm Lijstdiepte 100 mm	67/2000-9306	193,-		
Voor alle inbouwkachels van 9 - 11 kW met ventilatie boven					
	B 528 x H 1188 mm Lijstdiepte 25 mm	67/2000-9307	214,-		67/2090-9250
	B 528 x H 1188 mm Lijstdiepte 100 mm	67/2000-9308	247,-		
Voor alle inbouwkachels van 9 - 11 kW met ventilatie onder					
	B 528 x H 1021 mm Lijstdiepte 25 mm	67/2000-9309	193,-		67/2090-9260
	B 528 x H 1021 mm Lijstdiepte 100 mm	67/2000-9310	225,-		
Voor alle inbouwkachels van 9 - 11 kW met ventilatie boven en onder					
	B 528 x H 1333 mm Lijstdiepte 25 mm	67/2000-9311	247,-		67/2090-9250
	B 528 x H 1333 mm Lijstdiepte 100 mm	67/2000-9312	279,-		
<b>Lijstprofiel, 25 mm</b>			<b>Lijstprofiel, 100 mm</b>		



Verkoopprijzen in € excl. btw | Onder voorbehoud van vergissingen en aanpassingen. Afbeeldingen kunnen afwijken.

## Inbouwlijst, Olsberg-serie

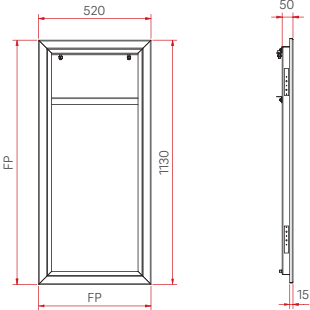


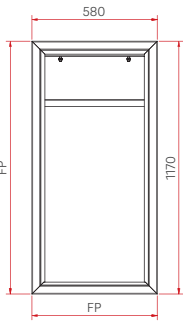

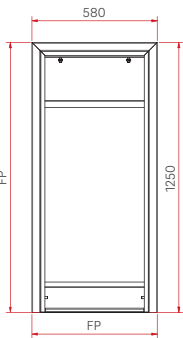



Voorbeeld	Voorbeeld	Art.nr.	Prijs in €
Voor frontplaatafmetingen 420 x 790 mm			
		67/2000-9320	214,-
Voor frontplaatafmetingen 420 x 820 mm			
		67/2000-9321	214,-
Voor frontplaatafmetingen 480 x 830 mm			
		67/2000-9322 67/2000-9323	236,- 268,-
Voor frontplaatafmetingen 420 x 820 mm – met ventilatie onder			
		67/2000-9324	236,-
Voor frontplaatafmetingen 480 x 830 mm – met ventilatie onder			
		67/2000-9325	257,-

Verkoopprijzen in € excl. btw | Onder voorbehoud van vergissingen en aanpassingen. Afbeeldingen kunnen afwijken.

**Inbouwlijst** Olsberg-serie

**Controledeuren/ventilatieroosters**

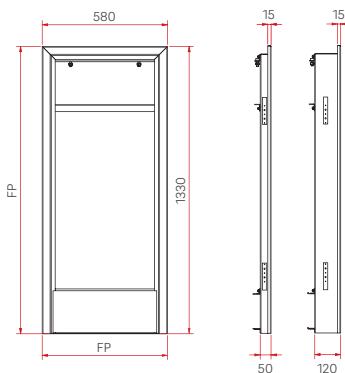
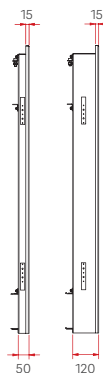

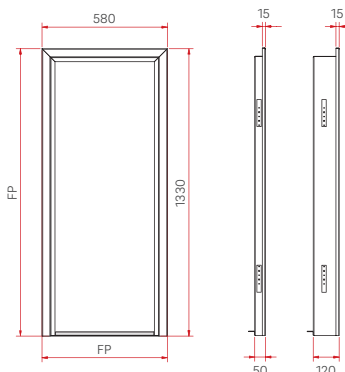
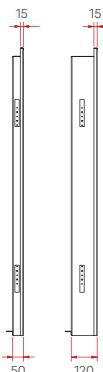

(details zie. p. 105)

Vooraanzicht	Zijaanzicht	Art.nr.	Prijs in €	Afbeelding	Art.nr.	Prijs in €
Voor frontplaatafmetingen 420 x 790 mm – met controledeur boven				Voor de ventilatieopening		
		67/2000-9326	236,-		21/5531-9250	546,-
Voor frontplaatafmetingen 480 x 830 mm – met controledeur boven						
		67/2000-9327	257,-		21/5541-9250	546,-
		67/2000-9328	289,-		21/5743-9250	530,-
Voor frontplaatafmetingen 480 x 830 mm – met ventilatie boven en onder						
		67/2000-9329	279,-		21/5541-9250	546,-
		67/2000-9330	311,-		21/5743-9250	530,-
					+	67/2090-9260
Voor frontplaatafmetingen 420 x 790 mm – met controledeur boven en afdekplaat onder						
		67/2000-9331	257,-		21/5531-9250	546,-

Verkoopprijzen in € excl. btw | Onder voorbehoud van vergissingen en aanpassingen. Afbeeldingen kunnen afwijken.

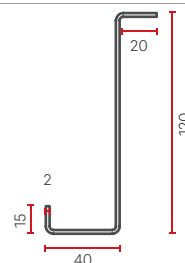
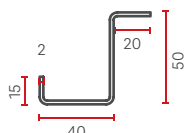
## Inbouwlijst (Olsberg-serie)

## Controledeuren (details zie p. 104 – 105)

Vooraanzicht	Zijaanzicht	Art.nr.	Prijs in €	Afbeelding	Art.nr.	Prijs in €
Voor frontplaatafmetingen 480 x 830 mm – met controledeur boven en afdekplaat onder						
		67/2000-9332	279,-		21/5541-9250	546,-
		67/2000-9333	311,-		21/5743-9250	530,-
Voor frontplaatafmetingen 480 x 830 mm – met HWAR L						
		67/2000-9334	257,-		67/2010-9260	717,-
		67/2000-9335	289,-		21/5743-9260	717,-

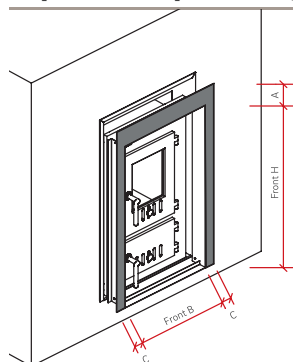
Lijstprofiel, 50 mm

Lijstprofiel, 120 mm



Inbouwlijsten gepoedercoat – leveringsomvang zonder montage toebehoren. Tips voor de montage vindt u op [www.camina-schmid.de](http://www.camina-schmid.de). De afmetingen van de frontplaat vindt u in de beschrijving van het toestel. Bij sommige toestellen zijn verschillende frontpaneelmaten mogelijk.

## Speciaal op maat gemaakte lijsten voor vervangende toestellen



Geef de afmetingen A, C, D en E op – prijs op aanvraag



Het bestelformulier voor lijsten voor vervangende toestellen vindt u onder 'Downloads' op [www.camina-schmid.de/fachhaendler](http://www.camina-schmid.de/fachhaendler)

Verkoopprijzen in € excl. btw | Onder voorbehoud van vergissingen en aanpassingen. Afbeeldingen kunnen afwijken.













Gebruik met gesloten verbrandingskamer volgens EN 13229		SD 6 F		SH 8 G	SD 9 E		SD 11 E		SH 9 G	SH 11 G	SH 9 D	SH 11 D	SH 9 T	SH 11 T	
Nominaal verwarmingsvermogen met warmterecuperator	kW	6	4	8	9		11	7	9	11	9	11	9	11	
Warmtevermogensbereik	kW	3,7-6,4		3,1-7,2	---		6,0-11,2		3,1-7,2	3,4-9,5	4,3-12,7	3,4-9,5	4,3-12,7	3,4-9,5	4,3-12,7
Lokaalverwarmingsvermogen	kW	6	4	8	9		11	7	9	11	9	11	9	11	
Waterzijdig vermogen	kW	---		---	---		---		---	---	---	---	---	---	
Warmteafgifte: via het venster	%	10		10	10		10		10	10	10	10	10	10	
Warmteafgifte: convectief vermogen	%	90		90	90		90		90	90	90	90	90	90	
Warmteafgifte: vermogen aan waterzijde	%	---		---	---		---		---	---	---	---	---	---	
Geschikt voor meervoudige aansluiting op de schoorsteen		✓		✓	✓		✓		✓	✓	---	---	✓	✓	
Rookkanaalaansluituit	Ø in mm	180		180	180		180		180	180	180	180	180	180	
Verbrandingsluchttoevoertuit	Ø in mm	---		125	125		125		125	125	---	---	125	125	
Aanbevolen vrije doorsnede*	Luchttoevoer (cm <sup>2</sup> )	1300		1730	1950		2380		1950	2380	1950	2380	1950	2380	
	Luchtcirculatie (cm <sup>2</sup> )	1080		1440	1620		1980		1620	1980	1620	1980	1620	1980	
Verbrandingsluchtbehoefte	m <sup>3</sup> /h	22,8	11,8	26	34,9	26	40	19,9	35	46,6	35	46,6	35	46,6	
Aanbevolen hoeveelheid hout met warmterecuperator, ca.	kg	3,5		3,5	4,0		6,0		4,0	6,0	4,0	6,0	4,0	6,0	
Aanbevolen hoeveelheid hout met warmteaccumulatiesysteem, ca.	kg	6,5		6,5	7,5		11,0		7,5	11,0	7,5	11,0	7,5	11,0	
Max. lengte van het houtblokken	cm	33		33	33		50		33	45	33	45	33	45	
Vervanging binnenwerk door deur		✓		✓	✓		✓		✓	✓	✓	✓	✓	✓	
Minimumafstand tot warmtestralingsbron (volgens TR OL 2006, editie 2010)	mm	800		800	800		800		800	800	800	800	800	800	
Afstand tot isolatie – vloer/wand (volgens TR OL 2006, editie 2010)	mm	>150/60		>150/80	>150/90		>150/110		>150/90	>150/110	>150/90	>150/110	>150/90	>150/110	
Isolatie dikte (bij niet te beschermen wand) (voor SILCA® 250KM)	mm	60		60	60		60		60	60	60	60	60	60	
Gewicht incl. chamotte	kg	150		155-160	200		235		205	255	220	270	230	275	
Brandstof		Hout	Bruin-kool	Hout	Hout	Bruin-kool	Hout	Bruin-kool	Hout	Hout	Hout	Hout	Hout	Hout	
Berekeningswaarden bij nom. vermogen	Rookgas Massastroom	g/s	6,9	4,9	7,5	9,3	9,3	12,3	6,5	8,9	10,4	8,9	10,4	8,9	10,4
	Rookgastemperatuur achter aangesloten oppervlakken	°C	149	105	240	279	227	201	181	270	270	270	270	270	270
	Vereiste schoorsteentrek	Pa	12		12	12		12		12	12	12	12	12	12
Berekeningswaarden voor keramische schoorstenen (brandstof hout)	Verbrandingsvermogen	kW	11,2		11,6	25,3		15,6		13,6	15,1	13,6	15,1	13,6	15,1
	Rookgas Massastroom	g/s	14,0		14,7	26,1		14,3		18,2	15,2	18,2	15,2	18,2	15,2
	Rookgastemperatuur voor aangesloten oppervlakken	°C	504		498	420		510		529	493	529	493	529	493
	Vereiste schoorsteentrek bij de rookkanaalaansluituit	Pa	15		15	15		15		15	15	15	15	15	15
	Verbrandingsluchtbehoefte	m <sup>3</sup> /h	31,9		33,2	73		33,7		42,8	35,3	42,8	35,3	42,8	35,3
Emissiewaarden	CO – bij 13% O <sub>2</sub>	mg/Nm <sup>3</sup>	< 1250		< 1250	< 1250		< 1250		< 1250	< 1250	< 1250	< 1250	< 1250	
	Stof – bij 13% O <sub>2</sub>	mg/Nm <sup>3</sup>	< 40		< 40	< 40		< 40		< 40	< 40	< 40	< 40	< 40	
	Rendement	%	> 80		> 80	> 80		> 80		> 80	> 80	> 80	> 80	> 80	
1. BImSchV niveau 2 (Duitsland)		✓		✓	✓		✓		✓	✓	✓	✓	✓	✓	
Ecodesign-verordening volgens (EU) 2015/1185		✓		✓	✓		✓		✓	✓	✓	✓	✓	✓	
LRV (Zwitserland)		✓		✓	✓		✓		✓	✓	✓	✓	✓	✓	
Energie-efficiëntieklasse volgens (EU) 2015/1186		A <sup>+</sup>		A <sup>+</sup>	A <sup>+</sup>		A <sup>+</sup>		A <sup>+</sup>	A <sup>+</sup>	A <sup>+</sup>	A <sup>+</sup>	A <sup>+</sup>	A <sup>+</sup>	
Energie-efficiëntie-index (EEI)		114,8		111,9	107,5		107,2		109,2	109,5	109,2	109,5	109,2	109,5	
Opzetwarmtewisselaar voor centrale verwarming (HWAR L)		---		---	---		---		---	---	---	✓	---	✓	

Het gespecificeerde vermogen aan waterzijde is bepaald onder testomstandigheden. Het haalbare vermogen kan variëren afhankelijk van de schoorsteentrek, de hoeveelheid hout in de kachel en de gebruikte pompgroep.

Informatiebladen met maattekeningen vindt u op [www.camina-schmid.de](http://www.camina-schmid.de).

\* De berekening is uitgevoerd volgens 'TR OL 2006, editie 2010 – tabel 17: Vrije doorsnede in cm<sup>2</sup> voor roosters of ventilatietegels in verhouding tot de warmteafgifte voor luchtverwarming' met de optimale luchtsnelheid van 0,75 m/s. Luchttoevoerrooster 240 cm<sup>2</sup>/kW, circulatieluchtrooster 200 cm<sup>2</sup>/kW.

Gebruik met gesloten verbrandingskamer volgens EN 13229		Profi 7	Profi 12	Profi Plus 7	Profi Plus 12	Profi K 7/ K Kristall 7	Profi K 12/ K Kristall 12	Profi R 7	Profi R 12	Concept 9	Concept 12	
Nominaal verwarmingsvermogen met warmterecuperator	kW	7	12	7	12	7	12	7	12	9	12	
Warmtevermogensbereik	kW	3,1-7,2	4,3-12,7	3,1-7,2	4,3-12,7	3,1-7,2	4,3-12,7	3,1-7,2	4,3-12,7	3,4-9,5	4,3-12,7	
Lokaalverwarmingsvermogen	kW	7	12	7	12	7	12	7	12	9	12	
Waterzijdig vermogen	kW	---	---	---	---	---	---	---	---	---	---	
Warmteafgifte: via het venster	%	20	20	20	20	20	20	20	20	10	10	
Warmteafgifte: convectief vermogen	%	80	80	80	80	80	80	80	80	90	90	
Warmteafgifte: vermogen aan waterzijde	%	---	---	---	---	---	---	---	---	---	---	
Geschikt voor meervoudige aansluiting op de schoorsteen		✓	✓	✓	✓	✓	✓	✓	✓	✓	✓	
Rookkanaalaansluituit	Ø in mm	180	180	180	180	180	180	180	180	180	180	
Verbrandingsluchtoevoertuit	Ø in mm	125	150	125	150	125	150	125	150	---	---	
Aanbevolen vrije doorsnede*	Luchttoevoer (cm <sup>2</sup> )	1350	2600	1350	2600	1350	2600	1350	2600	1950	2600	
	Luchtcirculatie (cm <sup>2</sup> )	1120	2160	1120	2160	1120	2160	1120	2160	1620	2160	
Verbrandingsluchtbehoefte	m <sup>3</sup> /h	26	46,6	26	46,6	26	46,6	26	46,6	35	46,6	
Aanbevolen hoeveelheid hout met warmterecuperator, ca.	kg	4,0	6,0	4,0	6,0	4,0	6,0	4,0	6,0	4,0	6,0	
Aanbevolen hoeveelheid hout met warmteaccumulatiesysteem, ca.	kg	7,5	11,0	7,5	11,0	7,5	11,0	7,5	11,0	7,5	11,0	
Max. lengte van het houtblokken	cm	33	42	33	42	33	42	33	42	33	50	
Vervanging binnenwerk door deur		✓	✓	✓	✓	✓	✓	✓	✓	---	---	
Minimumafstand tot warmtestralingsbron (volgens TR OL 2006, editie 2010)	mm	800	800	800	800	800	800	800	800	800	800	
Afstand tot isolatie – vloer/wand (volgens TR OL 2006, editie 2010)	mm	>150/70	>150/120	>150/70	>150/120	>150/70	>150/120	>150/70	>150/120	>150/90	>150/120	
Isolatie dikte (bij niet te beschermen wand) (voor SILCA® 250KM)	mm	60	60	60	60	60	60	60	60	60	60	
Gewicht incl. chamotte	kg	240	315	265	310	255	300	255	300	190	225	
Brandstof		Hout	Hout	Hout	Hout	Hout	Hout	Hout	Hout	Hout	Hout	
Berekeningswaarden bij nom. vermogen	Rookgas Massastroom	g/s	6,6	11,3	6,6	11,3	6,6	11,3	6,6	11,3	8,9	11,3
	Rookgastemperatuur achter aangesloten oppervlakken	°C	240	270	240	270	240	270	240	270	270	270
	Vereiste schoorsteentrek	Pa	12	12	12	12	12	12	12	12	12	12
Berekeningswaarden voor keramische schoorstenen (brandstof hout)	Verbrandingsvermogen	kW	11,6	15,1	11,6	15,1	11,6	15,1	11,6	15,1	13,6	15,1
	Rookgas Massastroom	g/s	14,7	15,2	14,7	15,2	14,7	15,2	14,7	15,2	18,2	15,2
	Rookgastemperatuur voor aangesloten oppervlakken	°C	498	493	498	493	498	493	498	493	529	493
	Vereiste schoorsteentrek bij de rookkanaalaansluituit	Pa	15	15	15	15	15	15	15	15	15	15
	Verbrandingsluchtbehoefte	m <sup>3</sup> /h	33,2	35,3	33,2	35,3	33,2	35,3	33,2	35,3	42,8	35,3
Emissiewaarden	CO – bij 13% O <sub>2</sub>	mg/Nm <sup>3</sup>	< 1250	< 1250	< 1250	< 1250	< 1250	< 1250	< 1250	< 1250	< 1250	
	Stof – bij 13% O <sub>2</sub>	mg/Nm <sup>3</sup>	< 40	< 40	< 40	< 40	< 40	< 40	< 40	< 40	< 40	
	Rendement	%	> 80	> 80	> 80	> 80	> 80	> 80	> 80	> 80	> 80	
1. BImSchV niveau 2 (Duitsland)		✓	✓	✓	✓	✓	✓	✓	✓	✓	✓	
Ecodesign-verordening volgens (EU) 2015/1185		✓	✓	✓	✓	✓	✓	✓	✓	✓	✓	
LRV (Zwitserland)		✓	✓	✓	✓	✓	✓	✓	✓	✓	✓	
Energie-efficiëntieklasse volgens (EU) 2015/1186												
Energie-efficiëntie-index (EEI)		111,9	109,5	111,9	109,5	111,9	109,5	111,9	109,5	109,2	109,5	
Opzetwarmtewisselaar voor centrale verwarming (HWAR L)		---	✓	---	✓	---	✓	---	✓	---	---	

Het gespecificeerde vermogen aan waterzijde is bepaald onder testomstandigheden. Het haalbare vermogen kan variëren afhankelijk van de schoorsteentrek, de hoeveelheid hout in de kachel en de gebruikte pompgroep.

Informatiebladen met maattekeningen vindt u op [www.camina-schmid.de](http://www.camina-schmid.de).

\* De berekening is uitgevoerd volgens 'TR OL 2006, editie 2010 – tabel 17: Vrije doorsnede in cm<sup>2</sup> voor roosters of ventilatietegels in verhouding tot de warmteafgifte voor luchtverwarming' met de optimale luchtsnelheid van 0,75 m/s. Luchttoevoerrooster 240 cm<sup>2</sup>/kW, circulatieluchtrooster 200 cm<sup>2</sup>/kW.

Gebruik met gesloten verbrandingskamer volgens EN 13229		Creation 6	Creation 9	Creation 11	Format 6	Format 9	Format 11	JU 11	Prof W 7 GL (zonder warmterecuperator)	Prof W 7 (zonder warmterecuperator)	Prof W 7	Prof W 12 (zonder warmterecuperator)	Prof W 12	
Nominaal verwarmingsvermogen met warmterecuperator	kW	6	9	11	6	9	11	11	7,9	12	14	14,9	18	
Warmtevermogensbereik	kW	3,2-7,1	3,6-9,8	5,5-12,1	3,2-7,1	3,6-9,8	5,3-11,8	5,3-11,8	---	3,5-12,3	4,3-14,3	7,1-14,9	8,5-17,9	
Lokaalverwarmingsvermogen	kW	6	9	11	6	9	11	11	4,2	3	5	4,3	5	
Waterzijdig vermogen	kW	---	---	---	---	---	---	---	3,8	9	9	10,6	13	
Warmteafgifte: via het venster	%	10	10	10	10	10	10	10	20	15	10	15	15	
Warmteafgifte: convectief vermogen	%	90	90	90	90	90	90	90	30	15	25	15	15	
Warmteafgifte: vermogen aan waterzijde	%	---	---	---	---	---	---	---	50	70	65	70	70	
Geschikt voor meervoudige aansluiting op de schoorsteen		✓	✓	✓	✓	✓	✓	---	✓	✓	✓	✓	✓	
Rookkanaalaansluituit	Ø in mm	130/160	180	180	160	180	180	180	180	180	180	180	180	
Verbrandingsluchtoevoertuit	Ø in mm	---	---	---	---	---	---	---	125	125	125	150	150	
Aanbevolen vrije doorsnede*	Luchttoevoer (cm <sup>2</sup> )	1300	1950	2380	1300	1950	2380	2380	430	580	960	830	960	
	Luchtcirculatie (cm <sup>2</sup> )	1080	1620	1980	1080	1620	1980	1980	370	480	800	690	800	
Verbrandingsluchtbehoefte	m <sup>3</sup> /h	30	36,8	42,4	30	36,8	41,5	41,5	29,3	45,6	45,6	52,9	52,9	
Aanbevolen hoeveelheid hout met warmterecuperator, ca.	kg	3,5	4,0	6,0	3,5	4,0	6,0	6,0	1,7	4,0	5,5	6,0	8,0	
Aanbevolen hoeveelheid hout met warmteaccumulatiesysteem, ca.	kg	6,5	7,5	11,0	6,5	7,5	11,0	11,0	---	7,5	10,0	11,0	14,5	
Max. lengte van het houtblokken	cm	25	33	50	33	33	50	50	33	33	33	50	50	
Vervanging binnenwerk door deur		---	---	---	✓	✓	✓	✓	✓	✓	✓	✓	✓	
Minimumafstand tot warmtestralingsbron (volgens TR OL 2006, editie 2010)	mm	800	800	800	800	800	800	800	800	800	800	800	800	
Afstand tot isolatie – vloer/wand (volgens TR OL 2006, editie 2010)	mm	>150/60	>150/90	>150/110	>150/60	>150/90	>150/110	>150/110	>150/60	>150/60	>150/60	>150/60	>150/60	
Isolatie dikte (bij niet te beschermen wand) (voor SILCA® 250KM)	mm	60	60	60	60	60	60	60	60	60	60	60	60	
Gewicht incl. chamotte	kg	120	175	225	135	195	235	200	320-330	320-330	320-330	360-375	360-375	
Brandstof		Hout	Hout	Hout	Hout	Hout	Hout	Hout	Hout	Hout	Hout	Hout	Hout	
Berekeningswaarden bij nom. vermogen	Rookgas Massastroom	g/s	8,6	9,1	11,8	8,6	9,1	12,9	12,9	11,8	12,9	14,4	10,1	14,6
	Rookgastemperatuur achter aangesloten oppervlakken	°C	260	300	257	260	300	249	249	204	250	180	300	235
	Vereiste schoorsteentrek	Pa	14	12	12	14	12	12	12	12	12	12	12	12
Berekeningswaarden voor keramische schoorstenen (brandstof hout)	Verbrandingsvermogen	kW	11,2	12,0	38,2	11,2	12,0	38,4	38,4	---	15,1	---	23,1	---
	Rookgas Massastroom	g/s	14,0	18,1	23,1	14,0	18,1	29,1	29,1	---	19,2	---	28,6	---
	Rookgastemperatuur voor aangesloten oppervlakken	°C	504	534	642	504	534	643	643	---	373	---	363	---
	Vereiste schoorsteentrek bij de rookkanaalaansluituit	Pa	15	15	15	15	15	15	15	---	15	---	15	---
	Verbrandingsluchtbehoefte	m <sup>3</sup> /h	31,9	42,4	33,7	31,9	42,4	33,7	33,7	---	45,2	---	65,1	---
Emissiewaarden	CO – bij 13% O <sub>2</sub>	mg/Nm <sup>3</sup>	< 1250	< 1250	< 1250	< 1250	< 1250	< 1250	< 1250	< 1250	< 1250	< 1250	< 1250	
	Stof – bij 13% O <sub>2</sub>	mg/Nm <sup>3</sup>	< 40	< 40	< 40	< 40	< 40	< 40	< 40	< 40	< 40	< 40	< 40	
	Rendement	%	> 80	> 80	> 80	> 80	> 80	> 80	> 80	> 80	> 80	> 80	> 80	
1. BlmSchV niveau 2 (Duitsland)		✓	✓	✓	✓	✓	✓	✓	✓	✓	✓	✓	✓	
Ecodesign-verordening volgens (EU) 2015/1185		✓	✓	✓	✓	✓	✓	✓	✓	✓	✓	✓	✓	
LRV (Zwitserland)		✓	✓	✓	✓	✓	✓	✓	✓	✓	✓	✓	✓	
Energie-efficiëntieklasse volgens (EU) 2015/1186		A <sup>+</sup>	A	A <sup>+</sup>	A <sup>+</sup>	A	A <sup>+</sup>	A <sup>+</sup>	A <sup>+</sup>	A <sup>+</sup>	A <sup>+</sup>	A <sup>+</sup>	A <sup>+</sup>	
Energie-efficiëntie-index (EEI)		107,6	106,3	108,9	107,6	106,3	107,5	107,5	107,5	108,5	116,4	112,8	114,7	
Opzetwarmtewisselaar voor centrale verwarming (HWAR L)		---	---	---	---	---	---	---	---	---	---	---	---	

Het gespecificeerde vermogen aan waterzijde is bepaald onder testomstandigheden. Het haalbare vermogen kan variëren afhankelijk van de schoorsteentrek, de hoeveelheid hout in de kachel en de gebruikte pompgroep.

Informatiebladen met maattekeningen vindt u op [www.camina-schmid.de](http://www.camina-schmid.de).

\* De berekening is uitgevoerd volgens 'TR OL 2006, editie 2010 – tabel 17: Vrije doorsnede in cm<sup>2</sup> voor roosters of ventilatietegels in verhouding tot de warmteafgifte voor luchtverwarming' met de optimale luchtsnelheid van 0,75 m/s. Luchttoevoerrooster 240 cm<sup>2</sup>/kW, circulatieluchtrooster 200 cm<sup>2</sup>/kW.

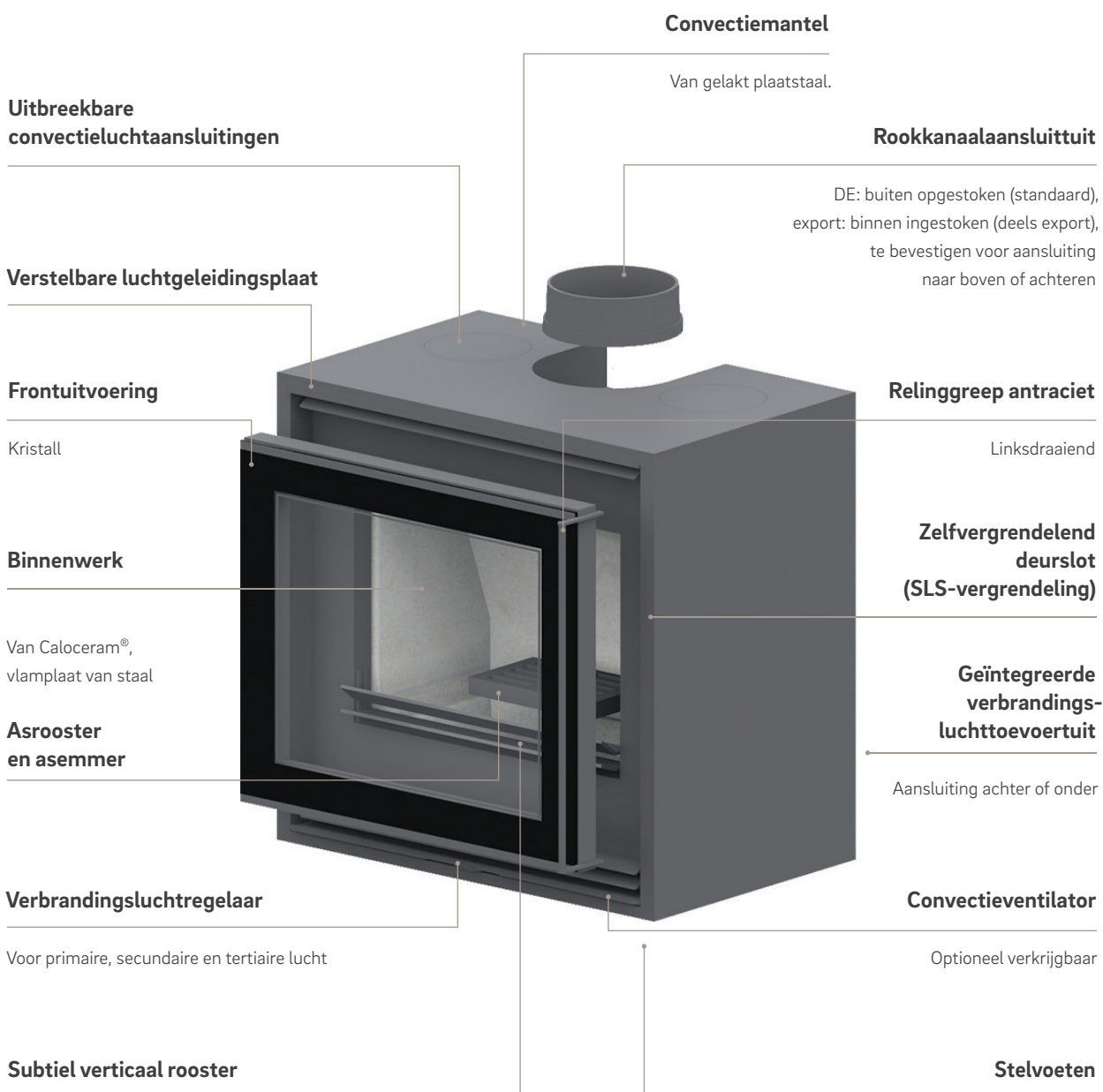
# NEO-Line

## Onze standaard inzethaarden



De standaard inzethaarden NEO-Line hebben dezelfde moderne look als onze inbouwhaarden.  
Deze modellen zijn geschikt voor inbouw in bestaande open haarden.

Standaard en andere  
inzethaarden



Voor een eenvoudige en tijdbesparende installatie.

## NEO-Line 5554

H, cm	Binnenwerk	Art.nr.	Prijs in €	Productdetails
		 Linksdraaiend		
54	Caloceram®	66/7050-8910	2.530,-	<ul style="list-style-type: none"> <li>Nominaal verwarmingsvermogen: 4,9 kW</li> <li>Front: open</li> <li>Breedte voorzijde: 550 mm</li> <li>Draaideur, zelfsluitend, met Smart-Lock-systeem (zelfvergrendelend)</li> <li>Rookkanaalaansluituit (boven of achter): Ø 150 mm (DE), Ø 153 mm (export)</li> <li>Verbrandingsluchttoevoertuit: Ø 100 mm (achter, onder)</li> </ul>
		 Informatieblad NEO-Line 5554		

## NEO-Line 6554













H, cm	Binnenwerk	Art.nr.	Prijs in €	Productdetails
		 Linksdraaiend		
54	Caloceram®	66/7060-8910	2.750,-	<ul style="list-style-type: none"> <li>Nominaal verwarmingsvermogen: 5,9 kW (DE)</li> <li>Nominaal verwarmingsvermogen: 6,9 kW (export)</li> <li>Front: open</li> <li>Breedte voorzijde: 650 mm</li> <li>Draaideur, zelfsluitend, met Smart-Lock-systeem (zelfvergrendelend)</li> <li>Rookkanaalaansluituit (boven of achter): Ø 150 mm (DE), Ø 153 mm (export)</li> <li>Verbrandingsluchttoevoertuit: Ø 100 mm (achter, onder)</li> </ul>
		 Informatieblad NEO-Line 6554	  6,9 kW 5,9 kW	

## NEO-Line 8563

H, cm	Binnenwerk	Art.nr.	Prijs in €	Productdetails
		 Linksdraaiend		
63	Caloceram®	66/7080-8910	3.300,-	<ul style="list-style-type: none"> <li>Nominaal verwarmingsvermogen: 10,5 kW (DE)</li> <li>Nominaal verwarmingsvermogen: 14,0 kW (export)</li> <li>Front: open</li> <li>Breedte voorzijde: 850 mm</li> <li>Draaideur, zelfsluitend, met Smart-Lock-systeem (zelfvergrendelend)</li> <li>Rookkanaalaansluituit (boven of achter): Ø 180 mm (DE), Ø 183 mm (export)</li> <li>Verbrandingsluchttoevoertuit: Ø 100 mm (achter, onder)</li> </ul>
		 Informatieblad NEO-Line 8563		

Verkoopprijzen in € excl. btw | Onder voorbehoud van vergissingen en aanpassingen. Afbeeldingen kunnen afwijken.

## Lijst voor NEO-Line

Inzethaard	Prijs in €					
Kozijnuitvoering	3-zijdig + 40 mm	3-zijdig + 60 mm	3-zijdig + 80 mm	4-zijdig + 40 mm	4-zijdig + 60 mm	4-zijdig + 80 mm
						
Breedte/hoogte	 + 40 mm	 + 60 mm	 + 80 mm	 + 40 mm	 + 60 mm	 + 80 mm
Bevestiging	Geschroefd (verwijderbaar)					
Uitvoering	Antraciet					
NEO-Line 5554	---	225,-	236,-	---	236,-	247,-
NEO-Line 6554	---	236,-	247,-	---	257,-	268,-
NEO-Line 8563	---	268,-	279,-	---	279,-	289,-

Standaard en andere  
inzethaarden

Toebehoren	Art.nr.	Meerprijs in €
<b>Aansluitset convectielucht</b> voor NEO-Line 5554, 6554, 8563	66/7050-9210	97,-
<b>Convectieventilator</b> met snelheidsregeling, aansluitkabel en stekker, in de fabriek voorgesamonteerd	66/7050-9230	418,-

Verkoopprijzen in € excl. btw | Onder voorbehoud van vergissingen en aanpassingen. Afbeeldingen kunnen afwijken.

# NEO-Line vrijstaand







Onze NEO-Line 5554, 6554 en 8563 zijn volgens **EN 13240** gekeurd en kunnen met de afdekplaat als vrijstaande haard worden gebruikt. De bijpassende sokkels zijn als toebehoren verkrijgbaar.



## NEO-Line 5554 met stalen afdekplaat

H, cm	Binnenwerk	Art.nr.	Prijs in €	Productdetails
		 Linksdraaiend		
54	Caloceram®	66/7050-8950	2.761,-	<ul style="list-style-type: none"> <li>• <b>Vrijstaand volgens EN 13240</b></li> <li>• Nominaal verwarmingsvermogen: 4,9 kW</li> <li>• Front: open</li> <li>• Breedte voorzijde: 550 mm</li> <li>• Draaideur, zelfsluitend, met Smart-Lock-systeem (zelfvergrendelend)</li> <li>• Rookkanaalaansluituit (boven of achter): Ø150 mm (DE), Ø153 mm (export)</li> <li>• Verbrandingsluchttoevoertuit: Ø100 mm (achter, onder)</li> <li>• <b>Optioneel:</b> convectieventilator met snelheidsregeling, aansluitkabel en stekker (in de fabriek voormonteerd)</li> </ul>
	Met ventilator Caloceram®	66/7050-8951	3.190,-	
		<b>Informatieblad</b> NEO-Line 5554 met stalen afdekplaat		

## NEO-Line 6554 met stalen afdekplaat

H, cm	Binnenwerk	Art.nr.	Prijs in €	Productdetails
		 Linksdraaiend		
54	Caloceram®	66/7060-8950	2.981,-	<ul style="list-style-type: none"> <li>• <b>Vrijstaand volgens EN 13240</b></li> <li>• Nominaal verwarmingsvermogen: 5,9 kW (DE)</li> <li>• Nominaal verwarmingsvermogen: 6,9 kW (export)</li> <li>• Front: open</li> <li>• Breedte voorzijde: 650 mm</li> <li>• Draaideur, zelfsluitend, met Smart-Lock-systeem (zelfvergrendelend)</li> <li>• Rookkanaalaansluituit (boven of achter): Ø150 mm (DE), Ø153 mm (export)</li> <li>• Verbrandingsluchttoevoertuit: Ø100 mm (achter, onder)</li> <li>• <b>Optioneel:</b> convectieventilator met snelheidsregeling, aansluitkabel en stekker (in de fabriek voormonteerd)</li> </ul>
	Met ventilator Caloceram®	66/7060-8951	3.410,-	
		<b>Informatieblad</b> NEO-Line 6554 met stalen afdekplaat	  6,9 kW 5,9 kW	

Verkoopprijzen in € excl. btw | Onder voorbehoud van vergissingen en aanpassingen. Afbeeldingen kunnen afwijken.

Standard en andere  
inzethaarden

## NEO-Line 8563 met stalen afdekplaat

H, cm	Binnenwerk	Art.nr.	Prijs in €	Productdetails
63		 Linksdraaiend		<ul style="list-style-type: none"> <li>• <b>Vrijstaand volgens EN 13240</b></li> <li>• Nominaal verwarmingsvermogen: 10,5 kW (DE)</li> <li>• Nominaal verwarmingsvermogen: 14,0 kW (export)</li> <li>• Front: open</li> <li>• Breedte voorzijde: 850 mm</li> <li>• Draaideur, zelfsluitend, met Smart-Lock-systeem (zelfvergrendelend)</li> <li>• Rookkanaalaansluituit (boven of achter): Ø 180 mm (DE), Ø 183 mm (export)</li> <li>• Verbrandingsluchttoevoertuit: Ø 100 mm (achter, onder)</li> <li>• <b>Optioneel:</b> convectieventilator met snelheidsregeling, aansluitkabel en stekker (in de fabriek voorgemonteerd)</li> </ul>
	Caloceram®	66/7080-8950	3.531,-	
	Met ventilator	Caloceram®	66/7080-8951	3.960,-




A



**Informatieblad**  
NEO-Line 8563  
met stalen afdekplaat

## Sokkels voor NEO-Line

	Beschrijving	Art.nr.	Prijs in €
	Sokkel voor NEO-Line 5554	66/7050-0200	354,-
	Sokkel voor NEO-Line 6554	66/7060-0200	375,-
	Sokkel voor NEO-Line 8563	66/7080-0200	396,-



Camina & Schmid NEO-Line 6554 vrijstaand, met stalen afdekplaat, sokkel en aansluiting via de muur

Verkoopprijzen in € excl. btw | Onder voorbehoud van vergissingen en aanpassingen. Afbeeldingen kunnen afwijken.



Gebruik met gesloten verbrandingskamer volgens EN 13229 en 13240		NEO-Line 5554		NEO-Line 6554		NEO-Line 8563		
		DE	Export	DE	Export	DE	Export	
Nominaal verwarmingsvermogen	kW	4,9		5,9	6,9	10,5	14,0	
Warmtevermogensbereik*	kW	---		3,4-6,2	4,0-7,1	---		
Geschikt voor meervoudige aansluiting op de schoorsteen		---		---		---		
Rookkanaalaansluituit	Ø in mm	150	153**	150	153**	180	183**	
Verbrandingsluchtoevoertuit	Ø in mm	100		100		100		
Verbrandingsluchtbehoefte	m³/h	17,5		21	24,5	37,3	49,7	
Aanbevolen hoeveelheid hout, ca.	kg	1,4		1,7	2,0	3,0	4,0	
Aanbevolen lengte van het brandhout		33		33		33		
Minimumafstand tot warmtestralingsbron (volgens TR OL 2006, editie 2010)		800		800		800		
Volgens EN 13229	Afstand tot isolatie (volgens TR OL 2006, editie 2010)	50		50		50		
	Isolatie dikte (bij niet te beschermen wand) (voor SILCA® 250KM)	60		60		60		
Volgens EN 13240	Afstand tot brandbare materialen (zijkant/achterkant)	150		200		200		
Gewicht		77		95		135		
Brandstof		Hout		Hout		Hout		
Berekeningswaarden bij nom. vermogen	Rookgas Massastroom	g/s	5,5	6,7	7,1	11,7	15,1	
	Rookgastemperatuur	°C	207	204	224	229	238	
	Vereiste schoorsteentrek	Pa	12		12		12	
Emissiewaarden brandstof hout	CO – bij 13% O <sub>2</sub>	mg/Nm <sup>3</sup>	< 1250		< 1250		< 1250	
	Stof – bij 13% O <sub>2</sub>	mg/Nm <sup>3</sup>	< 40		< 40		< 40	
	Rendement	%	> 80		> 80		> 78	
1. BlmSchV niveau 2 (Duitsland)		✓		✓		✓		
Ecodesign-verordening volgens (EU) 2015/1185		✓		✓		✓		
LRV (Zwitserland)		✓		✓		✓		
Energie-efficiëntieklasse volgens (EU) 2015/1186		A		A	A	A		
Energie-efficiëntie-index (EEI)		106,9		107,0	106,3	104,0	103,1	

\* Het warmtevermogensbereik is afhankelijk van de hoeveelheid en kwaliteit van het hout in de haard.  
 Voor de schoorsteenberekening moeten alleen de berekeningswaarden voor het nominale verwarmingsvermogen worden gebruikt.

\*\* DE: buiten opgestoken (standaard), EXPORT: binnen ingestoken (deels export)

Standard en andere  
inzethaarden

# Inzethaarden

## Om in open haarden te plaatsen

**i**

Bij de inzethaarden gaat het om maatwerk, dat aan elke open haard kan worden aangepast. Hierbij kan uit een veelheid aan vormen en afmetingen worden gekozen. De apparaten, die van het hoogste technische niveau zijn, overtuigen door een efficiënte rookgasgeleiding, die de rookgastemperatuur en het daarmee gepaard gaande warmteverlies aanzienlijk verlagen, en door een geoptimaliseerde verbrandingsgasgeleiding, waardoor veel meer schadelijke stoffen worden verbrand dan bij een open haard. De gebruikersvriendelijke verbrandingstechniek zorgt met een stroomloze automatische besturing bij onze inzethaarden voor een hoog rendement, een milieuvriendelijke verbranding met een laag houtverbruik en altijd schoon blijvend keramisch glas. Dankzij de in hoogte verstelbare poten kunnen de inzethaarden tijdens het inbouwen op de perfecte hoogte worden ingesteld.

**Met behulp van het maatblad op Pagina 242 kunt u uw bestelling doorgeven.**

### Reinigingsopening




### Convectiebuizen schuin geplaatst

**Trilrooster****Vlamplaten****Uitneembare lamellen****Warmeluchtuitgang****Rookgaskanaalverlenging****Dubbele ruitventilatie****Vlamplaat****Greep verwijderbaar****Tertiaire lucht****Deur zelfsluitend****Bekleding van vermiculiet****Luchttoevoer****Convectiekamer****Asemmer****Stroomloze automatische besturing van de verbrandingslucht****Productvideo**

Op ons YouTube-kanaal stellen wij onze inzethaarden uitgebreid aan u voor.

**YouTube:** Camina Schmid




## HKF front

Breedte	Hoogte/diepte	Art.nr.		Art.nr.	Prijs in €
mm	mm	 Linksdraaiend		Rechtsdraaiend 	Zwart
501-600	Tot 500	06/6060-8910		06/6060-8920	4.922,-
601-700	Tot 500	06/6070-8910		06/6070-8920	5.243,-
701-800	Tot 500	06/6080-8910		06/6080-8920	5.564,-
801-900	Tot 500	06/6090-8910		06/6090-8920	5.885,-
901-1000	Tot 500	06/6100-8910		06/6100-8920	6.206,-
1001-1100	Tot 500	06/6110-8910		06/6110-8920	6.527,-
1101-1200	Tot 500	06/6120-8910		06/6120-8920	6.848,-
1201-1300	Tot 500	06/6130-8910		06/6130-8920	7.169,-

## HKEL hoek links

Breedte	Hoogte/diepte	Art.nr.		Art.nr.	Prijs in €
mm	mm	 Linksdraaiend		Rechtsdraaiend 	Zwart
501-600	Tot 500	06/6061-8910		06/6061-8920	5.457,-
601-700	Tot 500	06/6071-8910		06/6071-8920	5.778,-
701-800	Tot 500	06/6081-8910		06/6081-8920	6.099,-
801-900	Tot 500	06/6091-8910		06/6091-8920	6.420,-
901-1000	Tot 500	06/6101-8910		06/6101-8920	6.741,-
1001-1100	Tot 500	06/6111-8910		06/6111-8920	7.062,-
1101-1200	Tot 500	06/6121-8910		06/6121-8920	7.383,-
1201-1300	Tot 500	06/6131-8910		06/6131-8920	7.704,-

## HKER hoek rechts

Breedte	Hoogte/diepte	Art.nr.		Art.nr.	Prijs in €
mm	mm	 Linksdraaiend		Rechtsdraaiend 	Zwart
501-600	Tot 500	06/6062-8910		06/6062-8920	5.457,-
601-700	Tot 500	06/6072-8910		06/6072-8920	5.778,-
701-800	Tot 500	06/6082-8910		06/6082-8920	6.099,-
801-900	Tot 500	06/6092-8910		06/6092-8920	6.420,-
901-1000	Tot 500	06/6102-8910		06/6102-8920	6.741,-
1001-1100	Tot 500	06/6112-8910		06/6112-8920	7.062,-
1101-1200	Tot 500	06/6122-8910		06/6122-8920	7.383,-
1201-1300	Tot 500	06/6132-8910		06/6132-8920	7.704,-

## HKD hoek links rechts

Breedte	Hoogte/diepte	Art.nr.		Art.nr.	Prijs in €
mm	mm	 Linksdraaiend		Rechtsdraaiend 	Zwart
501-600	Tot 500	06/6063-8910		06/6063-8920	5.992,-
601-700	Tot 500	06/6073-8910		06/6073-8920	6.313,-
701-800	Tot 500	06/6083-8910		06/6083-8920	6.634,-
801-900	Tot 500	06/6093-8910		06/6093-8920	6.955,-
901-1000	Tot 500	06/6103-8910		06/6103-8920	7.276,-
1001-1100	Tot 500	06/6113-8910		06/6113-8920	7.597,-
1101-1200	Tot 500	06/6123-8910		06/6123-8920	7.918,-
1201-1300	Tot 500	06/6133-8910		06/6133-8920	8.239,-






Informatieblad  
Inzethaard




Opties	Art.nr.	Meerprijs in €
Speciale hoogte vanaf 500 mm per begonnen 100 mm	06/6000-9201	300,-
Speciale diepte vanaf 500 mm per begonnen 50 mm	06/6000-9202	150,-
Breedte kleiner dan 500 mm		Op aanvraag

Verkoopprijzen in € excl. btw | Onder voorbehoud van vergissingen en aanpassingen. Afbeeldingen kunnen afwijken.




**HKP Panorama**, 3-delig glas

Breedte	Hoogte/diepte	Art.nr.		Art.nr.	Prijs in €
mm	mm	 Linksdraaiend		Rechtsdraaiend 	Zwart
501-600	Tot 500	06/6064-8910		06/6064-8920	5.564,-
601-700	Tot 500	06/6074-8910		06/6074-8920	5.885,-
701-800	Tot 500	06/6084-8910		06/6084-8920	6.206,-
801-900	Tot 500	06/6094-8910		06/6094-8920	6.527,-
901-1000	Tot 500	06/6104-8910		06/6104-8920	6.848,-
1001-1100	Tot 500	06/6114-8910		06/6114-8920	7.169,-
1101-1200	Tot 500	06/6124-8910		06/6124-8920	7.490,-
1201-1300	Tot 500	06/6134-8910		06/6134-8920	7.811,-




**HKR rond glas**

Breedte	Hoogte/diepte	Art.nr.		Art.nr.	Prijs in €
mm	mm	 Linksdraaiend		Rechtsdraaiend 	Zwart
501-600	Tot 500	06/6065-8910		06/6065-8920	6.634,-
601-700	Tot 500	06/6075-8910		06/6075-8920	6.955,-
701-800	Tot 500	06/6085-8910		06/6085-8920	7.276,-
801-900	Tot 500	06/6095-8910		06/6095-8920	7.597,-
901-1000	Tot 500	06/6105-8910		06/6105-8920	7.918,-
1001-1100	Tot 500	06/6115-8910		06/6115-8920	8.239,-
1101-1200	Tot 500	06/6125-8910		06/6125-8920	8.560,-
1201-1300	Tot 500	06/6135-8910		06/6135-8920	8.881,-

**HKRB ronde boog**

Breedte	Hoogte/diepte	Art.nr.		Art.nr.	Prijs in €
mm	mm	 Linksdraaiend		Rechtsdraaiend 	Zwart
501-600	Tot 500	06/6066-8910		06/6066-8920	6.313,-
601-700	Tot 500	06/6076-8910		06/6076-8920	6.634,-
701-800	Tot 500	06/6086-8910		06/6086-8920	6.955,-
801-900	Tot 500	06/6096-8910		06/6096-8920	7.276,-
901-1000	Tot 500	06/6106-8910		06/6106-8920	7.597,-
1001-1100	Tot 500	06/6116-8910		06/6116-8920	7.918,-
1101-1200	Tot 500	06/6126-8910		06/6126-8920	8.239,-
1201-1300	Tot 500	06/6136-8910		06/6136-8920	8.560,-

**HKTV tunnelversie**

Breedte	Hoogte/diepte	Art.nr.		Art.nr.	Prijs in €
mm	mm	 Linksdraaiend		Rechtsdraaiend 	Zwart
501-600	Tot 500	06/6067-8910		06/6067-8920	5.885,-
601-700	Tot 500	06/6077-8910		06/6077-8920	6.206,-
701-800	Tot 500	06/6087-8910		06/6087-8920	6.527,-
801-900	Tot 500	06/6097-8910		06/6097-8920	6.848,-
901-1000	Tot 500	06/6107-8910		06/6107-8920	7.169,-
1001-1100	Tot 500	06/6117-8910		06/6117-8920	7.490,-
1101-1200	Tot 500	06/6127-8910		06/6127-8920	7.811,-
1201-1300	Tot 500	06/6137-8910		06/6137-8920	8.132,-



Informatieblad  
Inzethaard

Opties	Art.nr.	Meerprijs in €
Speciale hoogte vanaf 500 mm per begonnen 100 mm	06/6000-9201	300,-
Speciale diepte vanaf 500 mm per begonnen 50 mm	06/6000-9202	150,-
Breedte kleiner dan 500 mm		Op aanvraag

Verkoopprijzen in € excl. btw | Onder voorbehoud van vergissingen en aanpassingen. Afbeeldingen kunnen afwijken.

## Toebehoren

Beschrijving	Art.nr.	Meerprijs in €
• <b>Speciale hoogte</b> vanaf 500 mm per begonnen 100 mm	06/6000-9201	300,-
• <b>Speciale diepte</b> vanaf 500 mm per begonnen 50 mm	06/6000-9202	150,-
• <b>Hoekuitsparing</b>	06/6000-9203	300,-
• <b>Cassette conisch toelopend, achteraan schuin</b>	06/6000-9204	268,-
• <b>Uitvoering met dubbele deur</b> , (algemeen bij een breedte vanaf $\geq$ 850 mm)	06/6000-9205	343,-
• <b>Zijdeur</b> tot 700 mm breed en 300 mm diep, alleen met hoekstijl	06/6000-9206	482,-
• <b>Zijvenster</b> schuin, extra bij zijvenster	06/6000-9207	354,-
• <b>Zijvenster volgens sjabloon</b> , extra	06/6000-9208	418,-
• <b>Zijvenster met boog</b> , extra	06/6000-9209	749,-
• <b>Rookkanaalaansluituit</b> , vast om aan te schroeven	06/6000-9210	343,-
• <b>Rookgascollector</b> , vast om aan te schroeven	06/6000-9214	910,-
• <b>Kogelvanger bij opgezette schoorsteen</b>	06/6000-9218	161,-
• <b>Lamel van messing/rvs</b>	06/6000-9219	354,-
• <b>Opsteekkozijn</b> , per zijde	06/6000-9220	75,-
• <b>Opsteekkozijn van messing/rvs</b> , per zijde	06/6000-9221	193,-
• <b>Opsteekkozijn</b> , rond, per zijde	06/6000-9222	268,-
• <b>Opsteekkozijn van messing/rvs</b> , rond, per zijde	06/6000-9223	354,-
• <b>Deurframe hoeklijst van rvs</b> , per zijde	06/6000-9224	321,-
• <b>Cassette met ronde boog, compleet vervaardigd volgens sjabloon met deur recht aangepast</b>	06/6000-9225	1.070,-
• <b>Cassette met ronde boog, compleet vervaardigd volgens sjabloon met deur rond aangepast</b>	06/6000-9226	1.605,-
• <b>Speciale kleur platina, nikkel of mokka</b>	06/6000-9227	321,-
• <b>Binnenwerk antraciet</b>	06/6000-9228	129,-
• <b>Pootonderstel met verstelbare hoogte</b>	06/6000-9229	375,-
• <b>Inbouwmateriaal</b>	06/6000-9230	97,-
• <b>Convectieventilator</b> met snelheidsregeling, aansluitkabel en stekker (in de fabriek voormonteed)	66/7050-9230	418,-






## Verticale lamellen of lamellen met dwarslatten



In zwart, messing of rvs verkrijgbaar.


## Berekeningswaarden

Voor de berekening van de schoorsteen volgens EN 13384-1 of EN 13384-2 met behulp van de onderstaande waarden:

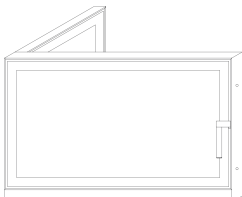
Gebruik met gesloten verbrandingskamer, brandstof hout		HK 65	HK 80	HK 100	HK 125	HK 150
<b>Nominaal verwarmingsvermogen</b>	kW	6,5	8	10	12,5	15
<b>Max. hoeveelheid hout</b>	kg	1,5	1,8	2,2	2,8	3,3
<b>Rookgas Massastroom</b>	g/s	6,8	8,6	10,4	13,2	16,0
<b>Rookgastemperatuur</b>	°C	282	269	256	271	286
<b>Vereiste schoorsteentrek</b>	Pa	12	12	12	12	12
<b>Energie-efficiëntieklasse volgens (EU) 2015/1186</b>						

Verkoopprijzen in € excl. btw | Onder voorbehoud van vergissingen en aanpassingen. Afbeeldingen kunnen afwijken.


**F front**

Breedte	Hoogte	Art.nr.		Art.nr.	Prijs in €
mm	mm	● — Linksdraaiend		Rechtsdraaiend — ●	Antraciet
Tot 400	Tot 500	66/6400-1570		66/6410-1570	1.605,-
401-700	Tot 500	66/6700-1570		66/6710-1570	1.819,-
701-1000	Tot 500	66/6100-1570		66/6110-1570	2.033,-


**EL hoek links**

Breedte	Hoogte/diepte	Art.nr.		Art.nr.	Prijs in €
mm	mm	● — Linksdraaiend		Rechtsdraaiend   — ●	Antraciet
Tot 400	Tot 500	66/6420-1570		66/6430-1570	1.926,-
401-700	Tot 500	66/6720-1570		66/6730-1570	2.140,-
701-1000	Tot 500	66/6120-1570		66/6130-1570	2.354,-

**ER hoek rechts**




Breedte	Hoogte/diepte	Art.nr.		Art.nr.	Prijs in €
mm	mm	● — Linksdraaiend		Rechtsdraaiend — ●	Antraciet
Tot 400	Tot 500	66/6440-1570		66/6450-1570	1.926,-
401-700	Tot 500	66/6740-1570		66/6750-1570	2.140,-
701-1000	Tot 500	66/6140-1570		66/6150-1570	2.354,-

**ELR hoek links rechts**

Breedte	Hoogte/diepte	Art.nr.		Art.nr.	Prijs in €
mm	mm	● — Linksdraaiend		Rechtsdraaiend   — ●	Antraciet
Tot 400	Tot 500	66/6460-1570		66/6470-1570	2.354,-
401-700	Tot 500	66/6760-1570		66/6770-1570	2.568,-
701-1000	Tot 500	66/6160-1570		66/6170-1570	2.782,-

Verkoopprijzen in € excl. btw | Onder voorbehoud van vergissingen en aanpassingen. Afbeeldingen kunnen afwijken.

## P panorama, 3-delig glas

Breedte	Hoogte/diepte	Art.nr.		Art.nr.	Prijs in €
mm	mm	 Linksdraaiend		Rechtsdraaiend 	Antraciet
Tot 700	Tot 500	66/6780-1570		66/6790-1570	2.354,-
701-1000	Tot 500	66/6180-1570		66/6190-1570	2.568,-

## Toebehoren

Beschrijving	Art.nr.	Meerprijs in €
• <b>Speciale dieptes en hoogtes van meer dan 500 mm</b> , per begonnen 100 mm	66/6000-9241	300,-
• <b>Uitvoering met dubbele deur</b> , algemeen bij een breedte vanaf $\geq 800$ mm	66/6000-9218	343,-
• <b>Lijsten <math>\geq 15</math> mm</b> , prijs per stuk	66/6000-9216	140,-
• <b>Ronde lijsten volgens tekening, per zijde</b>	66/6000-9238	321,-
• <b>Hoeklijsten <math>\geq 15</math> mm</b> , om vast te schroeven	66/6000-9228	172,-
• <b>Boogvormige uitvoering volgens tekening</b>	66/6000-9233	1.070,-
• <b>Luchtschuif</b> , extra boven	66/6000-9260	289,-
• <b>Zonder hoekstijl (2-delig glas)</b>	66/6000-9246	321,-
• <b>Zijvenster schuin volgens tekening</b>	66/6000-9248	354,-
• <b>Zijdeur om te openen</b>	66/6000-9244	193,-
• <b>Inbouw materiaal</b>	66/6000-9221	17,-
• <b>Rond glas R 305</b> – glasradius 300 mm / frameradius 305 mm	<b>R rond</b>	<b>Prijs en afmetingen op aanvraag</b>
• <b>Rond glas R 420</b> – glasradius 416 mm / frameradius 420 mm		<b>Prijs en afmetingen op aanvraag</b>

### Optioneel: dubbele deur

Rechterdeur met greep, linkerdeur met vergrendelingen boven en onder.

### Zelfsluitende deur

### Aan de zijkant telkens twee gaten

Optioneel:  
bevestigingslippen



Standaard frontuitvoering  
Antraciet

Luchtschuif

Aan de voorzijde, onder

# Grote accumulatiekachelverbrandingskamers

## Onze inbouwkachel als accumulatiekachel model

i

De accumulatiekachelverbrandingskamers van de Profi GO zijn gebaseerd op de Olsberg-inbouwkachels Profi K, Profi K Kristall, Profi Plus en Profi R 7/12. De accumulatiestenen zijn voorzien van een afdichting en worden met de bijgeleverde lijm bevestigd. Daarom is geen mortel benodigd. De bijgeleverde vezelband dient voor de afdichting tussen de accumulatiesteen en het corpus en voor het afdichten van de rookkanaalaansluitingen.

### Lijst

De lijst is geïntegreerd.

### Verschillende fronten


De accumulatiekachels Profi zijn verkrijgbaar met vier verschillende fronten: Profi Plus, Profi K, Profi K Kristall of Profi R met gebogen keramisch glas.

### Draaideuren

De accumulatiekachels Profi worden altijd geleverd met draaideur, naar keuze rechts- of linksdraaiend. Afhankelijk van de variant kunnen de kachels met dubbele of driedubbele beglazing worden besteld.

### Profi-aansluiting voor externe lucht

Lekdichte luchttoevoer met optionele aansluiting voor externe lucht met een diameter van 125 mm of 150 mm, afhankelijk van het model.



### Verbrandingskamer

Beproefde Profi-verbrandingskamer en -techniek met robuust binnenwerk van chamotte, dat via de verbrandingskamerdeur kan worden vervangen.

### Dubbelwandige constructie

De buitenwand bestaat uit 60 mm dik accumulerend materiaal.





## Profi GO 7 – front Profi Plus

Afmetingen in mm  
(B x H x D)

Front  
470 x 576  
Corpus  
563 x 857 x 683



Componenten

Art.nr.

Prijs in €

Productdetails

<b>Basiscorpus</b>	22/5063-8900	1.124,-
<b>Buitenwand</b>	22/5763-9200	1.338,-
<b>Front antraciet</b>	21/5763-8810	1.070,-
<b>Binnenwerk</b>	21/5763-9200	621,-

- Hoeveelheid brandstof: 4 - 10 kg
- Rechtsdraaiend, naar keuze linksdraaiend, zelfsluitend
- Enkele beglazing met speciale coating
- Aansluiting voor rookkanaal: Ø180 mm
- 4 aansluitmogelijkheden rookkanaal: links, rechts, achter of boven
- **Optioneel:** universeel draagframe (incl. stelvoeten) UTL 3, D = 620 mm (zie p. 110)



Informatieblad  
Profi GO 7  
Front Profi Plus

A+

## Profi GO 12 – front Profi Plus

Afmetingen in mm  
(B x H x D)

Front  
470 x 576  
Corpus  
563 x 857 x 832



Componenten

Art.nr.

Prijs in €

Productdetails

<b>Basiscorpus</b>	22/5083-8900	1.231,-
<b>Buitenwand</b>	22/5783-9200	1.498,-
<b>Front antraciet</b>	21/5763-8810	1.070,-
<b>Binnenwerk</b>	21/5783-9200	749,-

- Hoeveelheid brandstof: 5 - 15 kg
- Rechtsdraaiend, naar keuze linksdraaiend, zelfsluitend
- Enkele beglazing met speciale coating
- Aansluiting voor rookkanaal: Ø180 mm
- 4 aansluitmogelijkheden rookkanaal: links, rechts, achter of boven
- **Optioneel:** universeel draagframe (incl. stelvoeten) UTL 1, D = 760 mm (zie p. 110)



Informatieblad  
Profi GO 12  
Front Profi Plus

A+

Toebehoren	Afmetingen/uitvoering	Art.nr.	Details	Prijs in €
<b>Aansluitset voor externe lucht D125</b> , voor Profi GO 7	Ø125 mm	21/5700-9220	Zie p. 114	150,-
<b>Aansluitset voor externe lucht D150</b> , voor Profi GO 12	Ø150 mm	21/5700-9230	Zie p. 114	161,-




Verkoopprijzen in € excl. btw | Onder voorbehoud van vergissingen en aanpassingen. Afbeeldingen kunnen afwijken.



Energie-efficiëntieklasse  
volgens (EU) 2015/1186




## Profi GO 7 – front Profi K / K Kristall



Afmetingen in mm (B x H x D)	Componenten	Art.nr.	Prijs in €	Productdetails
Front 465 x 582	<b>Basiscorpus</b>	22/5063-8900	1.124,-	<ul style="list-style-type: none"> <li>Hoeveelheid brandstof: 4 - 10 kg</li> <li>Linksdraaiend, naar keuze rechtsdraaiend, zelfsluitend</li> <li>Profi K: dubbele beglazing, Profi K Kristall: 3-voudige beglazing</li> <li>Aansluiting voor rookkanaal: Ø180 mm</li> <li>4 aansluitmogelijkheden rookkanaal: links, rechts, achter of boven</li> <li><b>Optioneel:</b> universeel draagframe (incl. stelvoeten) UTL 3, D = 620 mm (zie p. 110)</li> </ul>
Corpus 563 x 857 x 697	<b>Buitenwand</b>	22/5763-9200	1.338,-	
	<b>Front antraciet</b>	21/5963-8810	1.231,-	
	<b>Front Kristall</b>	21/5983-8810	1.391,-	
	<b>Binnenwerk</b>	21/5763-9200	621,-	
 <p>Afb. front Profi K</p>				
 <p><b>Informatieblad</b> Profi GO 7 Front Profi K / K Kristall</p>				

## Profi GO 12 – front Profi K / K Kristall



Afmetingen in mm (B x H x D)	Componenten	Art.nr.	Prijs in €	Productdetails
Front 465 x 582	<b>Basiscorpus</b>	22/5083-8900	1.231,-	<ul style="list-style-type: none"> <li>Hoeveelheid brandstof: 5 - 15 kg</li> <li>Linksdraaiend, naar keuze rechtsdraaiend, zelfsluitend</li> <li>Profi K: dubbele beglazing, Profi K Kristall: 3-voudige beglazing</li> <li>Aansluiting voor rookkanaal: Ø180 mm</li> <li>4 aansluitmogelijkheden rookkanaal: links, rechts, achter of boven</li> <li><b>Optioneel:</b> universeel draagframe (incl. stelvoeten) UTL 1, D = 760 mm (zie p. 110)</li> </ul>
Corpus 563 x 857 x 841	<b>Buitenwand</b>	22/5783-9200	1.498,-	
	<b>Front antraciet</b>	21/5963-8810	1.231,-	
	<b>Front Kristall</b>	21/5983-8810	1.391,-	
	<b>Binnenwerk</b>	21/5783-9200	749,-	
 <p>Afb. front Profi K</p>				
 <p><b>Informatieblad</b> Profi GO 12 Front Profi K / K Kristall</p>				

Toebehoren	Afmetingen/uitvoering	Art.nr.	Details	Prijs in €
<b>Aansluitset voor externe lucht D125</b> , voor Profi GO 7	Ø 125 mm	21/5700-9220	Zie p. 114	150,-
<b>Aansluitset voor externe lucht D150</b> , voor Profi GO 12	Ø 150 mm	21/5700-9230	Zie p. 114	161,-

Verkoopprijzen in € excl. btw | Onder voorbehoud van vergissingen en aanpassingen. Afbeeldingen kunnen afwijken.



## Profi GO 7 – front Profi R

Afmetingen in mm  
(B x H x D)

Front  
480 x 583  
Corpus  
563 x 857 x 731



Componenten

Art.nr.

Prijs in €

Productdetails

<b>Basiscorpus</b>	22/5063-8900	1.124,-
<b>Buitenwand</b>	22/5763-9200	1.338,-
<b>Front antraciet</b>	21/5863-8810	1.231,-
<b>Binnenwerk</b>	21/5763-9200	621,-

- Hoeveelheid brandstof: 4 - 10 kg
- Linksdraaiend, naar keuze rechtsdraaiend, zelfsluitend
- Front: rond
- Frontradius: 440 mm
- 1-voudige beglazing
- Aansluiting voor rookkanaal: Ø 180 mm
- 4 aansluitmogelijkheden rookkanaal: links, rechts, achter of boven
- **Optioneel:** universeel draagframe (incl. stelvoeten) UTL 3, D = 620 mm (zie p. 110)




Informatieblad  
Profi GO 7  
Front Profi R



## Profi GO 12 – front Profi R

Afmetingen in mm  
(B x H x D)

Front  
480 x 583  
Corpus  
563 x 857 x 880



Componenten

Art.nr.

Prijs in €

Productdetails

<b>Basiscorpus</b>	22/5083-8900	1.231,-
<b>Buitenwand</b>	22/5783-9200	1.498,-
<b>Front antraciet</b>	21/5863-8810	1.231,-
<b>Binnenwerk</b>	21/5783-9200	749,-

- Hoeveelheid brandstof: 5 - 15 kg
- Linksdraaiend, naar keuze rechtsdraaiend, zelfsluitend
- Front: rond
- Frontradius: 440 mm
- 1-voudige beglazing
- Aansluiting voor rookkanaal: Ø 180 mm
- 4 aansluitmogelijkheden rookkanaal: links, rechts, achter of boven
- **Optioneel:** universeel draagframe (incl. stelvoeten) UTL 1, D = 760 mm (zie p. 110)



Informatieblad  
Profi GO 12  
Front Profi R



Toebehoren	Afmetingen/uitvoering	Art.nr.	Details	Prijs in €
<b>Aansluitset voor externe lucht D125</b> , voor Profi GO 7	Ø125 mm	21/5700-9220	Zie p. 114	150,-
<b>Aansluitset voor externe lucht D150</b> , voor Profi GO 12	Ø150 mm	21/5700-9230	Zie p. 114	161,-

Verkoopprijzen in € excl. btw | Onder voorbehoud van vergissingen en aanpassingen. Afbeeldingen kunnen afwijken.



Energie-efficiëntieklasse  
volgens (EU) 2015/1186

# Kleine accumulatiekachelverbrandingskamers

## Onze inbouwhaard als accumulatiekachel

i

Lina GO 4557, Lina GO TV 4557, Ekko GO 45(45)57 en Ronda GO 4557 vervullen het assortiment accumulatiekachels met kleine verbrandingskamer. Ondanks hun compacte afmetingen zijn ze voorzien van grote draaideuren met bedrukt keramisch glas en Smart-Lock-systeem. Het binnenwerk kan worden vervangen via de verbrandingskameropening. De verbrandingskamers hebben een verbrandingsluchttoevoertuit van Ø 125 mm en zijn volgens EN 15250 op emissies getest. Het draaiende rookkanaal maakt een eenvoudige installatie mogelijk met een directe aansluiting op de schoorsteen. Wanneer handgemaakte keramische rookkanalen worden gebruikt, moeten deze volgens de regels van de techniek worden geïnstalleerd.

Accumulatiekachelverbrandingskamers


**Ekko GO 45(45)57 met draaiend rookkanaal voor aansluiting via de muur**

**Ronda GO 4557 met draaiend rookkanaal voor aansluiting via het plafond**

### Snelle montage

Dankzij het tand- en groefstelsel met geïntegreerde afdichtingen en de bijgeleverde vezelband is geen mortel benodigd.




**Ronda GO 4557 + aansluiting 180 en accumulatiesysteem SET 2**

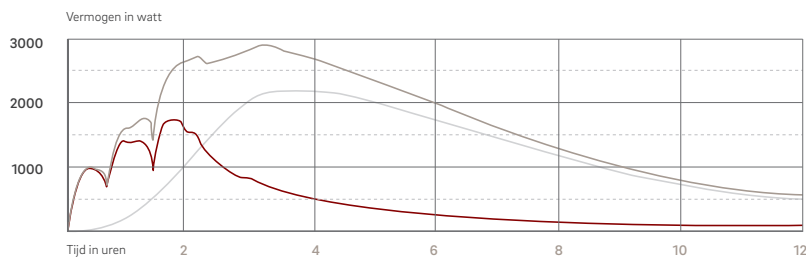


i





### Vermogen:

Voorbeeld Ronda GO 4557


-  Totaal
-  Glas
-  Bekleding



Lina GO 4557 

H, cm	Binnenwerk	Art.nr.	Art.nr.	Prijs in €	Productdetails
		 Linksdraaiend	Rechtsdraaiend 		
57	Chamotte wit	22/1120-8910		22/1120-8920 4.672,-	<ul style="list-style-type: none"> <li>• Hoeveelheid brandstof: 3 - 7,5 kg</li> <li>• Front: open</li> <li>• Breedte voorzijde: 450 mm</li> <li>• Corpusdiepte: 554 mm</li> <li>• Draaideur, zelfsluitend, met Smart-Lock-systeem (zelfvergrendelend)</li> <li>• Inclusief afneembare lijst</li> <li>• Verbrandingsluchttoevoertuit: Ø 125 mm (onder)</li> </ul>
		<b>Informatieblad</b> Lina GO 4557			

Lina GO TV 4557 

H, cm	Binnenwerk	Art.nr.	Art.nr.	Prijs in €	Productdetails
		 Linksdraaiend	Rechtsdraaiend 		
57	Chamotte wit	22/1122-8910		22/1122-8920 6.251,-	<ul style="list-style-type: none"> <li>• Accumulatiekachel als tunnelversie</li> <li>• Hoeveelheid brandstof: 3 - 7,5 kg</li> <li>• Front: open</li> <li>• Breedte voorzijde: 450 mm</li> <li>• Corpusdiepte: 620 mm</li> <li>• Voorzijde: draaideur, achterzijde: draaideur, zelfsluitend, met Smart-Lock-systeem (zelfvergrendelend)</li> <li>• Inclusief afneembare lijst</li> <li>• Verbrandingsluchttoevoertuit: Ø 125 mm (onder)</li> </ul>
		<b>Informatieblad</b> Lina GO TV 4557			

Ekko GO 45(45)57 

H, cm	Binnenwerk	Art.nr.	Art.nr.	Prijs in €	Productdetails
		 Linksdraaiend	Rechtsdraaiend 		
57	Chamotte wit	22/2120-8910		22/2120-8920 5.214,-	<ul style="list-style-type: none"> <li>• Hoeveelheid brandstof: 3 - 7,5 kg</li> <li>• Front: aan 2 zijden open</li> <li>• Breedte voorzijde: 450 mm</li> <li>• Corpusdiepte: 557 mm</li> <li>• Draaideur, zelfsluitend, met Smart-Lock-systeem (zelfvergrendelend)</li> <li>• Inclusief afneembare lijst</li> <li>• Verbrandingsluchttoevoertuit: Ø 125 mm (onder)</li> </ul>
		 <b>Informatieblad</b> Ekko GO 45(45)57			

Ronda GO 4557 

H, cm	Binnenwerk	Art.nr.	Art.nr.	Prijs in €	Productdetails
		 Linksdraaiend	Rechtsdraaiend 		
57	Vuurvast beton, licht	22/3120-8910		22/3120-8920 5.671,-	<ul style="list-style-type: none"> <li>• Hoeveelheid brandstof: 3 - 7,5 kg</li> <li>• Front: rond</li> <li>• Breedte voorzijde: 450 mm</li> <li>• Corpusdiepte: 551 mm</li> <li>• Frontstraal: 300 mm</li> <li>• Draaideur, zelfsluitend, met Smart-Lock-systeem (zelfvergrendelend)</li> <li>• Inclusief lijst (niet afneembaar)</li> <li>• Verbrandingsluchttoevoertuit: Ø 125 mm (onder)</li> <li>• <b>Bestel bij het basiscorpus een draaiend rookkanaal of een aansluiting boven voor nevenstaande accumulatiesystemen.</b></li> </ul>
		 <b>Informatieblad</b> Ronda GO 4557			

## Draaiend rookkanaal



Afb.: Ekko GO 45(45)57

Beschrijving	Uitvoering	Art.nr.	Prijs in €
<ul style="list-style-type: none"> <li>Voor Profi GO 7/12, Ronda GO 4557</li> </ul>	Aansluiting via de muur	30/9225-9001	1.177,-
	Aansluiting via het plafond	30/9225-9002	1.177,-
<ul style="list-style-type: none"> <li>Voor Lina GO 4557, Lina GO TV 4557, Ekko GO 45(45)57</li> </ul>	Aansluiting via de muur	30/9075-9001	1.605,-
	Aansluiting via het plafond	30/9075-9002	1.605,-




- Opzetaccumulator
- Tand- en groefstelsel met geïntegreerde afdichtingen
- Gewicht: ca. 175 kg
- Aansluiting voor rookkanaal: Ø160 mm

## Aansluiting boven voor nevenstaand accumulatiesysteem voor Ronda GO 4557






Beschrijving	Art.nr.	Prijs in €
<ul style="list-style-type: none"> <li>Aansluiting stroomafwaarts vereist</li> <li>Tand- en groefstelsel met geïntegreerde afdichtingen</li> <li>Gewicht: ca. 24 kg</li> <li>Aansluiting voor rookkanaal: Ø180 mm</li> </ul>	22/3120-9203	172,-

## Deur voor accumulatiekachels, klein (GOT)

	Art.nr.	Prijs in €	Productdetails
	Rechtsdraaiend 		<ul style="list-style-type: none"> <li>• Van gietijzer</li> <li>• Frontuitvoering: antraciet</li> <li>• Dubbele beglazing</li> <li>• Vrije doorsnede voor de verbrandingslucht: 60 cm<sup>2</sup></li> <li>• Inbouwopening: B 320 x H 460 mm</li> </ul>
	66/9240-1570	568,-	
 <b>Informatieblad</b> GOT klein			

Deuren voor accumulatiekachels

## Deur voor accumulatiekachels, groot (GOT)

	Art.nr.	Prijs in €	Productdetails
	Rechtsdraaiend 		<ul style="list-style-type: none"> <li>• Van gietijzer</li> <li>• Frontuitvoering: antraciet</li> <li>• Dubbele beglazing</li> <li>• Vrije doorsnede voor de verbrandingslucht: 80 cm<sup>2</sup></li> <li>• Inbouwopening: B 420 x H 430 mm</li> </ul>
	66/9250-1570	717,-	
 <b>Informatieblad</b> GOT groot			

Verkoopprijzen in € excl. btw | Onder voorbehoud van vergissingen en aanpassingen. Afbeeldingen kunnen afwijken.




Model		Profi GO 7 met front Profi Plus	Profi GO 12 met front Profi Plus	Profi GO 7 met front Profi K / K Kristall	Profi GO 12 met front Profi K / K Kristall	Profi GO 7 met front Profi R	Profi GO 12 met front Profi R	Lina GO 4557	Lina GO 4557 met draaiend rookkanaal	Lina GO TV 4557	Lina GO TV 4557 met draaiend rookkanaal	Ekko GO 45(45)57	Ekko GO 45(45)57 met draaiend rookkanaal	Ronda GO 4557 met aansluiting boven	Ronda GO 4557 met draaiend rookkanaal	
Hoeveelheid brandstof (min. - max.)	kg	4-10	5-15	4-10	5-15	4-10	5-15	3-7,5	3-7,5	3-7,5	3-7,5	3-7,5	3-7,5	3-7,5	3-7,5	
Geschikt voor meervoudige aansluiting op de schoorsteen		✓	✓	✓	✓	✓	✓	✓	✓	✓	✓	✓	✓	✓	✓	
Afmetingen corpus	Breedte	mm	563	563	563	563	563	494	494	494	494	557	557	496	496	
	Hoogte	mm	857	857	857	857	857	1173	1853	1173	1853	1173	1853	1250	1825	
	Diepte	mm	683	832	697	841	731	880	554	554	620	620	557	557	551	551
Binnenafmetingen verbrandingskamer	Breedte	mm	285	285	285	285	285	290	290	290	290	290	290	300	300	
	Hoogte	mm	550	550	550	550	550	590	590	590	590	590	590	470	470	
	Diepte	mm	370	520	370	520	370	520	280	280	285	285	290	290	300	300
Afmetingen glas	Breedte	mm	330	330	350	350	350	350	340	340	340	340	397	397	330	330
	Hoogte	mm	420	420	455	455	455	455	455	455	455	455	455	455	455	455
	Diepte	mm	---	---	---	---	---	---	---	---	---	---	397	397	---	---
Verbrandingsluchtbehoefte	m <sup>3</sup> /h	89,3	133,9	89,3	133,9	89,3	133,9	56	56	56	56	56	56	46,9	46,9	
Aanbevolen lengte van het brandhout	cm	33	33	33	33	33	33	25	25	25	25	25	25	25	25	
Minimumafstand tot warmtestralingsbron (volgens TR OL 2006, editie 2010)	mm	800	800	800	800	800	800	800	800	800	800	800	800	800	800	
Gewicht	ca. kg	380	465	380	465	380	465	280	455	250	425	245	420	260	410	
Keramische rookkanalen in accumulatiebedrijf	Rookgas Massastroom	g/s	27	36	27	36	27	36	20,3	---	20,3	---	20,3	---	14,8	---
	Rookgastemperatuur bij uitbranden	°C	600	600	600	600	600	600	429	---	429	---	429	---	450	---
	Vereiste schoorsteentrek	Pa	8	8	8	8	8	8	12	---	12	---	12	---	12	---
Berekeningswaarden met draaiend rookkanaal	Rookgas Massastroom	g/s	---	---	---	---	---	---	14,4	---	14,4	---	14,4	---	14,8	
	Rookgastemperatuur bij uitbranden	°C	---	---	---	---	---	---	187	---	187	---	187	---	210	
	Vereiste schoorsteentrek	Pa	---	---	---	---	---	---	12	---	12	---	12	---	12	
Berekeningswaarden bij opzetaccumulator groot	Kanaallengte	ca. m	---	---	---	---	---	---	---	---	---	---	---	---	---	
	Rookgas Massastroom	ca. g/s	---	---	---	---	---	---	---	---	---	---	---	---	---	
	Temperatuur schoorsteeningang	°C	---	---	---	---	---	---	---	---	---	---	---	---	---	
	Vereiste schoorsteentrek	Pa	---	---	---	---	---	---	---	---	---	---	---	---	---	
1. BImSchV niveau 2 (Duitsland)		✓	✓	✓	✓	✓	✓	✓	✓	✓	✓	✓	✓	✓	✓	
Ecodesign-verordening volgens (EU) 2015/1185		✓	✓	✓	✓	✓	✓	✓	✓	✓	✓	✓	✓	✓	✓	
Energie-efficiëntieklasse volgens (EU) 2015/1186		A <sup>+</sup>	A <sup>+</sup>	A <sup>+</sup>	A <sup>+</sup>	A <sup>+</sup>	A <sup>+</sup>	---	---	---	---	---	---	---	---	
Energie-efficiëntie-index (EEI)		111,8	108,9	111,8	108,9	111,8	108,9	---	---	---	---	---	---	---	---	

# Accumulatiesysteem

## Modulaire warmteaccumulatie

i

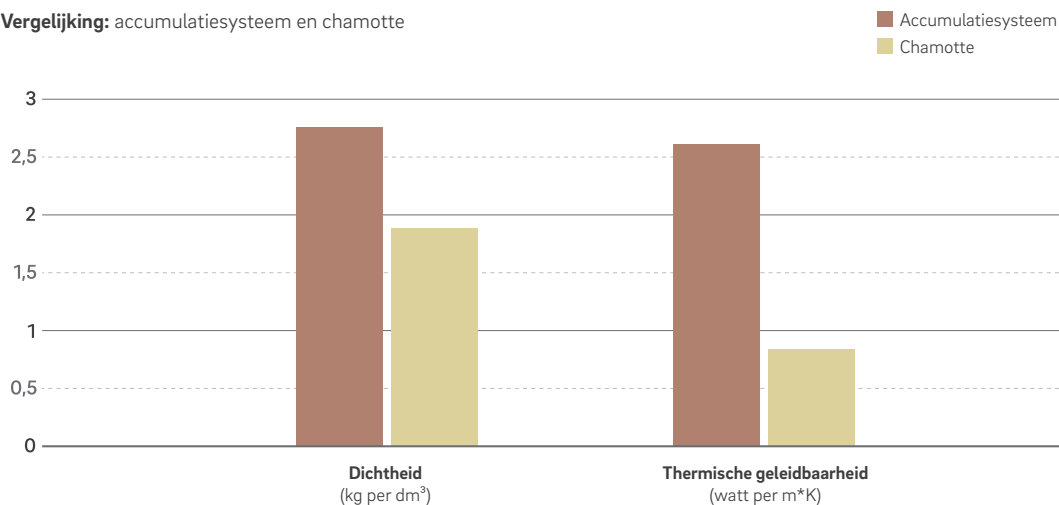
Het accumulatiesysteem van Camina & Schmid is een modulaair systeem dat eenvoudig te plannen is en snel kan worden gemonteerd. De elementen zijn voorzien van tand en groef. Het speciale materiaal werd onder meer bij de Profi GO gebruikt. Het heeft een hogere dichtheid en hogere warmtegeleidingscoëfficiënt dan chamotte. **De technische gegevens spreken voor zich.** Met een dichtheid van 2,75 kg/dm<sup>3</sup> en een warmtegeleidingscoëfficiënt van 2,62 W/m\*K biedt het accumulatiesysteem hogere waarden dan chamotte. Dankzij de hoge dichtheid is een bijzonder compacte constructie mogelijk, waardoor het systeem minder ruimte in beslag neemt.



### Ronda GO 4557 + aansluiting 180 en accumulatiesysteem SET 2

Naast de afzonderlijke elementen voor een individuele combinatie bieden wij ook 3 verschillende SETS. Deze zijn geschikt voor de meeste inbouwhaarden en -kachels.

Vergelijking: accumulatiesysteem en chamotte



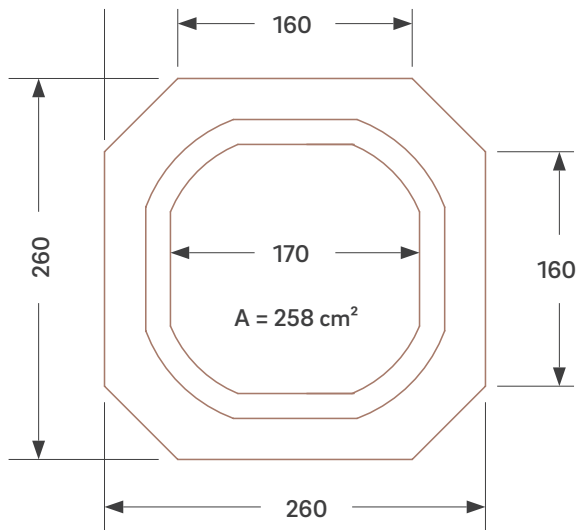
i

**Technische gegevens:**

- Dichtheid: 2,75 kg/dm<sup>3</sup>
- Thermische geleidbaarheid: 2,62 W/m\*K
- Doorsnede: 258 cm<sup>2</sup> (-Ø180 mm)
- Wanddikte: 4,5 cm

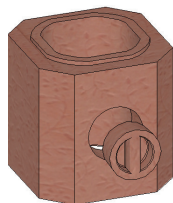
**Voordelen:**

- Snelle en eenvoudige montage
- Hoge accumulatiemassa
- Hoog verwarmingsvermogen
- Verschillende sets
- Individuele combinaties

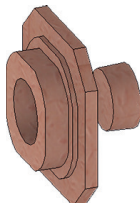


## Inspectieopeningen

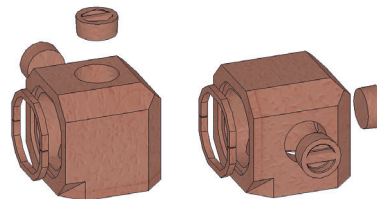
Door de bocht te draaien, kan de inspectieopening naar wens achteraan, vooraan, links of rechts worden geplaatst.



Accumulatiesteen met inspectieopening

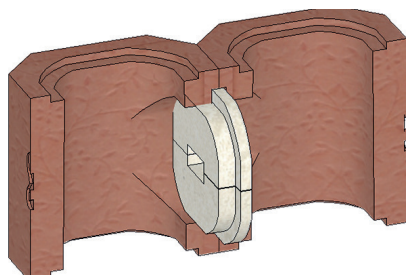


Afsluitdeksel met inspectieopening

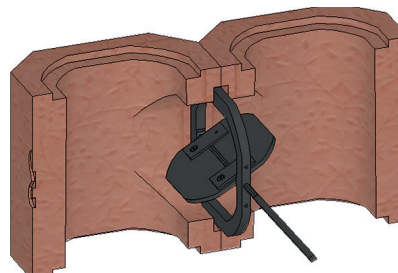


Bocht met twee inspectieopeningen

## Bypass of aanmaakklep

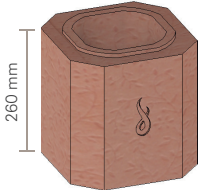
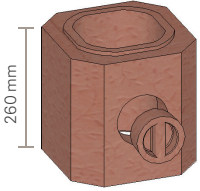
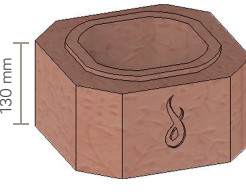

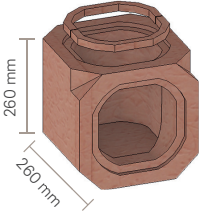
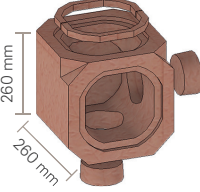
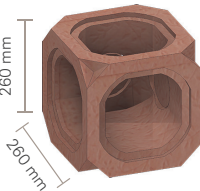
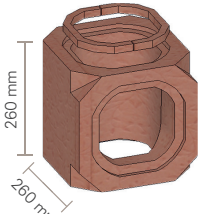


Bypass afmetingen 60 x 30 mm, doorsnede 18 cm<sup>2</sup>



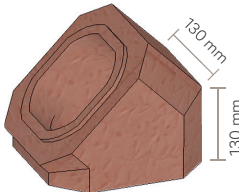
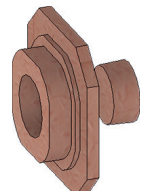
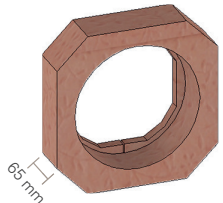



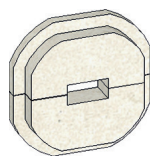
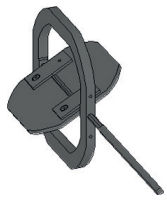
Aanmaakklep vierkante as 8 x 8 mm

## Onderdelen

	Beschrijving	Art.nr.	Prijs in €
	<b>Accumulatiesteentje</b> • Gewicht: 25,3 kg	22/9300-0010	129,-
	<b>Accumulatiesteentje met inspectieopening</b> • Incl. deksel • Gewicht: 25,3 kg	22/9300-0100	129,-
	<b>Halve steentje</b> • Gewicht: 12,6 kg	22/9300-0020	97,-
	<b>Kwartsteentje</b> • Gewicht: 6,25 kg	22/9300-0030	49,-
	<b>Bocht</b> • Zonder tand met tussenstuk • Gewicht: 23,6 kg	22/9300-0040	129,-
	<b>Bocht met 2 inspectieopeningen</b> • Incl. deksel • Zonder tand met tussenstuk • Gewicht: 23,6 kg	22/9300-0050	129,-
	<b>3 wegbocht met 2 inspectieopeningen</b> • Zonder tand met 2 tussenstukken • Gewicht: 22 kg	22/9300-0140	129,-
	<b>T-stuk</b> • Zonder tand met tussenstuk • Gewicht: 22,3 kg	22/9300-0060	129,-

Verkoopprijzen in € excl. btw | Onder voorbehoud van vergissingen en aanpassingen. Afbeeldingen kunnen afwijken.

## Onderdelen

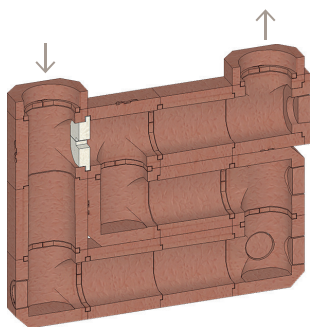
	Beschrijving	Art.nr.	Prijs in €
	<b>Bocht 45°</b> <ul style="list-style-type: none"> <li>• Met tand en groef, afmeting zijdeel 130 mm</li> <li>• Gewicht: 15 kg</li> </ul>	22/9300-0090	129,-
	<b>Afsluitdeksel met inspectieopening</b> <ul style="list-style-type: none"> <li>• Als afsluiting voor T-stuk met inspectieopening</li> <li>• Incl. deksel</li> <li>• Gewicht: 5,8 kg</li> </ul>	22/9300-0110	43,-
	<b>Overgang Ø 180 mm</b> <ul style="list-style-type: none"> <li>• Voor overgang rookkanaal Ø 180 mm</li> <li>• Optioneel toebehoren: vezelstrook voor afdichting, verloop 180/160 mm</li> <li>• Gewicht: 5,2 kg</li> </ul>	22/9300-0080	49,-
	<b>Passteen</b> <ul style="list-style-type: none"> <li>• Om tussen elementen aan te brengen, om de hoogte aan te passen of als extra massa</li> <li>• Gewicht: 6 kg</li> </ul>	22/9300-0120	22,-
	<b>Inspectiedeksel</b> <ul style="list-style-type: none"> <li>• Reserveonderdeel, Ø 105 mm</li> <li>• Gewicht: 0,8 kg</li> </ul>	22/9300-0130	22,-
	<b>Tussenstuk</b> <ul style="list-style-type: none"> <li>• Reserveonderdeel</li> <li>• Gewicht: 0,4 kg</li> </ul>	22/9300-0070	17,-
	<b>Bypass</b> <ul style="list-style-type: none"> <li>• 2-delige bypassschijf met opening van 18 cm<sup>2</sup></li> <li>• Gewicht: 1,5 kg</li> </ul>	22/9300-0200	43,-
	<b>Aanmaakklep</b> <ul style="list-style-type: none"> <li>• Vierkante as 8x8 mm</li> <li>• Gewicht: 2,2 kg</li> </ul>	22/9300-0250	236,-

Verkoopprijzen in € excl. btw | Onder voorbehoud van vergissingen en aanpassingen. Afbeeldingen kunnen afwijken.

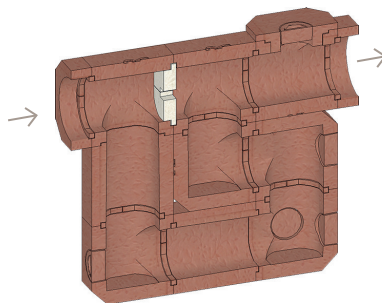
## Accumulatie-SETS:

Naast de afzonderlijke elementen van het accumulatiesysteem bieden wij u ook 3 geconfigureerde SETS, die geschikt zijn voor de meeste inbouwhaarden en -kachels.

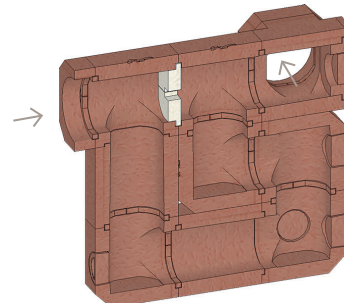
### Verskillende aansluitingsmogelijkheden:



Ingang boven, uitgang boven



Ingang zijkant, uitgang zijkant

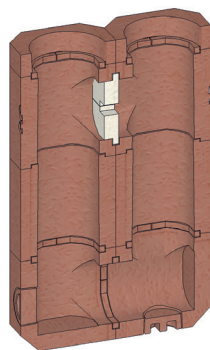
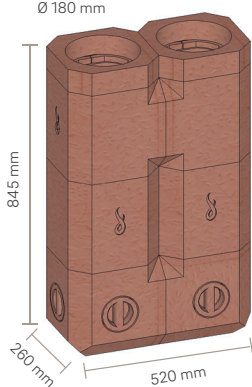


Ingang zijkant, uitgang achter  
(alleen SET 2 en SET 3)

## Accumulatie-SET 1

Rookkanaal  
Ø 180 mm

Rookkanaal  
Ø 180 mm



### Beschrijving

- Gewicht: 165 kg
- Kanaallengte: 1,7 m

Art.nr.

22/9300-1000

SET-prijs in €

985,-

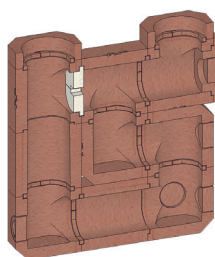
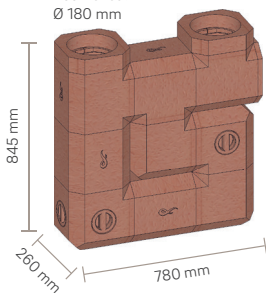
### Bestaande uit:

- 2 x accumulatiesteen
- 2 x bocht met 2 inspectieopeningen
- 2 x T-stuk
- 2 x overgang Ø 180 mm
- 1 x bypass
- 1 x systeemmortel, 7 kg
- 1 x vezelstrook

## Accumulatie-SET 2

Rookkanaal  
Ø 180 mm

Rookkanaal  
Ø 180 mm



### Beschrijving

- Gewicht: 240 kg
- Kanaallengte: 2,5 m

Art.nr.

22/9300-1010

SET-prijs in €

1.413,-

### Bestaande uit:


- 2 x accumulatiesteen
- 1 x bocht
- 3 x bocht met 2 inspectieopeningen
- 3 x T-stuk
- 1 x afsluitdeksel met inspectieopening
- 2 x overgang Ø 180 mm
- 1 x bypass
- 1 x systeemmortel, 7 kg
- 1 x vezelstrook

Verkoopprijzen in € excl. btw | Onder voorbehoud van vergissingen en aanpassingen. Afbeeldingen kunnen afwijken.


## Accumulatie-SET 3

	Beschrijving	Art.nr.	SET-prijs in €
	<ul style="list-style-type: none"> <li>• Gewicht: 320 kg</li> <li>• Kanaallengte: 3,3 m</li> </ul> <p><b>Bestaande uit:</b></p> <ul style="list-style-type: none"> <li>• 5 x accumulatiesteen</li> <li>• 1 x bocht</li> <li>• 3 x bocht met 2 inspectieopeningen</li> <li>• 3 x T-stuk</li> <li>• 1 x afsluitdeksel met inspectieopening</li> <li>• 2 x overgang Ø180 mm</li> <li>• 1 x bypass</li> <li>• 1 x systeemmortel, 7 kg</li> <li>• 1 x vezelstrook</li> </ul>	22/9300-1020	1.798,-

## Systeemmortel, 7 kg

	Beschrijving	Art.nr.	Prijs in €
	<ul style="list-style-type: none"> <li>• Gewicht: 7 kg</li> </ul>	22/9300-0707	54,-

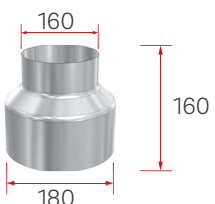
## Systeemmortel, 24 kg

	Beschrijving	Art.nr.	Prijs in €
	<ul style="list-style-type: none"> <li>• Gewicht: 24 kg</li> </ul>	22/9300-0722	129,-

## Vezelstroken

	Beschrijving	Art.nr.	Prijs in €
	<ul style="list-style-type: none"> <li>• Silicaatvezelstroken voor het aansluiten en afdichten van keramische materialen op metalen onderdelen, zoals verbrandingskamerframes of deuren van accumulatiekachels en rookkanalen.</li> <li>• Kan worden gebruikt bij temperaturen tot 1200 °C.</li> <li>• Rol: 5500 x 50 x 6 mm</li> </ul>	22/0000-9012	22,-

## Verloop

	Beschrijving	Diameter	Art.nr.	Prijs in €
	<ul style="list-style-type: none"> <li>• Plaatstaal, ongelakt, voor overgang naar rookkanaal met Ø 160 mm</li> </ul>	Ø 180 / 160 mm	19/2510-9471	56,-

Verkoopprijzen in € excl. btw | Onder voorbehoud van vergissingen en aanpassingen. Afbeeldingen kunnen afwijken.

Camina & Schmid Lina G TV 87, bekleding individuele constructie



Gas





# Gashaarden

## Vuur met één druk op de knop



Op basis van onze visie hebben wij inbouwgashaarden ontwikkeld die eenvoudig te installeren, te bedienen en te onderhouden zijn. Ze zijn uitgerust met innovatieve techniek en betrouwbare veiligheidsinrichtingen voor maximaal comfort.

### Energiebesparende verbrandingstechniek

Door de efficiënte en energiebesparende verbrandingstechniek hebben de toestellen een maximaal rendement en dankzij de talrijke veiligheidsinrichtingen behoren ze tot de beste in hun klasse.

### Keramische houtblokken

Ze zijn bijna niet van echt hout te onderscheiden. De geïntegreerde wolframdraden lichten op bij contact met de vlam, waardoor een realistisch gloei-effect ontstaat.

### Instelbaar vlampatroon

8 niveaus zijn handmatig instelbaar. Bij het 9e niveau (ECO) zorgt een automatische regeling voor een dynamisch vlampatroon.

### Interne verlichting

(optioneel, afhankelijk van het toestel)

Zo kan het toestel het hele jaar door worden gebruikt. De verlichting creëert een gezellige sfeer.

### Binnenwerk

De verbrandingskamer kan naar keuze worden bekleed met plaatstaal in antraciet (mat) of keramisch glas in zwart (glanzend).

### LED-sfeerverlichting

(optioneel)

Met de extra LED-sfeerverlichting wordt een bed gloeiende houtskool gesimuleerd. Dat geeft het vlampatroon een extra dimensie.



### Afstandsbediening met display

De afstandsbediening met display maakt het mogelijk om onze inbouwgashaarden vanaf de bank te bedienen, maar fungeert ook als veiligheidselement. Bij onderbroken contact (bijv. door lege batterijen of een te grote afstand) schakelt het toestel na 20 minuten veilig en automatisch uit.

## + Extra designmogelijkheden

### Binnenwerk



*Plaatstaal in antraciet (mat)*



*Keramisch glas in zwart (glanzend)*

### LED-sfeerverlichting (optioneel)



*Met LED-sfeerverlichting*



*Zonder LED-sfeerverlichting*



#### **Flexibel te combineren**

De inbouwgashaarden zijn flexibel installeerbaar en kunnen perfect worden gecombineerd met veel van onze systeeminstallaties (zie p. 200, 202, 206, 212), Exclusive Line-systemen (zie p. 216, 217), en systemen met natuursteen (zie p. 220).

## + Veiligheid

### Temperatuurregeling

In de afstandsbediening, de besturing en het elektronische systeem van de toestellen bevinden zich extra sensoren. Deze bewaken permanent de omgevingstemperatuur en bij temperatuurverschillen wordt het apparaat veilig uitgeschakeld.

### Invloed van externe factoren

Indien door externe factoren een storing aan het toestel wordt veroorzaakt, zorgen verschillende veiligheidsvoorzieningen voor een gecontroleerde uitschakeling van het toestel. Bij een stroomuitval zorgen twee veren in het magneetventiel ervoor dat de gastoevoer direct wordt afgesloten. Bij een schommelende gasdruk wordt de gastoevoer direct door de gasregelaar gestopt.

i

## Algemene opmerkingen

- De besturings- en regeleenheid is compleet voormonteerd in de sokkel
- De aansluituit past perfect op het luchtaan-/rookgasafvoersysteem van Schmid (LAS)
- Het keramische glas kan geopend of verwijderd worden voor reiniging en onderhoud
- Inclusief draadloze afstandsbediening
- Een veiligheidssysteem beschermt de gashaard en het keramisch glas in geval van een defect
- De inbouwhaard mag alleen gesloten worden gebruikt
- Brandveiligheidsmaatregelen volgens T400
- De achter- en zijwanden van de verbrandingskamer zijn, afhankelijk van het toestel, naar keuze van plaatstaal of keramisch glas
- Decoratieve gloeiende spaanders (realistische as)
- Optionele LED-sfeerverlichting (bij enkele toestellen ook incl. interne verlichting)

**Belangrijk: Vermeld bij de bestelling het land van installatie en de gassoort aan (bijv. I<sub>2EK</sub>). Het luchtaan-/rookgasafvoersysteem (LAS) van Camina & Schmid moet worden gebruikt! Neem de instructies in de montagehandleiding in acht!**

Camina & Schmid Lina G 73, bekleding: individuele constructie



Verkoopprijzen in € excl. btw | Onder voorbehoud van vergissingen en aanpassingen. Afbeeldingen kunnen afwijken.

## Lina G 67, binnenwerk plaatstaal antraciet (mat)

	Gassoort	Beschrijving	Art.nr.	Prijs in €
	Aardgas I <sub>2EK</sub>	• Basistoestel	60/1321-0351	6.581,-
		• Met veiligheidsgaslang	60/1321-3351	6.741,-
		• Met LED-sfeerverlichting	60/1321-1351	7.062,-
		• Met veiligheidsgaslang en LED-sfeerverlichting	60/1321-2351	7.223,-
	Vloeibaar gas 30 mbar I <sub>3B/P 30</sub>	• Basistoestel	60/1321-0751	6.581,-
		• Met veiligheidsgaslang	60/1321-3751	6.741,-
		• Met LED-sfeerverlichting	60/1321-1751	7.062,-
		• Met veiligheidsgaslang en LED-sfeerverlichting	60/1321-2751	7.223,-



Informatieblad  
Lina G 67


## Lina G 67 binnenwerk keramisch glas zwart (glanzend)

	Gassoort	Beschrijving	Art.nr.	Prijs in €
	Aardgas I <sub>2EK</sub>	• Basistoestel	60/1321-0371	7.062,-
		• Met veiligheidsgaslang	60/1321-3371	7.223,-
		• Met LED-sfeerverlichting	60/1321-1371	7.544,-
		• Met veiligheidsgaslang en LED-sfeerverlichting	60/1321-2371	7.704,-
	Vloeibaar gas 30 mbar I <sub>3B/P 30</sub>	• Basistoestel	60/1321-0771	7.062,-
		• Met veiligheidsgaslang	60/1321-3771	7.223,-
		• Met LED-sfeerverlichting	60/1321-1771	7.544,-
		• Met veiligheidsgaslang en LED-sfeerverlichting	60/1321-2771	7.704,-



Informatieblad  
Lina G 67


**Lina G 73**, binnenwerk plaatstaal antraciet (mat)

	Gassoort	Beschrijving	Art.nr.	Prijs in €
	Aardgas I <sub>2EK</sub>	• Basistoestel	60/1451-0351	6.902,-
		• Met veiligheidsgaslang	60/1451-3351	7.062,-
		• Met LED-sfeerverlichting	60/1451-1351	7.383,-
		• Met veiligheidsgaslang en LED-sfeerverlichting	60/1451-2351	7.544,-
	Vloeibaar gas 30 mbar I <sub>3B/P 30</sub>	• Basistoestel	60/1451-0751	6.902,-
		• Met veiligheidsgaslang	60/1451-3751	7.062,-
		• Met LED-sfeerverlichting	60/1451-1751	7.383,-
		• Met veiligheidsgaslang en LED-sfeerverlichting	60/1451-2751	7.544,-



**Informatieblad**  
Lina G 73

**Lina G 73**, binnenwerk keramisch glas zwart (glanzend)

	Gassoort	Beschrijving	Art.nr.	Prijs in €
	Aardgas I <sub>2EK</sub>	• Basistoestel	60/1451-0371	7.383,-
		• Met veiligheidsgaslang	60/1451-3371	7.544,-
		• Met LED-sfeerverlichting	60/1451-1371	7.865,-
		• Met veiligheidsgaslang en LED-sfeerverlichting	60/1451-2371	8.025,-
	Vloeibaar gas 30 mbar I <sub>3B/P 30</sub>	• Basistoestel	60/1451-0771	7.383,-
		• Met veiligheidsgaslang	60/1451-3771	7.544,-
		• Met LED-sfeerverlichting	60/1451-1771	7.865,-
		• Met veiligheidsgaslang en LED-sfeerverlichting	60/1451-2771	8.025,-



**Informatieblad**  
Lina G 73

### Lina G 87, binnenwerk plaatstaal antraciet (mat)

	Gassoort	Beschrijving	Art.nr.	Prijs in €
	Aardgas I <sub>2EK</sub>	• Basistoestel	60/1541-0351	7.223,-
		• Met veiligheidsgaslang	60/1541-3351	7.383,-
		• Met LED-sfeerverlichting	60/1541-1351	7.704,-
		• Met veiligheidsgaslang en LED-sfeerverlichting	60/1541-2351	7.865,-
	Vloeibaar gas 30 mbar I <sub>3B/P 30</sub>	• Basistoestel	60/1541-0751	7.223,-
		• Met veiligheidsgaslang	60/1541-3751	7.383,-
		• Met LED-sfeerverlichting	60/1541-1751	7.704,-
		• Met veiligheidsgaslang en LED-sfeerverlichting	60/1541-2751	7.865,-



Informatieblad  
Lina G 87


### Lina G 87, binnenwerk keramisch glas zwart (glanzend)

	Gassoort	Beschrijving	Art.nr.	Prijs in €
	Aardgas I <sub>2EK</sub>	• Basistoestel	60/1541-0371	7.758,-
		• Met veiligheidsgaslang	60/1541-3371	7.918,-
		• Met LED-sfeerverlichting	60/1541-1371	8.239,-
		• Met veiligheidsgaslang en LED-sfeerverlichting	60/1541-2371	8.400,-
	Vloeibaar gas 30 mbar I <sub>3B/P 30</sub>	• Basistoestel	60/1541-0771	7.758,-
		• Met veiligheidsgaslang	60/1541-3771	7.918,-
		• Met LED-sfeerverlichting	60/1541-1771	8.239,-
		• Met veiligheidsgaslang en LED-sfeerverlichting	60/1541-2771	8.400,-



Informatieblad  
Lina G 87


**Lina G TV 87**, binnenwerk plaatstaal antraciet (mat)

	Gassoort	Beschrijving	Art.nr.	Prijs in €
	Aardgas I <sub>2EK</sub>	• Basistoestel	60/5520-0351	7.651,-
		• Met veiligheidsgasslang	60/5520-3351	7.811,-
		• Met LED-sfeerverlichting incl. interne verlichting	60/5520-1351	8.229,-
		• Met veiligheidsgasslang en LED-sfeerverlichting incl. interne verlichting	60/5520-2351	8.389,-
	Vloeibaar gas 30 mbar I <sub>3B/P 30</sub>	• Basistoestel	60/5520-0751	7.651,-
		• Met veiligheidsgasslang	60/5520-3751	7.811,-
		• Met LED-sfeerverlichting incl. interne verlichting	60/5520-1751	8.229,-
		• Met veiligheidsgasslang en LED-sfeerverlichting incl. interne verlichting	60/5520-2751	8.389,-



**Informatieblad**  
Lina G TV 87

**Lina G TV 87**, binnenwerk keramisch glas zwart (glanzend)

	Gassoort	Beschrijving	Art.nr.	Prijs in €
	Aardgas I <sub>2EK</sub>	• Basistoestel	60/5520-0371	7.918,-
		• Met veiligheidsgasslang	60/5520-3371	8.079,-
		• Met LED-sfeerverlichting incl. interne verlichting	60/5520-1371	8.496,-
		• Met veiligheidsgasslang en LED-sfeerverlichting incl. interne verlichting	60/5520-2371	8.657,-
	Vloeibaar gas 30 mbar I <sub>3B/P 30</sub>	• Basistoestel	60/5520-0771	7.918,-
		• Met veiligheidsgasslang	60/5520-3771	8.079,-
		• Met LED-sfeerverlichting incl. interne verlichting	60/5520-1771	8.496,-
		• Met veiligheidsgasslang en LED-sfeerverlichting incl. interne verlichting	60/5520-2771	8.657,-




**Informatieblad**  
Lina G TV 87

Verkoopprijzen in € excl. btw | Onder voorbehoud van vergissingen en aanpassingen. Afbeeldingen kunnen afwijken.




**Lina G 10051**, binnenwerk plaatstaal antraciet (mat)

	Gassoort	Beschrijving	Art.nr.	Prijs in €
	Aardgas I <sub>2EK</sub>	• Basistoestel	61/1622-0351	6.902,-
		• Met veiligheidsgaslang	61/1622-3351	7.062,-
		• Met LED-sfeerverlichting	61/1622-1351	7.383,-
		• Met veiligheidsgaslang en LED-sfeerverlichting	61/1622-2351	7.544,-
	Vloeibaar gas 30 mbar I <sub>3B/P 30</sub>	• Basistoestel	61/1622-0751	6.902,-
		• Met veiligheidsgaslang	61/1622-3751	7.062,-
		• Met LED-sfeerverlichting	61/1622-1751	7.383,-
		• Met veiligheidsgaslang en LED-sfeerverlichting	61/1622-2751	7.544,-



Informatieblad  
Lina G 10051

**Lina G 10051**, binnenwerk keramisch glas zwart (glanzend)

	Gassoort	Beschrijving	Art.nr.	Prijs in €
	Aardgas I <sub>2EK</sub>	• Basistoestel	61/1622-0371	7.437,-
		• Met veiligheidsgaslang	61/1622-3371	7.597,-
		• Met LED-sfeerverlichting	61/1622-1371	7.918,-
		• Met veiligheidsgaslang en LED-sfeerverlichting	61/1622-2371	8.079,-
	Vloeibaar gas 30 mbar I <sub>3B/P 30</sub>	• Basistoestel	61/1622-0771	7.437,-
		• Met veiligheidsgaslang	61/1622-3771	7.597,-
		• Met LED-sfeerverlichting	61/1622-1771	7.918,-
		• Met veiligheidsgaslang en LED-sfeerverlichting	61/1622-2771	8.079,-



Informatieblad  
Lina G 10051

Toebehoren	Art.nr.	Prijs in €
<b>Sokkel</b> , instelbaar op de juiste plateauhoogte (380 - 450 mm), met stelvoeten M16 x 80	60/9000-0130	514,-

Verkoopprijzen in € excl. btw | Onder voorbehoud van vergissingen en aanpassingen. Afbeeldingen kunnen afwijken.


**Ekko G L 45**, binnenwerk plaatstaal antraciet (mat)

	Gassoort	Beschrijving	Art.nr.	Prijs in €
	Aardgas I <sub>2EK</sub>	• Basistoestel	60/2121-0351	6.367,-
		• Met veiligheidsgasslang	60/2121-3351	6.527,-
		• Met LED-sfeerverlichting	60/2121-1351	6.848,-
		• Met veiligheidsgasslang en LED-sfeerverlichting	60/2121-2351	7.009,-
	Vloeibaar gas 30 mbar I <sub>3B/P 30</sub>	• Basistoestel	60/2121-0751	6.367,-
		• Met veiligheidsgasslang	60/2121-3751	6.527,-
		• Met LED-sfeerverlichting	60/2121-1751	6.848,-
		• Met veiligheidsgasslang en LED-sfeerverlichting	60/2121-2751	7.009,-



**Informatieblad**  
Ekko G L 45


**Ekko G L 45**, binnenwerk keramisch glas zwart (glanzend)

	Gassoort	Beschrijving	Art.nr.	Prijs in €
	Aardgas I <sub>2EK</sub>	• Basistoestel	60/2121-0371	6.688,-
		• Met veiligheidsgasslang	60/2121-3371	6.848,-
		• Met LED-sfeerverlichting	60/2121-1371	7.169,-
		• Met veiligheidsgasslang en LED-sfeerverlichting	60/2121-2371	7.330,-
	Vloeibaar gas 30 mbar I <sub>3B/P 30</sub>	• Basistoestel	60/2121-0771	6.688,-
		• Met veiligheidsgasslang	60/2121-3771	6.848,-
		• Met LED-sfeerverlichting	60/2121-1771	7.169,-
		• Met veiligheidsgasslang en LED-sfeerverlichting	60/2121-2771	7.330,-



**Informatieblad**  
Ekko G L 45

## Ekko G R 45, binnenwerk plaatstaal antraciet (mat)

	Gassoort	Beschrijving	Art.nr.	Prijs in €
	Aardgas I <sub>2EK</sub>	• Basistoestel	60/4121-0351	6.367,-
		• Met veiligheidsgaslang	60/4121-3351	6.527,-
		• Met LED-sfeerverlichting	60/4121-1351	6.848,-
		• Met veiligheidsgaslang en LED-sfeerverlichting	60/4121-2351	7.009,-
	Vloeibaar gas 30 mbar I <sub>3B/P 30</sub>	• Basistoestel	60/4121-0751	6.367,-
		• Met veiligheidsgaslang	60/4121-3751	6.527,-
		• Met LED-sfeerverlichting	60/4121-1751	6.848,-
		• Met veiligheidsgaslang en LED-sfeerverlichting	60/4121-2751	7.009,-



Informatieblad  
Ekko G R 45

## Ekko G R 45, binnenwerk keramisch glas zwart (glanzend)

	Gassoort	Beschrijving	Art.nr.	Prijs in €
	Aardgas I <sub>2EK</sub>	• Basistoestel	60/4121-0371	6.688,-
		• Met veiligheidsgaslang	60/4121-3371	6.848,-
		• Met LED-sfeerverlichting	60/4121-1371	7.169,-
		• Met veiligheidsgaslang en LED-sfeerverlichting	60/4121-2371	7.330,-
	Vloeibaar gas 30 mbar I <sub>3B/P 30</sub>	• Basistoestel	60/4121-0771	6.688,-
		• Met veiligheidsgaslang	60/4121-3771	6.848,-
		• Met LED-sfeerverlichting	60/4121-1771	7.169,-
		• Met veiligheidsgaslang en LED-sfeerverlichting	60/4121-2771	7.330,-



Informatieblad  
Ekko G R 45

**Ekko G L 67**, binnenwerk plaatstaal antraciet (mat)

	Gassoort	Beschrijving	Art.nr.	Prijs in €
	Aardgas I <sub>2EK</sub>	• Basistoestel	60/2323-0351	6.688,-
		• Met veiligheidsgasslang	60/2323-3351	6.848,-
		• Met LED-sfeerverlichting	60/2323-1351	7.169,-
		• Met veiligheidsgasslang en LED-sfeerverlichting	60/2323-2351	7.330,-
	Vloeibaar gas 30 mbar I <sub>3B/P 30</sub>	• Basistoestel	60/2323-0751	6.688,-
		• Met veiligheidsgasslang	60/2323-3751	6.848,-
		• Met LED-sfeerverlichting	60/2323-1751	7.169,-
		• Met veiligheidsgasslang en LED-sfeerverlichting	60/2323-2751	7.330,-



**Informatieblad**  
Ekko G L 67

**Ekko G L 67**, binnenwerk keramisch glas zwart (glanzend)

	Gassoort	Beschrijving	Art.nr.	Prijs in €
	Aardgas I <sub>2EK</sub>	• Basistoestel	60/2323-0371	7.062,-
		• Met veiligheidsgasslang	60/2323-3371	7.223,-
		• Met LED-sfeerverlichting	60/2323-1371	7.544,-
		• Met veiligheidsgasslang en LED-sfeerverlichting	60/2323-2371	7.704,-
	Vloeibaar gas 30 mbar I <sub>3B/P 30</sub>	• Basistoestel	60/2323-0771	7.062,-
		• Met veiligheidsgasslang	60/2323-3771	7.223,-
		• Met LED-sfeerverlichting	60/2323-1771	7.544,-
		• Met veiligheidsgasslang en LED-sfeerverlichting	60/2323-2771	7.704,-



**Informatieblad**  
Ekko G L 67


**Ekko G R 67**, binnenwerk plaatstaal antraciet (mat)

	Gassoort	Beschrijving	Art.nr.	Prijs in €
	Aardgas I <sub>2EK</sub>	• Basistoestel	60/4323-0351	6.688,-
		• Met veiligheidsgaslang	60/4323-3351	6.848,-
		• Met LED-sfeerverlichting	60/4323-1351	7.169,-
		• Met veiligheidsgaslang en LED-sfeerverlichting	60/4323-2351	7.330,-
	Vloeibaar gas 30 mbar I <sub>3B/P 30</sub>	• Basistoestel	60/4323-0751	6.688,-
		• Met veiligheidsgaslang	60/4323-3751	6.848,-
		• Met LED-sfeerverlichting	60/4323-1751	7.169,-
		• Met veiligheidsgaslang en LED-sfeerverlichting	60/4323-2751	7.330,-



Informatieblad  
Ekko G R 67

**Ekko G R 67**, binnenwerk keramisch glas zwart (glanzend)

	Gassoort	Beschrijving	Art.nr.	Prijs in €
	Aardgas I <sub>2EK</sub>	• Basistoestel	60/4323-0371	7.062,-
		• Met veiligheidsgaslang	60/4323-3371	7.223,-
		• Met LED-sfeerverlichting	60/4323-1371	7.544,-
		• Met veiligheidsgaslang en LED-sfeerverlichting	60/4323-2371	7.704,-
	Vloeibaar gas 30 mbar I <sub>3B/P 30</sub>	• Basistoestel	60/4323-0771	7.062,-
		• Met veiligheidsgaslang	60/4323-3771	7.223,-
		• Met LED-sfeerverlichting	60/4323-1771	7.544,-
		• Met veiligheidsgaslang en LED-sfeerverlichting	60/4323-2771	7.704,-



Informatieblad  
Ekko G R 67


**Ekko G L 100(34)51**, binnenwerk plaatstaal antraciet (mat)

	Gassoort	Beschrijving	Art.nr.	Prijs in €
	Aardgas I <sub>2EK</sub>	• Basistoestel	61/2622-0351	7.009,-
		• Met veiligheidsgasslang	61/2622-3351	7.169,-
		• Met LED-sfeerverlichting	61/2622-1351	7.490,-
		• Met veiligheidsgasslang en LED-sfeerverlichting	61/2622-2351	7.651,-
	Vloeibaar gas 30 mbar I <sub>3B/P 30</sub>	• Basistoestel	61/2622-0751	7.009,-
		• Met veiligheidsgasslang	61/2622-3751	7.169,-
		• Met LED-sfeerverlichting	61/2622-1751	7.490,-
		• Met veiligheidsgasslang en LED-sfeerverlichting	61/2622-2751	7.651,-



**Informatieblad**  
Ekko G L 100(34)51

**Ekko G L 100(34)51**, binnenwerk keramisch glas zwart (glanzend)

	Gassoort	Beschrijving	Art.nr.	Prijs in €
	Aardgas I <sub>2EK</sub>	• Basistoestel	61/2622-0371	7.437,-
		• Met veiligheidsgasslang	61/2622-3371	7.597,-
		• Met LED-sfeerverlichting	61/2622-1371	7.918,-
		• Met veiligheidsgasslang en LED-sfeerverlichting	61/2622-2371	8.079,-
	Vloeibaar gas 30 mbar I <sub>3B/P 30</sub>	• Basistoestel	61/2622-0771	7.437,-
		• Met veiligheidsgasslang	61/2622-3771	7.597,-
		• Met LED-sfeerverlichting	61/2622-1771	7.918,-
		• Met veiligheidsgasslang en LED-sfeerverlichting	61/2622-2771	8.079,-




**Informatieblad**  
Ekko G L 100(34)51

Toebehoren	Art.nr.	Prijs in €
<b>Sokkel</b> , instelbaar op de juiste plateauhoogte (380 - 450 mm), met stelvoeten M16 x 80	60/9000-0130	514,-

Verkoopprijzen in € excl. btw | Onder voorbehoud van vergissingen en aanpassingen. Afbeeldingen kunnen afwijken.


**Ekko G R 100(34)51**, binnenwerk plaatstaal antraciet (mat)

	Gassoort	Beschrijving	Art.nr.	Prijs in €
	Aardgas I <sub>2EK</sub>	• Basistoestel	61/4622-0351	7.009,-
		• Met veiligheidsgaslang	61/4622-3351	7.169,-
		• Met LED-sfeerverlichting	61/4622-1351	7.490,-
		• Met veiligheidsgaslang en LED-sfeerverlichting	61/4622-2351	7.651,-
	Vloeibaar gas 30 mbar I <sub>3B/P 30</sub>	• Basistoestel	61/4622-0751	7.009,-
		• Met veiligheidsgaslang	61/4622-3751	7.169,-
		• Met LED-sfeerverlichting	61/4622-1751	7.490,-
		• Met veiligheidsgaslang en LED-sfeerverlichting	61/4622-2751	7.651,-



**Informatieblad**  
Ekko G R 100(34)51

**Ekko G R 100(34)51**, binnenwerk keramisch glas zwart (glanzend)

	Gassoort	Beschrijving	Art.nr.	Prijs in €
	Aardgas I <sub>2EK</sub>	• Basistoestel	61/4622-0371	7.437,-
		• Met veiligheidsgaslang	61/4622-3371	7.597,-
		• Met LED-sfeerverlichting	61/4622-1371	7.918,-
		• Met veiligheidsgaslang en LED-sfeerverlichting	61/4622-2371	8.079,-
	Vloeibaar gas 30 mbar I <sub>3B/P 30</sub>	• Basistoestel	61/4622-0771	7.437,-
		• Met veiligheidsgaslang	61/4622-3771	7.597,-
		• Met LED-sfeerverlichting	61/4622-1771	7.918,-
		• Met veiligheidsgaslang en LED-sfeerverlichting	61/4622-2771	8.079,-




**Informatieblad**  
Ekko G R 100(34)51

Toebehoren	Art.nr.	Prijs in €
<b>Sokkel</b> , instelbaar op de juiste plateauhoogte (380 - 450 mm), met stelvoeten M16 x 80	60/9000-0130	514,-

Verkoopprijzen in € excl. btw | Onder voorbehoud van vergissingen en aanpassingen. Afbeeldingen kunnen afwijken.


**Ekko G U 45**, binnenwerk plaatstaal antraciet (mat)

	Gassoort	Beschrijving	Art.nr.	Prijs in €
	Aardgas I <sub>2EK</sub>	• Basistoestel	60/3122-0351	6.474,-
		• Met veiligheidsgasslang	60/3122-3351	6.634,-
		• Met LED-sfeerverlichting	60/3122-1351	6.955,-
		• Met veiligheidsgasslang en LED-sfeerverlichting	60/3122-2351	7.116,-
	Vloeibaar gas 30 mbar I <sub>3B/P 30</sub>	• Basistoestel	60/3122-0751	6.474,-
		• Met veiligheidsgasslang	60/3122-3751	6.634,-
		• Met LED-sfeerverlichting	60/3122-1751	6.955,-
		• Met veiligheidsgasslang en LED-sfeerverlichting	60/3122-2751	7.116,-



Informatieblad  
Ekko G U 45

**Ekko G U 45**, binnenwerk keramisch glas zwart (glanzend)

	Gassoort	Beschrijving	Art.nr.	Prijs in €
	Aardgas I <sub>2EK</sub>	• Basistoestel	60/3122-0371	6.688,-
		• Met veiligheidsgasslang	60/3122-3371	6.848,-
		• Met LED-sfeerverlichting	60/3122-1371	7.169,-
		• Met veiligheidsgasslang en LED-sfeerverlichting	60/3122-2371	7.330,-
	Vloeibaar gas 30 mbar I <sub>3B/P 30</sub>	• Basistoestel	60/3122-0771	6.688,-
		• Met veiligheidsgasslang	60/3122-3771	6.848,-
		• Met LED-sfeerverlichting	60/3122-1771	7.169,-
		• Met veiligheidsgasslang en LED-sfeerverlichting	60/3122-2771	7.330,-




Informatieblad  
Ekko G U 45

Verkoopprijzen in € excl. btw | Onder voorbehoud van vergissingen en aanpassingen. Afbeeldingen kunnen afwijken.




**Ekko G U 45(67)**, binnenwerk plaatstaal antraciet (mat)

	Gassoort	Beschrijving	Art.nr.	Prijs in €
	Aardgas I <sub>2EK</sub>	• Basistoestel incl. bocht vast 45°	60/3124-0351	7.437,-
		• Met veiligheidsgaslang	60/3124-3351	7.597,-
		• Met LED-sfeerverlichting incl. interne verlichting	60/3124-1351	8.015,-
	Vloeibaar gas 30 mbar I <sub>3B/P 30</sub>	• Met veiligheidsgaslang en LED-sfeerverlichting incl. interne verlichting	60/3124-2351	8.175,-
		• Basistoestel incl. bocht vast 45°	60/3124-0751	7.437,-
		• Met veiligheidsgaslang	60/3124-3751	7.597,-
		• Met LED-sfeerverlichting incl. interne verlichting	60/3124-1751	8.015,-
		• Met veiligheidsgaslang en LED-sfeerverlichting incl. interne verlichting	60/3124-2751	8.175,-



**Informatieblad**  
Ekko G U 45(67)

**Ekko G U 45(67)**, binnenwerk keramisch glas zwart (glanzend)

	Gassoort	Beschrijving	Art.nr.	Prijs in €
	Aardgas I <sub>2EK</sub>	• Basistoestel incl. bocht vast 45°	60/3124-0371	7.651,-
		• Met veiligheidsgaslang	60/3124-3371	7.811,-
		• Met LED-sfeerverlichting incl. interne verlichting	60/3124-1371	8.229,-
	Vloeibaar gas 30 mbar I <sub>3B/P 30</sub>	• Met veiligheidsgaslang en LED-sfeerverlichting incl. interne verlichting	60/3124-2371	8.389,-
		• Basistoestel incl. bocht vast 45°	60/3124-0771	7.651,-
		• Met veiligheidsgaslang	60/3124-3771	7.811,-
		• Met LED-sfeerverlichting incl. interne verlichting	60/3124-1771	8.229,-
		• Met veiligheidsgaslang en LED-sfeerverlichting incl. interne verlichting	60/3124-2771	8.389,-



**Informatieblad**  
Ekko G U 45(67)

Toebehoren	Art.nr.	Prijs in €
<b>Wandhouder</b> , als toebehoren voor Ekko G U 45(67)	60/3124-4000	910,-

Verkoopprijzen in € excl. btw | Onder voorbehoud van vergissingen en aanpassingen. Afbeeldingen kunnen afwijken.

## Ekko G U 45(90), binnenwerk plaatstaal antraciet (mat)

	Gassoort	Beschrijving	Art.nr.	Prijs in €
	Aardgas I <sub>2EK</sub>	• Basistoestel incl. bocht vast 45°	60/3125-0351	7.651,-
		• Met veiligheidsgasslang	60/3125-3351	7.811,-
		• Met LED-sfeerverlichting incl. interne verlichting	60/3125-1351	8.229,-
	Vloeibaar gas 30 mbar I <sub>3B/P 30</sub>	• Met veiligheidsgasslang en LED-sfeerverlichting incl. interne verlichting	60/3125-2351	8.389,-
		• Basistoestel incl. bocht vast 45°	60/3125-0751	7.651,-
		• Met veiligheidsgasslang	60/3125-3751	7.811,-
		• Met LED-sfeerverlichting incl. interne verlichting	60/3125-1751	8.229,-
		• Met veiligheidsgasslang en LED-sfeerverlichting incl. interne verlichting	60/3125-2751	8.389,-



Informatieblad  
Ekko G U 45(90)

## Ekko G U 45(90), binnenwerk keramisch glas zwart (glanzend)

	Gassoort	Beschrijving	Art.nr.	Prijs in €
	Aardgas I <sub>2EK</sub>	• Basistoestel incl. bocht vast 45°	60/3125-0371	7.865,-
		• Met veiligheidsgasslang	60/3125-3371	8.025,-
		• Met LED-sfeerverlichting incl. interne verlichting	60/3125-1371	8.443,-
	Vloeibaar gas 30 mbar I <sub>3B/P 30</sub>	• Met veiligheidsgasslang en LED-sfeerverlichting incl. interne verlichting	60/3125-2371	8.603,-
		• Basistoestel incl. bocht vast 45°	60/3125-0771	7.865,-
		• Met veiligheidsgasslang	60/3125-3771	8.025,-
		• Met LED-sfeerverlichting incl. interne verlichting	60/3125-1771	8.443,-
		• Met veiligheidsgasslang en LED-sfeerverlichting incl. interne verlichting	60/3125-2771	8.603,-




Informatieblad  
Ekko G U 45(90)

Toebehoren	Art.nr.	Prijs in €
<b>Wandhouder</b> , als toebehoren voor Ekko G U 45(90)	60/3125-4000	910,-

Verkoopprijzen in € excl. btw | Onder voorbehoud van vergissingen en aanpassingen. Afbeeldingen kunnen afwijken.


## Ekko G U 67, binnenwerk plaatstaal antraciet (mat)

	Gassoort	Beschrijving	Art.nr.	Prijs in €
	Aardgas I <sub>2EK</sub>	• Basistoestel	60/3323-0351	6.795,-
		• Met veiligheidsgaslang	60/3323-3351	6.955,-
		• Met LED-sfeerverlichting	60/3323-1351	7.276,-
	Vloeibaar gas 30 mbar I <sub>3B/P 30</sub>	• Met veiligheidsgaslang en LED-sfeerverlichting	60/3323-2351	7.437,-
		• Basistoestel	60/3323-0751	6.795,-
		• Met veiligheidsgaslang	60/3323-3751	6.955,-
		• Met LED-sfeerverlichting	60/3323-1751	7.276,-
		• Met veiligheidsgaslang en LED-sfeerverlichting	60/3323-2751	7.437,-



Informatieblad  
Ekko G U 67


## Ekko G U 67, binnenwerk keramisch glas zwart (glanzend)

	Gassoort	Beschrijving	Art.nr.	Prijs in €
	Aardgas I <sub>2EK</sub>	• Basistoestel	60/3323-0371	7.062,-
		• Met veiligheidsgaslang	60/3323-3371	7.223,-
		• Met LED-sfeerverlichting	60/3323-1371	7.544,-
	Vloeibaar gas 30 mbar I <sub>3B/P 30</sub>	• Met veiligheidsgaslang en LED-sfeerverlichting	60/3323-2371	7.704,-
		• Basistoestel	60/3323-0771	7.062,-
		• Met veiligheidsgaslang	60/3323-3771	7.223,-
		• Met LED-sfeerverlichting	60/3323-1771	7.544,-
		• Met veiligheidsgaslang en LED-sfeerverlichting	60/3323-2771	7.704,-



Informatieblad  
Ekko G U 67


## Ekko G U 100(34)51, binnenwerk plaatstaal antraciet (mat)

	Gassoort	Beschrijving	Art.nr.	Prijs in €
	Aardgas I <sub>2EK</sub>	• Basistoestel	61/3622-0351	7.116,-
		• Met veiligheidsgasslang	61/3622-3351	7.276,-
		• Met LED-sfeerverlichting	61/3622-1351	7.597,-
		• Met veiligheidsgasslang en LED-sfeerverlichting	61/3622-2351	7.758,-
	Vloeibaar gas 30 mbar I <sub>3B/P 30</sub>	• Basistoestel	61/3622-0751	7.116,-
		• Met veiligheidsgasslang	61/3622-3751	7.276,-
		• Met LED-sfeerverlichting	61/3622-1751	7.597,-
		• Met veiligheidsgasslang en LED-sfeerverlichting	61/3622-2751	7.758,-



**Informatieblad**  
Ekko G U 100(34)51

## Ekko G U 100(34)51, binnenwerk keramisch glas zwart (glanzend)

	Gassoort	Beschrijving	Art.nr.	Prijs in €
	Aardgas I <sub>2EK</sub>	• Basistoestel	61/3622-0371	7.437,-
		• Met veiligheidsgasslang	61/3622-3371	7.597,-
		• Met LED-sfeerverlichting	61/3622-1371	7.918,-
		• Met veiligheidsgasslang en LED-sfeerverlichting	61/3622-2371	8.079,-
	Vloeibaar gas 30 mbar I <sub>3B/P 30</sub>	• Basistoestel	61/3622-0771	7.437,-
		• Met veiligheidsgasslang	61/3622-3771	7.597,-
		• Met LED-sfeerverlichting	61/3622-1771	7.918,-
		• Met veiligheidsgasslang en LED-sfeerverlichting	61/3622-2771	8.079,-



**Informatieblad**  
Ekko G U 100(34)51

Toebehoren	Art.nr.	Prijs in €
<b>Sokkel</b> , instelbaar op de juiste plateauhoogte (380 - 450 mm), met stelvoeten M16 x 50	60/9000-0130	514,-

Verkoopprijzen in € excl. btw | Onder voorbehoud van vergissingen en aanpassingen. Afbeeldingen kunnen afwijken.

Model		Ekko G L / R 45	Ekko G U 45	Ekko G L / R 45	Ekko G U 45	Lina G 67	Ekko G L / R 67	Ekko G U 67	Lina G 67	Ekko G L / R 67	Ekko G U 67	
		Aardgas I <sub>ZEK</sub>		Vloeibaar gas I <sub>3B/P30</sub>		Aardgas I <sub>ZEK</sub>		Vloeibaar gas I <sub>3B/P30</sub>				
Vermogensbereik	kW	2,0 – 7,5		1,4 – 5,0		2,9 – 9,2		2,0 – 9,2				
Nominale warmtebelasting	kW	9,0		6,0		10,8						
Verbruik, max.	m <sup>3</sup> /h	0,994		0,188		1,255		0,325				
Rookgastemperatuur	°C	275		270		352		334				
Aansluitdruk	mbar	20		50		20		50				
Branderdruk, max.	mbar	18,1		20,1		12,0		24,2				
CO <sub>2</sub> max.	%	4,7		3,7		4,6		5,3				
NO <sub>x</sub>	ppm	22,5		13		66		65				
Rendement	%	82		81		85		85				
Aansluituit rookgasbuis	mm	Ø 130/200				Ø 130/200						
Gasaansluiting	inch	1/2				1/2						
Toegestaan rookkanaalsysteem		Camina & Schmid LAS				Camina & Schmid LAS						
Type gasinstallatie		C11, C31, C91				C11, C31, C91						
Verbrandingskamerhoogte	cm	51				51						
Afmetingen corpus	Breedte (zonder lijst)	mm	487	484	487	484	768	742	708	768	742	708
	Hoogte	mm	1091				1109					
	Diepte (zonder lijst)	mm	466				569					
Afmetingen glas	Glasbreedte	mm	434	444	434	444	631	644	652	631	644	652
	Glashoogte	mm	510				475	510		475	510	
	Glasdiepte	mm	319				---	424		---	424	
Afmetingen plateau	Plateauhoogte, min.	mm	262				318					
	Plateauhoogte, verstelbaar met stelvoeten	mm	290 – 330				350 – 390					
Verbrandingskamerdesign		Keramische houtblokken				Keramische houtblokken						
Gewicht, ca.	kg	145	140	145	140	195	190	180	195	190	180	
Gekeurd volgens		EN-613				EN-613						
CE-ID-nummer	PIN	0063CU3231				0063CU3473						
Energie-efficiëntie-index (EEI)		88,1		88,4		88,9		88,6				
Energie-efficiëntieklasse volgens (EU) 2015/1186		A				A						

Model		Lina G 73		Lina G 87		EKKO G U 45(67)	
		Aardgas I <sub>ZEK</sub>	Vloeibaar gas I <sub>3B/P30</sub>	Aardgas I <sub>ZEK</sub>	Vloeibaar gas I <sub>3B/P30</sub>	Aardgas I <sub>ZEK</sub>	Vloeibaar gas I <sub>3B/P30</sub>
<b>Vermogensbereik</b>	kW	2,6 – 7,8	2,0 – 6,7	2,8 – 8,1	2,3 – 7,3	1,6 – 7,0	
<b>Nominale warmtebelasting</b>	kW	9,5	8,3	10,0	9,0	8,2	8,0
<b>Verbruik, max.</b>	m <sup>3</sup> /h	1,083	0,249	1,190	0,268	0,866	0,249
<b>Rookgastemperatuur</b>	°C	339	314	339	314	265	262
<b>Aansluitdruk</b>	mbar	20	50	20	50	20	50
<b>Branderdruk, max.</b>	mbar	18,3	26,8	16,0	27,0	17,0	22,5
<b>CO<sub>2</sub> max.</b>	%	4,6	4,3	4,3		3,5	3,9
<b>NOx</b>	ppm	66	69	42	61	55	68
<b>Rendement</b>	%	80	81	81		88	
<b>Aansluituit rookgasbuis</b>	mm	Ø 130/200		Ø 130/200		Ø 130/200	
<b>Casaansluiting</b>	inch	1/2		1/2		1/2	
<b>Toegestaan rookkanaalsysteem</b>		Camina & Schmid LAS		Camina & Schmid LAS		Camina & Schmid LAS	
<b>Type gasinstallatie</b>		C11, C31, C91		C11, C31, C91		C11, C31, C91	
<b>Verbrandingskamerhoogte</b>	cm	63		70		51	
<b>Afmetingen corpus</b>	<b>Breedte</b> (zonder lijst)	855		1045		515	
	<b>Hoogte</b>	1080		1150		995	
	<b>Diepte</b> (zonder lijst)	440		450		937	
<b>Afmetingen glas</b>	<b>Glasbreedte</b>	730		870		444	
	<b>Glashoogte</b>	630		700		510	
	<b>Glasdiepte</b>	---		---		670	
<b>Afmetingen plateau</b>	<b>Plateauhoogte, min.</b>	143		143		189	
	<b>Plateauhoogte, verstelbaar met stelvoeten</b>	170 – 210		170 – 210		215 – 255	
<b>Verbrandingskamerdesign</b>		Keramische houtblokken		Keramische houtblokken		Keramische houtblokken	
<b>Gewicht, ca.</b>	kg	190		205		215	
<b>Gekeurd volgens</b>		EN-613		EN-613		EN-613	
<b>CE-ID-nummer</b>	PIN	0063DL3476		0063DM3318		0063DL3955	
<b>Energie-efficiëntie-index (EEI)</b>		88,8	88,4	89,1	89,1	92,5	91,1
<b>Energie-efficiëntieklasse volgens (EU) 2015/1186</b>		A		A		A	

**BELANGRIJK!** Door het ontwerp moeten vrije doorgangen worden voorzien van 2 convectieopeningen (2 x 150 cm<sup>2</sup> = 300 cm<sup>2</sup>)!

Model		Ekko G U 45(90)		Lina G TV 87		Lina G 10051		Ekko G L/R 100(34)51		Ekko G U 100(34)51	
		Aardgas I <sub>2EK</sub>	Vloeibaar gas I <sub>3B/P 30</sub>	Aardgas I <sub>2EK</sub>	Vloeibaar gas I <sub>3B/P 30</sub>	Aardgas I <sub>2EK</sub>		Vloeibaar gas I <sub>3B/P 30</sub>			
<b>Gassoort</b>		Aardgas I <sub>2EK</sub>	Vloeibaar gas I <sub>3B/P 30</sub>	Aardgas I <sub>2EK</sub>	Vloeibaar gas I <sub>3B/P 30</sub>	Aardgas I <sub>2EK</sub>		Vloeibaar gas I <sub>3B/P 30</sub>			
<b>Vermogensbereik</b>	kW	1,6 – 9,3	1,3 – 8,2	1,6 – 9,3	1,3 – 8,2	2,5 – 8,0		2,0 – 6,8			
<b>Nominale warmtebelasting</b>	kW	10,8	9,7	10,8	9,7	8,0					
<b>Verbruik, max.</b>	m <sup>3</sup> /h	1,232	0,289	1,232	0,289	0,920		0,238			
<b>Rookgastemperatuur</b>	°C	339	334	339	334	300					
<b>Aansluitdruk</b>	mbar	20	50	20	50	20		50			
<b>Branderdruk, max.</b>	mbar	19,4	25,2	19,4	25,2	13,2		18,6			
<b>CO<sub>2</sub> max.</b>	%	4,6	4,3	4,6	4,3	3,7		3,6			
<b>NOx</b>	ppm	66	69	66	69	59		64			
<b>Rendement</b>	%	86	84	86	84	85					
<b>Aansluituit rookgasbuis</b>	mm	Ø 130/200		Ø 130/200		Ø 130/200					
<b>Gasaansluiting</b>	inch	1/2		1/2		1/2					
<b>Toegestaan rookkanaalsysteem</b>		Camina & Schmid LAS		Camina & Schmid LAS		Camina & Schmid LAS					
<b>Type gasinstallatie</b>		C11, C31, C91		C11, C31, C91		C11, C31, C91					
<b>Verbrandingskamerhoogte</b>	cm	51		51		51					
<b>Afmetingen corpus</b>	<b>Breedte</b> (zonder lijst)	515		515		1130					
	<b>Hoogte</b>	995		995		950					
	<b>Diepte</b> (zonder lijst)	1167		1184		454					
<b>Afmetingen glas</b>	<b>Glasbreedte</b>	443		867		1005	1047	1089	1005	1047	1089
	<b>Glashoogte</b>	510		510		510					
	<b>Glasdiepte</b>	900		---		---	319	---	319		
<b>Afmetingen plateau</b>	<b>Plateauhoogte, min.</b>	189		189		153					
	<b>Plateauhoogte, verstelbaar met stelvoeten</b>	215 – 255		215 – 255		185 – 225					
<b>Verbrandingskamerdesign</b>	Keramische houtblokken		Keramische houtblokken		Keramische houtblokken						
<b>Gewicht, ca.</b>	kg	235		235		235	220	235	220		
<b>Gekeurd volgens</b>		EN-613		EN-613		EN-613					
<b>CE-ID-nummer</b>	PIN	0063DL3479		0063DL3479		i. v.					
<b>Energie-efficiëntie-index (EEI)</b>		92,5	91,1	92,5	91,1	90,3		91,1			
<b>Energie-efficiëntieklasse volgens (EU) 2015/1186</b>		A		A		A					

## Concentrisch rookkanaalsysteem



### Algemene opmerkingen

Bij een professioneel ontwerp van rookkanaalinrichtingen, in het bijzonder voor verwarmingsinstallaties voor gasvormige brandstoffen, is het essentieel dat niet alleen de specificaties hieronder, maar ook de relevante wettelijke voorschriften en bepalingen voor onder meer bouw, verwarming en gas in acht worden genomen.

- Bevestiging aan muren of dakspanten: ten minste om de 4 m.
- Niet-ondersteund uitende van de inrichting: maximaal 2 m.
- Schoorsteenmond boven het dak of op de muur: De toepasselijke voorschriften en minimale afstanden ten opzichte van ramen en openingen moeten in acht worden genomen.
- Klemband: elke buisverbinding vereist een klemband.

## LAS 100/150 of 130/200

Concentrische rvs schoorsteen (systeemrookgaskanaal) voor decoratieve gashaarden die niet afhankelijk zijn van de lucht in de ruimte, voor toestellen met een rookgasafvoer  $\varnothing$  100/150 mm of  $\varnothing$  130/200 mm.

### Materiaal

<b>Binnen:</b>	1.4404 (316L)
<b>Buiten:</b>	1.4301 (304)
<b>Oppervlak:</b>	hoogglans
<b>Wanddikte:</b>	0,5 mm
<b>Binnendiameter:</b>	100/150 mm of 130/200 mm
<b>Koppeling:</b>	steekverbinding mannelijk/vrouwelijk; insteekdiepte 60 mm
<b>Klemband/afdichtring:</b>	inbegrepen bij de standaard leveringsomvang van het lengte-element

## LAS 100 C91

Met C91-toestellen is het mogelijk om een bestaande schacht of schoorsteen te gebruiken. In dat geval is het voldoende om een enkelwandige buis door de bestaande schacht te leiden.

### Materiaal

<b>Binnen:</b>	1.4404 (316L) / 1.4571 (316Ti)
<b>Oppervlak:</b>	mat
<b>Wanddikte:</b>	0,6 mm
<b>Binnendiameter:</b>	100 mm
<b>Koppeling:</b>	steekverbinding mannelijk/vrouwelijk, insteekdiepte 60 mm

**Opmerking:** De inbouwgashaarden mogen alleen worden geïnstalleerd met het door Camina & Schmid geleverde luchtaan-/rookgasafvoersysteem. Als een ander rookkanaalsysteem (rookgasleiding) wordt geïnstalleerd, vervalt de goedkeuring van de gehele verwarmingsinrichting! Het is niet toegestaan om het systeem binnen de rookkanaalinrichting te wijzigen!



## Lengte-element



Afb. lengte 500 mm, Ø 100/150 mm

Beschrijving	Lengte	Diameter	Art.nr.	Prijs in €
• Met klemband	1000 mm	Ø 100/150 mm	60/0150-1000	161,-
	500 mm	Ø 100/150 mm	60/0150-0500	118,-
	250 mm	Ø 100/150 mm	60/0150-0250	107,-
• Binnenbuis	1000 mm	Ø 130/200 mm	60/0200-1000	193,-
	500 mm	Ø 130/200 mm	60/0200-0500	140,-
	250 mm	Ø 130/200 mm	60/0200-0250	118,-
• Binnenbuis, met 2 neerlaatlippen	1000 mm	Ø 100 mm	60/0100-1000	97,-
	500 mm	Ø 100 mm	60/0100-0500	59,-
	250 mm	Ø 100 mm	60/0100-0250	49,-
	1000 mm	Ø 100 mm	60/0100-1001	97,-

## Telescopisch element



Beschrijving	Lengte	Diameter	Art.nr.	Prijs in €
• Met klemband	330 - 420 mm	Ø 100/150 mm	60/0150-0330	161,-
	330 - 420 mm	Ø 130/200 mm	60/0200-0330	172,-

## Reinigingselement



Beschrijving	Lengte	Diameter	Art.nr.	Prijs in €
• Met klemband		Ø 100/150 mm	60/0150-0300	214,-
		Ø 130/200 mm	60/0200-0300	279,-
• Zonder bak	390 mm	Ø 100 mm	60/0100-9003	86,-

## Meetelement



Beschrijving	Diameter	Art.nr.	Prijs in €
• Met klemband	Ø 100/150 mm	60/0150-0200	150,-
	Ø 130/200 mm	60/0200-0200	172,-


## Bocht vast 15°




Beschrijving	Diameter	Art.nr.	Prijs in €
• Met klemband	Ø 100/150 mm	60/0150-0015	118,-
	Ø 130/200 mm	60/0200-0015	129,-

Verkoopprijzen in € excl. btw | Onder voorbehoud van vergissingen en aanpassingen. Afbeeldingen kunnen afwijken.


**Bocht vast 30°**

	Beschrijving	Diameter	Art.nr.	Prijs in €
	• Met klemband	Ø 100/150 mm	60/0150-0030	118,-
		Ø 130/200 mm	60/0200-0030	129,-


**Bocht vast 45°**

	Beschrijving	Diameter	Art.nr.	Prijs in €
	• Met klemband	Ø 100/150 mm	60/0150-0045	118,-
		Ø 130/200 mm	60/0200-0045	129,-


**Meetbocht 45°**

	Beschrijving	Diameter	Art.nr.	Prijs in €
	• Met meetopening en inspectiedeur	Ø 130/200 mm	60/0200-9023	354,-

**Bocht vast 90°**

	Beschrijving	Diameter	Art.nr.	Prijs in €
	• Met klemband	Ø 100/150 mm	60/0150-0090	161,-
		Ø 130/200 mm	60/0200-0090	172,-
	• Zonder klemband	Ø 100 mm	60/0100-0090	81,-

**Reinigingsbocht vast 90°**

	Beschrijving	Diameter	Art.nr.	Prijs in €
	• Met klemband	Ø 100/150 mm	60/0150-0091	236,-
		Ø 130/200 mm	60/0200-0091	279,-

**Bocht 90° met steunvoet**

	Beschrijving	Diameter	Art.nr.	Prijs in €
	• Met klemband	Ø 100/150 mm	60/0150-0093	268,-


Verkoopprijzen in € excl. btw | Onder voorbehoud van vergissingen en aanpassingen. Afbeeldingen kunnen afwijken.

**T-stuk 90°**


Beschrijving	Diameter	Art.nr.	Prijs in €
• Met klemband	Ø 100/150 mm	60/0150-0092	257,-
	Ø 130/200 mm	60/0200-0092	439,-

**Afsluitstuk verticaal**


Beschrijving	Diameter	Art.nr.	Prijs in €
• Met klemband	Ø 100/150 mm	60/0150-0931	257,-

**Afsluitstuk horizontaal (binnenbuis excentrisch)**


Beschrijving	Diameter	Art.nr.	Prijs in €
• Met klemband	Ø 100/150 mm	60/0150-0911	193,-
	Ø 130/200 mm	60/0200-0911	236,-

**Stormkraag/wandrozet**

Diameter	Art.nr.	Prijs in €
Ø 100/150 mm	60/0150-9001	38,-
Ø 130/200 mm	60/0200-9001	38,-

**Basisplaat voor tussensteun**


Beschrijving	Diameter	Art.nr.	Prijs in €
• Met klemband	Ø 100/150 mm	60/0150-9002	204,-
	Ø 130/200 mm	60/0200-9002	257,-

**Basisplaat met 2 x 1/2"-buitennippel**


Beschrijving	Diameter	Art.nr.	Prijs in €
• Afsluitkap en condensaatvoer onder • Met klemband	Ø 100/150 mm	60/0150-9003	193,-
	Ø 130/200 mm	60/0200-9003	225,-

Verkoopprijzen in € excl. btw | Onder voorbehoud van vergissingen en aanpassingen. Afbeeldingen kunnen afwijken.

## Doorvoer voor plat dak, conisch


	Beschrijving	Diameter	Art.nr.	Prijs in €
	<ul style="list-style-type: none"> <li>Met stormkraag</li> </ul>	Ø100/150 mm	60/0150-9006	150,-

## Dakdoorvoer

	Beschrijving	Hellingshoek	Diameter	Art.nr.	Prijs in €
	<ul style="list-style-type: none"> <li>Met loden rand en stormkraag</li> </ul>	5-15°	Ø100/150 mm	60/0150-9007	279,-
		16-25°	Ø100/150 mm	60/0150-9008	279,-
		26-35°	Ø100/150 mm	60/0150-9009	279,-
		36-45°	Ø100/150 mm	60/0150-9010	279,-


Afb. 5-15°

## Plafonddoorvoerplaat

	Beschrijving	Hellingshoek	Diameter	Art.nr.	Prijs in €
	<ul style="list-style-type: none"> <li>2-delig</li> </ul>	0°	Ø100/150 mm	60/0150-9011	129,-
		0-30°	Ø100/150 mm	60/0150-9012	107,-
		31-45°	Ø100/150 mm	60/0150-9013	86,-

Afb. 31-45°

## Plafonddoorvoerplaat voor ventilatie

	Beschrijving	Hellingshoek	Diameter	Art.nr.	Prijs in €
	<ul style="list-style-type: none"> <li>2-delig</li> </ul>	0-30°	Ø100/150 mm	60/0150-9014	161,-
		31-45°	Ø100/150 mm	60/0150-9015	172,-

Afb. 0-30°


## Muurbeugel

	Beschrijving	Lengte	Diameter	Art.nr.	Prijs in €
	<ul style="list-style-type: none"> <li>Vast</li> </ul>	50 mm	Ø100/150 mm	60/0150-9017	75,-
		50 mm	Ø130/200 mm	60/0200-9017	75,-
	<ul style="list-style-type: none"> <li>Verstelbaar</li> </ul>	50-150 mm	Ø100/150 mm	60/0150-9018	150,-
		50-150 mm	Ø130/200 mm	60/0200-9018	172,-
		150-250 mm	Ø100/150 mm	60/0150-9019	204,-
		150-250 mm	Ø130/200 mm	60/0200-9019	225,-
		250-360 mm	Ø100/150 mm	60/0150-9020	118,-
		250-360 mm	Ø130/200 mm	60/0200-9020	129,-

Afb. lengte 150-250 mm


Verkoopprijzen in € excl. btw | Onder voorbehoud van vergissingen en aanpassingen. Afbeeldingen kunnen afwijken.

## Lichte daksparsteun



Diameter	Art.nr.	Prijs in €
Ø 100/150 mm	60/0150-9016	129,-
Ø 130/200 mm	60/0200-9016	129,-

## Klemband




Diameter	Art.nr.	Prijs in €
Ø 100/150 mm	60/0150-9021	22,-
Ø 130/200 mm	60/0200-9021	22,-
Ø 100 mm	60/0100-9006	22,-

## Afdichtring



Beschrijving	Diameter	Art.nr.	Prijs in €
<ul style="list-style-type: none"> <li>Reserveonderdeel voor buitenbuis</li> </ul>	Ø 100/150 mm	60/0150-9022	11,-
	Ø 130/200 mm	60/0200-9022	11,-


## Schoorsteenafdekplaat



Afb. Flex naar TWIN-G

Beschrijving	Diameter	Art.nr.	Prijs in €
<ul style="list-style-type: none"> <li>Flex naar TWIN-G</li> <li>EW-FU naar TWIN-G</li> </ul>	Ø 100/150 mm	60/0150-9023	321,-
	Ø 100/150 mm	60/0150-9024	321,-

## Overgang van TWIN-G naar schacht



Diameter	Art.nr.	Prijs in €
Ø 100/150 mm	60/0150-9028	54,-


## Verloop concentrisch




Beschrijving	Diameter	Art.nr.	Prijs in €
<ul style="list-style-type: none"> <li>Met klemband</li> </ul>	Ø 130/200 mm naar Ø 100/150 mm	60/0150-9027	118,-

Verkoopprijzen in € excl. btw | Onder voorbehoud van vergissingen en aanpassingen. Afbeeldingen kunnen afwijken.


## T-stuk met deksel

	Beschrijving	Diameter	Art.nr.	Prijs in €
	<ul style="list-style-type: none"> <li>Afneembaar voor reiniging</li> <li>Incl. meetelement</li> <li><b>Opmerking:</b> let op de technische tip!</li> </ul>	Ø 130/200 mm naar Ø 100/150 mm	60/0150-9031	546,-

## T-stuk

	Diameter	Art.nr.	Prijs in €
	Ø100 mm	60/0100-9001	118,-


## Condensaatbak

	Beschrijving	Diameter	Art.nr.	Prijs in €
	<ul style="list-style-type: none"> <li>Zonder afvoer</li> </ul>	Ø100 mm	60/0100-9002	81,-

## Montageklem


	Diameter	Art.nr.	Prijs in €
	Ø100 mm	60/0100-9005	22,-

## Overgang, schroefbaar

	Beschrijving	Diameter	Art.nr.	Prijs in €
	<ul style="list-style-type: none"> <li>Flexibel naar vast</li> <li>Vast naar flexibel</li> </ul>	Ø100 mm	60/0100-9007	107,-
		Ø100 mm	60/0100-9008	102,-


Afb. flexibel naar vast

## Steunelement

	Beschrijving	Diameter	Art.nr.	Prijs in €
	<ul style="list-style-type: none"> <li>Voor draagrail en overgang van TWIN-G naar schacht</li> </ul>	Ø100 mm	60/0150-9033	172,-


Verkoopprijzen in € excl. btw | Onder voorbehoud van vergissingen en aanpassingen. Afbeeldingen kunnen afwijken.

## Muursteunen en dwarsbalken

	Model	Lengte	Art.nr.	Prijs in €
	• Type I	350 mm	60/0150-9004	193,-
	• Type II	500 mm	60/0150-9005	214,-

Afb. type I

## Draagrail

	Lengte	Art.nr.	Prijs in €
	350 mm	60/0150-9025	86,-
	500 mm	60/0150-9026	140,-

Afb. lengte 350 mm

## Rvs harddeur

	Afmetingen	Art.nr.	Prijs in €
	B 210 mm x H 140 mm	60/0100-9004	102,-

## Luchtaan-/rookgasafvoersysteem basissets

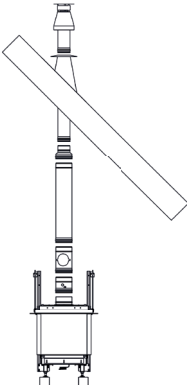
i

### Algemene opmerkingen

- Wij raden aan om vooraf de bevoegde schoorsteenveger te raadplegen over het verloop van het rookkanaal. Mogelijk is dit verplicht door lokale wettelijk bepalingen en voorschriften.
- Bij de lengteberekening moet voor elk extra geïnstalleerd buiselement rekening worden gehouden met een aftrek van 60 mm (mofverbinding).

**Afzonderlijke elementen, zoals bijv. dakdoorvoeren, reinigingsopeningen, lengte-elementen en muurbeugels, moeten evt. apart worden besteld, afhankelijk van de situatie.**

### LAS-basiset C3101, uitbreidbaar met lengte-elementen LAS 100/150

	Aantal	Beschrijving	Art.nr.	Prijs in €
	1	• Meetelement, met klemband Ø 130/200 mm	60/0200-0200	
	1	• Reinigingselement, met klemband Ø 130/200 mm	60/0200-0300	
	1 (min.)	• Lengte-element 1000 mm, met klemband Ø 130/200 mm	60/0200-1000	
	1	• Verloop concentrisch, met klemband Ø 130/200 naar 100/150 mm	60/0150-9027	
	1 (min.)	• Lengte-element 1000 mm, met klemband Ø 100/150 mm	60/0150-1000	
	1	• Afsluitstuk verticaal, met klemband Ø 100/150 mm	60/0150-0931	
		<b>Basiset</b>	60/0500-3101	1.177,-

**Opmerking:** Het gewicht van de schoorsteen moet door tussensteunen met muurbeugels worden gedragen en mag geen statische belasting op de gashaard veroorzaken.

### LAS-basiset C3102, uitbreidbaar met lengte-elementen LAS 100/150 (meer dan 3 m stijgend)

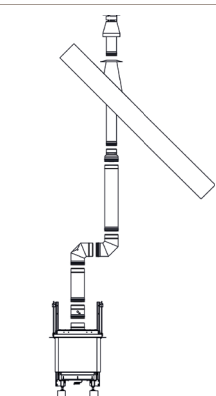
	Aantal	Beschrijving	Art.nr.	Prijs in €
	1	• Verloop concentrisch Ø 130/200 naar 100/150 mm	60/0150-9027	
	1	• Meetelement, met klemband Ø 100/150 mm	60/0150-0200	
	1	• Reinigingselement, met klemband Ø 100/150 mm	60/0150-0300	
	3 (min.)	• Lengte-element 1000 mm, met klemband Ø 100/150 mm	60/0150-1000	
	1	• Afsluitstuk verticaal, met klemband Ø 100/150 mm	60/0150-0931	
		<b>Basiset</b>	60/0500-3102	1.220,-

**Opmerking:** Het gewicht van de schoorsteen moet door tussensteunen met muurbeugels worden gedragen en mag geen statische belasting op de gashaard veroorzaken.

Verkoopprijzen in € excl. btw | Onder voorbehoud van vergissingen en aanpassingen. Afbeeldingen kunnen afwijken.



**LAS-basisset C3103**

	Aantal	Beschrijving	Art.nr.	Prijs in €
	1	• Meetelement, met klemband Ø 130/200 mm	60/0200-0200	
	1	• Reinigingselement, met klemband Ø 130/200 mm	60/0200-0300	
	1 (min.)	• Lengte-element 500 mm, met klemband Ø 130/200 mm	60/0200-0500	
	1	• Reinigingsbocht vast 90° Ø 130/200 mm	60/0200-0091	
	1	• Bocht vast 90° Ø 130/200 mm	60/0200-0090	
	1	• Lengte-element 1000 mm, met klemband Ø130/200 mm	60/0200-1000	
	1	• Verloop concentrisch, met klemband Ø 130/200 naar 100/150 mm	60/0150-9027	
	1 (min.)	• Lengte-element 1000 mm, met klemband Ø 100/150 mm	60/0150-1000	
	1 (min.)	• Afsluitstuk verticaal, met klemband Ø 100/150 mm	60/0150-0931	
			<b>Basisset</b>	60/0500-3103

**Opmerking:** De maximale horizontale verlenging is 5 m, waarbij een horizontale bocht van 90° een berekeningswaarde van 4m (45° = 2 m) heeft.

**LAS-basisset C3104**, (meer dan 3 m stijgend) uitbreidbaar met lengte-elementen LAS 100/150

	Aantal	Beschrijving	Art.nr.	Prijs in €
	1	• Verloop concentrisch Ø 130/200 naar 100/150 mm	60/0150-9027	
	1	• Meetelement, met klemband Ø 100/150 mm	60/0150-0200	
	1 (min.)	• Lengte-element 1000 mm, met klemband Ø 100/150 mm	60/0150-1000	
	1	• Reinigingsbocht vast 90°, met klemband Ø 100/150 mm	60/0150-0091	
	1	• Bocht vast 90°, met klemband Ø 100/150 mm	60/0150-0090	
	2 (min.)	• Lengte-element 1000 mm, met klemband Ø 100/150 mm	60/0150-1000	
	1	• Afsluitstuk verticaal, met klemband Ø 100/150 mm	60/0150-0931	
		<b>Basisset</b>	60/0500-3104	1.402,-

**Opmerking:** De maximale horizontale verlenging is 5 m, waarbij een horizontale bocht van 90° een berekeningswaarde van 4 m (45° = 2 m) heeft.

**LAS-basisset C3105**, aan de buitenmuur (meer dan 3 m stijgend), uitbreidbaar met lengte-elementen LAS 100/150

	Aantal	Beschrijving	Art.nr.	Prijs in €	
	1	• Verloop concentrisch, met klemband Ø 130/200 naar 100/150 mm	60/0150-9027		
	1	• Meetelement, met klemband Ø 100/150 mm	60/0150-0200		
	1 (min.)	• Lengte-element 1000 mm, met klemband Ø 100/150 mm	60/0150-1000		
	1 (min.)	• Reinigingsbocht vast 90°, met klemband Ø 100/150 mm	60/0150-0091		
	1	• Lengte-element 1000 mm, met klemband Ø 100/150 mm	60/0150-1000		
	1	• T-stuk 90°, met klemband Ø 100/150 mm	60/0150-0092		
	1	• Lengte-element 250 mm, met klemband Ø 100/150 mm	60/0150-0250		
	1	• Basisplaat met 2 x 1/2"-buitennippel, afsluitkap en condensaatafvoer aan de onderzijde, met klemband Ø 100/150 mm	60/0150-9003		
	1	• Reinigingselement, met klemband Ø 100/150 mm	60/0150-0300		
	1	• Muursteunen en dwarsbalken type I 350 mm	60/0150-9004		
	1	• Lengte-element 1000 mm, met klemband Ø 100/150 mm	60/0150-1000		
	2 (min.)	• Afsluitstuk verticaal, met klemband Ø 100/150 mm	60/0150-0931		
	1	• Stormkraag/wandrozet	60/0150-9001		
	1		<b>Basisset</b>	60/0500-3105	2.403,-

**Opmerking:** De maximale horizontale verlenging is 5 m, waarbij een horizontale bocht van 90° een berekeningswaarde van 4 m (45° = 2 m) heeft.

Verkoopprijzen in € excl. btw | Onder voorbehoud van vergissingen en aanpassingen. Afbeeldingen kunnen afwijken.

## LAS-basisset C3106, aan de buitenmuur (minder dan 3 m stijgend), uitbreidbaar met lengte-elementen LAS 130/200

Aantal	Beschrijving	Art.nr.	Prijs in €
1	• Meetelement, met klemband Ø 130/200 mm	60/0200-0200	
1 (min.)	• Lengte-element 1000 mm, met klemband Ø 130/200 mm	60/0200-1000	
1	• Reinigingsbocht vast 90°, met klemband Ø 130/200 mm	60/0200-0091	
1	• Lengte-element 1000 mm, met klemband Ø 130/200 mm	60/0200-1000	
1	• T-stuk 90°, met klemband Ø 130/200 mm	60/0200-0092	
1	• Lengte-element 250 mm, met klemband Ø 130/200 mm	60/0200-0250	
1	• Basisplaat met 2 x 1/2"-buitennippel, afsluitkap en condensaatafvoer aan de onderzijde, met klemband Ø 100/150 mm	60/0200-9003	
1	• Verloop concentrisch, met klemband Ø 130/200 naar 100/150 mm	60/0150-9027	
1	• Reinigingselement, met klemband Ø 100/150 mm	60/0150-0300	
1	• Muursteunen en dwarsbalken type I 350 mm	60/0150-9004	
1	• Lengte-element 1000 mm, met klemband Ø 100/150 mm	60/0150-1000	
1 (min.)	• Afsluitstuk verticaal, met klemband Ø 100/150 mm	60/0150-0931	
1	• Stormkraag/wandrozet	60/0200-9001	
1			
<b>Basisset</b>		60/0500-3106	2.595,-

**Opmerking:** De maximale horizontale verlenging is 5 m, waarbij een horizontale bocht van 90° een berekeningswaarde van 4 m (45° = 2 m) heeft.

## LAS-basisset C9101

Aantal	Beschrijving	Art.nr.	Prijs in €
1	• Verloop concentrisch, met klemband Ø 130/200 naar 100/150 mm	60/0150-9027	
1	• Meetelement, met klemband Ø 100/150 mm	60/0150-0200	
1	• Lengte-element 1000 mm, met klemband Ø 100/150 mm	60/0150-1000	
1 (min.)	• Reinigingsbocht vast 90°, met klemband Ø 100/150 mm	60/0150-0091	
1	• Lengte-element 500 mm, binnenbuis Ø 100 mm	60/0100-0500	
2 (min.)	• Lengte-element 1000 mm, binnenbuis Ø 100 mm	60/0100-1000	
1 (min.)	• Lengte-element 1000 mm, binnenbuis Ø 100 mm, met 2 neerlaatlippen	60/0100-1001	
1	• Condensaatbak zonder afvoer Ø 100 mm	60/0100-9002	
1	• Overgang van TWIN-G naar schacht Ø 100/150 mm	60/0150-9028	
1	• T-stuk Ø 100 mm	60/0100-9001	
1	• Schoorsteenafdekplaat SEW-FU naar TWIN-G Ø 100/150 mm	60/0150-9024	
1	• Afsluitstuk verticaal, met klemband Ø 100/150 mm	60/0150-0931	
1			
<b>Basisset</b>		60/0500-9101	1.803,-

**Opmerking:** De maximale horizontale verlenging is 5 m, waarbij een horizontale bocht van 90° een berekeningswaarde van 4 m (45° = 2 m) heeft.

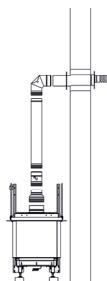
## LAS-basisset C1101, aan de buitenmuur (minder dan 2 m stijgend)

Aantal	Beschrijving	Art.nr.	Prijs in €
1	• Meetelement, met klemband Ø 200/130 mm	60/0200-0200	
1 (min.)	• Lengte-element 1000 mm, met klemband Ø 130/200 mm	60/0200-1000	
1	• Reinigingsbocht vast 90°, met klemband Ø 130/200 mm	60/0200-0091	
1	• Afsluitstuk horizontaal (binnenbuis excentrisch), met klemband Ø 130/200 mm	60/0200-0911	
<b>Basisset</b>		60/0500-1101	878,-

**Opmerking:** De maximale horizontale verlenging is 5 m, waarbij een horizontale bocht van 90° een berekeningswaarde van 4 m (45° = 2 m) heeft.

Verkoopprijzen in € excl. btw | Onder voorbehoud van vergissingen en aanpassingen. Afbeeldingen kunnen afwijken.

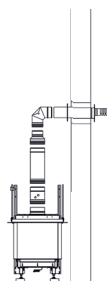
**LAS-basisset C1102**, aan de buitenmuur (minder dan 2 m stijgend)



Aantal	Beschrijving	Art.nr.	Prijs in €
1	<ul style="list-style-type: none"> <li>Verloop concentrisch, met klemband Ø 130/200 naar 100/150 mm</li> <li>Meetelement, met klemband Ø 100/150 mm</li> </ul>	60/0150-9027 60/0150-0200	
1	<ul style="list-style-type: none"> <li>Lengte-element 1000 mm, met klemband Ø 100/150 mm</li> </ul>	60/0150-1000	
1 (min.)	<ul style="list-style-type: none"> <li>Reinigingsbocht vast 90°, met klemband Ø 100/150 mm</li> </ul>	60/0150-0091	
1	<ul style="list-style-type: none"> <li>Afsluitstuk horizontaal (binnenbuis excentrisch), met klemband Ø 100/150 mm</li> </ul>	60/0150-0911	
<b>Basisset</b>		60/0500-1102	856,-

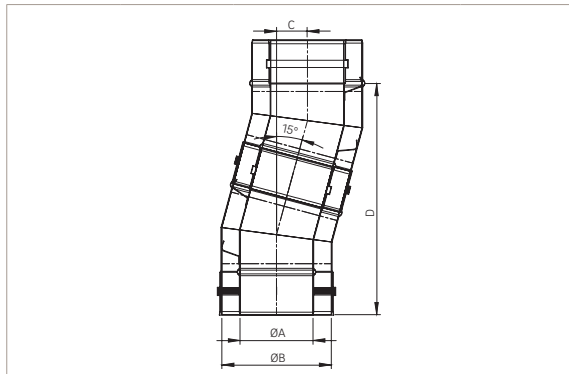
**Opmerking:** De maximale horizontale verlenging is 5 m, waarbij een horizontale bocht van 90° een berekeningswaarde van 4 m (45° = 2 m) heeft.

**LAS-basisset C1103**, aan de buitenmuur (minder dan 2 m stijgend) met verloop



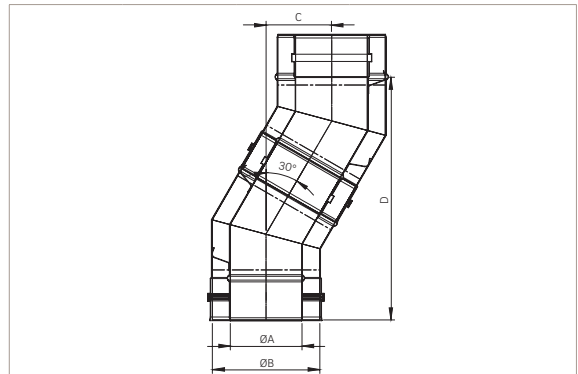
Aantal	Beschrijving	Art.nr.	Prijs in €
1	<ul style="list-style-type: none"> <li>Meetelement, met klemband Ø 200/130 mm</li> </ul>	60/0200-0200	
1 (min.)	<ul style="list-style-type: none"> <li>Lengte-element 1000 mm, met klemband Ø 130/200 mm</li> </ul>	60/0200-1000	
1	<ul style="list-style-type: none"> <li>Verloop concentrisch, met klemband Ø 130/200 naar 100/150 mm</li> <li>Reinigingsbocht vast 90°, met klemband Ø 100/150 mm</li> </ul>	60/0150-9027 60/0150-0091	
1	<ul style="list-style-type: none"> <li>Afsluitstuk horizontaal (binnenbuis excentrisch), met klemband Ø 100/150 mm</li> </ul>	60/0150-0911	
<b>Basisset</b>		60/0500-1103	910,-

**Opmerking:** De maximale horizontale verlenging is 4 m, waarbij een horizontale bocht van 90° een berekeningswaarde van 4 m (45° = 2 m) heeft.



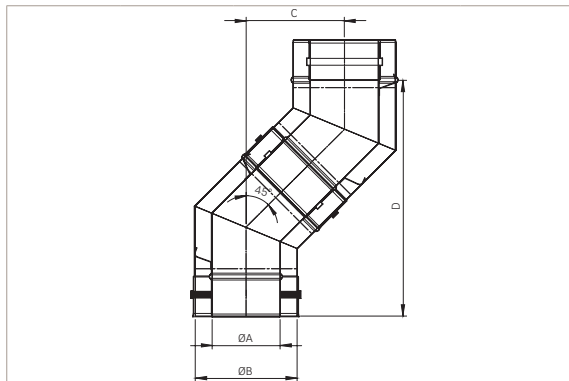
**Bocht 15°**

Ø mm	A	B	C	D
100/150	100	150	41,9	318
130/200	130	200	43,6	330,9



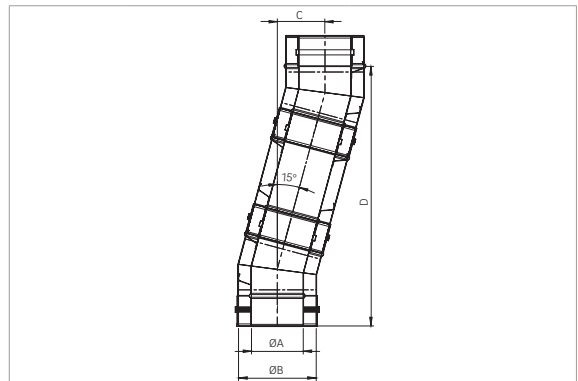
**Bocht 30°**

Ø mm	A	B	C	D
100/150	100	150	91	340
130/200	130	200	97,8	365



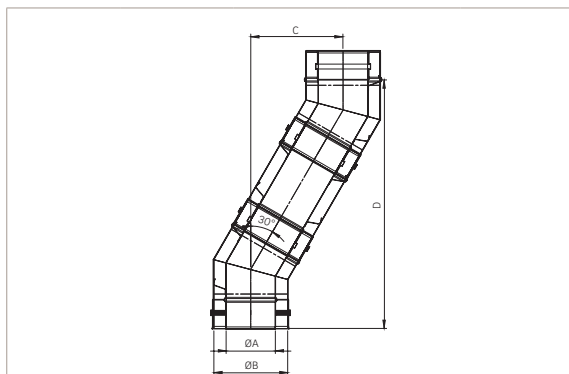
**Bocht 45°**

Ø mm	A	B	C	D
100/150	100	150	144,3	348,5
130/200	130	200	159	383,8



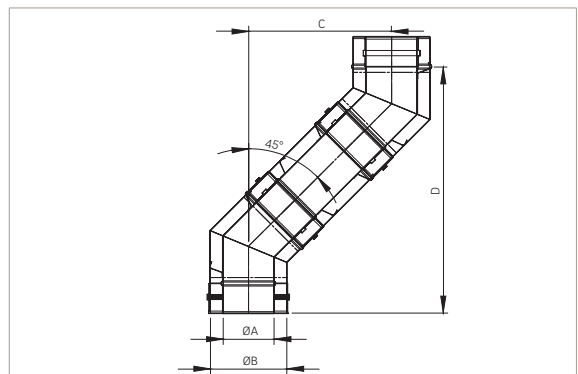
**Bocht 15° + lengte-element 250 mm**

Ø mm	A	B	C	D
100/150	100	150	91,6	503,4
130/200	130	200	97,8	516,4



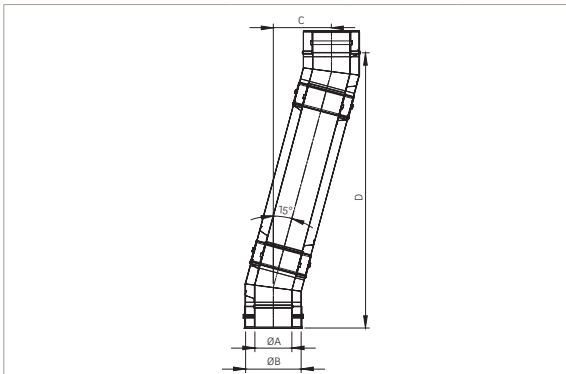
**Bocht 30° + lengte-element 250 mm**

Ø mm	A	B	C	D
100/150	100	150	187,1	506,3
130/200	130	200	193,8	531,3



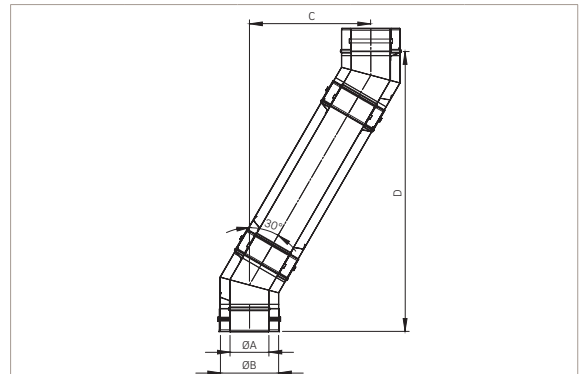
**Bocht 45° + lengte-element 250 mm**

Ø mm	A	B	C	D
100/150	100	150	280,1	484,2
130/200	130	200	294,8	519,6



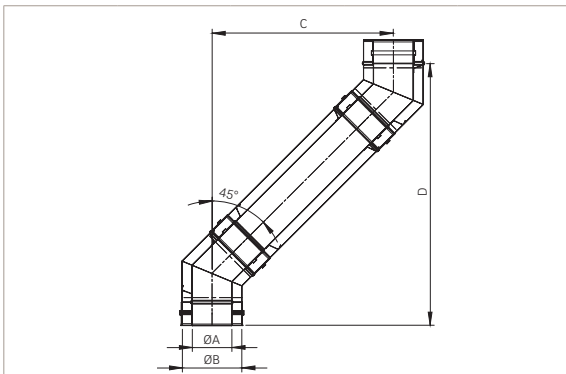
**Bocht 15° + lengte-element 500 mm**

Ø mm	A	B	C	D
100/150	100	150	156,3	744,9
130/200	130	200	158	757,9



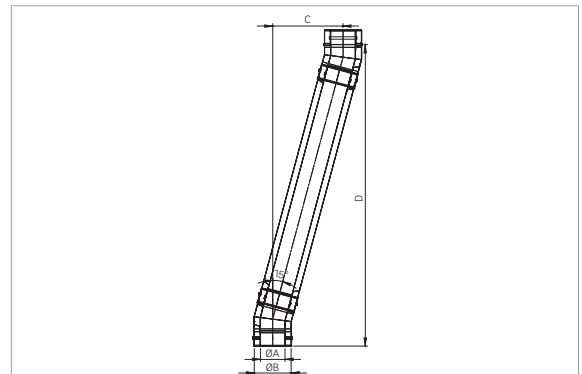
**Bocht 30° + lengte-element 500 mm**

Ø mm	A	B	C	D
100/150	100	150	312,1	722,7
130/200	130	200	318,8	747,8



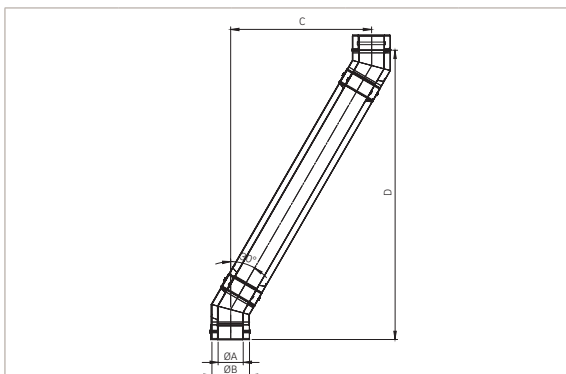
**Bocht 45° + lengte-element 500 mm**

Ø mm	A	B	C	D
100/150	100	150	456,9	661
130/200	130	200	471,5	696,4



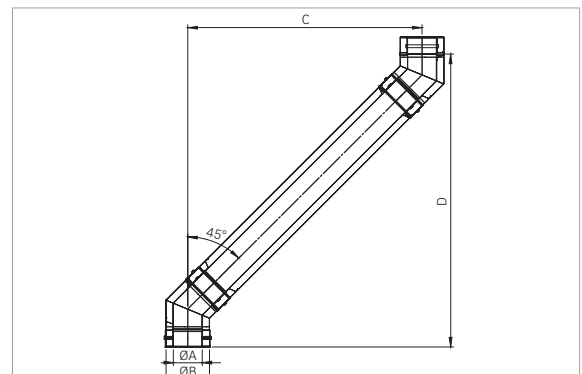
**Bocht 15° + lengte-element 1000 mm**

Ø mm	A	B	C	D
100/150	100	150	285,7	1227,9
130/200	130	200	287,4	1240,8



**Bocht 30° + lengte-element 1000 mm**

Ø mm	A	B	C	D
100/150	100	150	562,1	1155,8
130/200	130	200	568,8	1180,8



**Bocht 45° + lengte-element 1000 mm**

Ø mm	A	B	C	D
100/150	100	150	810,4	1014,6
130/200	130	200	825,1	1050

Verslepingstabellen



# Systemin- stallaties



# Systeeminstallaties

## Gezellig warm en snel gemonteerd

i

Camina biedt een unieke verscheidenheid aan systeeminstallaties. Deze bestaan uit een gewapende gietmassa die de warmte van het vuur zacht afgeeft, en overtuigen door hun eenvoudige en snelle montage en hun afwerking in een kleur naar keuze.


### Betonnen uitvoering

Houd er rekening mee dat de systeeminstallaties ruwe, puristische oppervlakken van beton hebben, die door hun specifieke eigenschappen echt bijzonder zijn. Onregelmatigheden of kleurverschillen in het materiaal kunnen in het productieproces niet worden vermeden. Daarom is bij deze systemen een oppervlaktebehandeling aan te bevelen. Voor een uniform, egaal resultaat met de typische kenmerken van een betonlook wordt standaard betonverf meegeleverd. Als alternatief bieden wij in samenwerking met Brillux GmbH & Co KG nog drie andere afwerkingen aan (zie toebehoren, p. 237).

Onze uitvoering in designbeton bestaat uit antraciet gekleurd beton, dat in de was gezet, gepolijst en geseald wordt. Watervlekken en alle mogelijke gebruikssporen worden zo bijna volledig voorkomen. Deze uitvoering is dan ook gemakkelijk te onderhouden. Een specifieke eigenschap van dit materiaal is dat gaatjes van verschillende grootte in het oppervlak worden gevormd. Dit geeft het designbeton een bijzondere uitstraling en uniek karakter.



Beton (standaard), kan worden behandeld



Designbeton



Info  
Uitvoeringsvarianten


### De verscheidenheid van natuursteen

Natuursteen is, zoals de naam al aangeeft, een product dat in de loop van miljoenen jaren in de natuur is ontstaan en waar wij 'slechts' vorm en de finishing touch aan kunnen geven. Variaties in kleur, structuur en adering zijn dan ook eigen aan het materiaal.

Daardoor is elke ombouw van natuursteen uniek, wat nogmaals het hoogwaardige karakter van dit product accentueert. Houd hier tijdens uw verkoopgesprekken rekening mee. Ook bij uw monsters en showroommodellen zijn afwijkingen mogelijk en normaal. Daarom raden wij aan om vóór de montage de afzonderlijke onderdelen te etaleren, zodat de klant de materiaalstructuur van zijn ombouw kan bekijken.




Blanco Carrara




Grigio



Mocca Creme




Nero\*



Nero mat\*

*Let op! Afwijkingen in kleur, structuur en adering ten opzichte van het monster zijn normaal!*



Natuurstenen bank (uitstekend deel)



Natuurstenen plateau

Andere uitvoeringen van natuursteen zijn op aanvraag verkrijgbaar!





\*Meerprijs




## S3


Bestaande uit **A+B**

Vanaf **6.025,-**

Systeem	Beschrijving	Art.nr.	Prijs in €	Productdetails	
 <p>Afb. 1: S3</p>  <p>Afb. 2: S3 met designbeton</p>	<b>A   Ombouw:</b>			<p><b>Nominaal verwarmingsvermogen:</b> 7 kW</p> <p><b>Rookkanaalaansluituit:</b> Ø160 mm</p>  <p><b>Aansluithoogte vanaf vloerooppervlak:</b> 1660 mm</p>  <p>Systeem met geventileerde achterwand</p> <p><b>Afmetingen:</b> B 600 x H 1877 x D 600 mm</p> <p><b>Totaal gewicht:</b> ca. 340 kg</p> <p><b>Optioneel:</b> voorlegplaat tegen meerprijs verkrijgbaar</p>	
	S3 (afb. 1)	30/0030-0000	2.194,-		
	S3 met designbeton (afb. 2)	30/0030-0370	2.836,-		
	<b>B   Inbouwhaard:</b>				
	Ekko 34(34)57 s, Kristall, deur linksdraaiend	30/0030-3010	3.831,-		
	Ekko 34(34)57 s, Kristall, deur rechtsdraaiend	30/0030-3020	3.831,-		
Ekko 34(34)57 h, Kristall	30/0030-3030	4.580,-			



### Beton






Beton



Designbeton

Verkoopprijzen in € excl. btw | Transportkosten variabel per systeem. | Onder voorbehoud van vergissingen en aanpassingen. Afbeeldingen kunnen afwijken.

**S4 front/hoek** Bestaande uit **A+B**Vanaf **6.706,-**

System	Beschrijving	Art.nr.	Prijs in €	Productdetails
 <p>Afb. 1: S4 front met natuursteen Grigio</p>	<b>A   Ombouw:</b>			<b>Nominaal verwarmingsvermogen:</b> 7 kW <b>Rookkanaalaansluituit:</b> Ø180 mm  <b>Aansluithoogte vanaf vloeroppervlak:</b> 1203 mm <b>Afmetingen:</b> <ul style="list-style-type: none"> <li>S4 front: B 1100 x H 1830 x D 750 mm</li> <li>S4 front rechte mantel: B 1100 x H 1950 x D 750 mm</li> <li>S4 hoek: B 900 x H 1850 x D 900 mm</li> <li>S4 hoek rechte mantel: B 900 x H 2004 x D 900 mm</li> </ul> <b>Totaal gewicht:</b> <ul style="list-style-type: none"> <li>S4 front: ca. 470 kg</li> <li>S4 hoek: ca. 400 kg</li> </ul> <b>Optioneel:</b> voorlegplaat tegen meerprijs verkrijgbaar
	<b>S4 front</b> van natuursteen (afb. 1)	30/0048-0□□0	3.228,-	
04 12 21				
<b>S4 front</b> van natuursteen tegen meerprijs	30/0048-0□□0	3.763,-		
25 39				
<b>S4 hoek</b> van natuursteen	30/0049-0□□0	3.121,-		
04 12 21				
<b>S4 hoek</b> van natuursteen tegen meerprijs (afb. 2)	30/0049-0□□0	3.613,-		
25 39				
 <p>Afb. 2: S4 hoek met natuursteen Nero</p>	<b>B   Inbouwhaard:</b>			
	<b>S4 front:</b> Pano 5551 s, antraciet, deur linksdraaiend	20/0041-3010	3.585,-	
	<b>S4 front:</b> Pano 5551 s, antraciet, deur rechtsdraaiend	20/0041-3020	3.585,-	
	<b>S4 hoek:</b> Pano 5551 s, antraciet, deur linksdraaiend	20/0040-3010	3.585,-	
	<b>S4 hoek:</b> Pano 5551 s, antraciet, deur rechtsdraaiend	20/0040-3020	3.585,-	
	<b>Toebehoren:</b>		<b>Meerprijs in €</b>	
<b>S4 front:</b> Rechte mantel (als alternatief voor de Schmid-opzetelementen)	30/0048-9001	824,-		
<b>S4 hoek:</b> Rechte mantel (als alternatief voor de Schmid-opzetelementen)	30/0049-9001	824,-		



**Informatieblad**  
S4 front



**Informatieblad**  
S4 hoek

**Beton**

Beton

**Natuursteen**

Blanco Carrara




Grigio



Mocca Creme

**Natuursteen**

\*Tegen meerprijs



Nero\*






Nero mat\*

Verkoopprijzen in € excl. btw | Transportkosten variabel per systeem. | Onder voorbehoud van vergissingen en aanpassingen. Afbeeldingen kunnen afwijken.

## S5 front/hoek

Bestaande uit **A+B**

Vanaf **7.668,-**

Systeem	Beschrijving	Art.nr.	Prijs in €	Productdetails
 <p>Afb. 1: S5 front met natuursteen Nero</p>	<b>A   Ombouw:</b> <b>S5 front</b> van natuursteen 04 12 21 <b>S5 front</b> van natuursteen tegen meerprijs (afb. 1) 25 39	30/0058-0 <input type="checkbox"/> 0 30/0058-0 <input type="checkbox"/> 0	4.023,- 4.629,-	<b>Nominaal verwarmingsvermogen:</b> 7 kW <b>Rookkanaalaansluituit:</b> Ø180 mm  <b>Aansluithoogte vanaf vloerooppervlak:</b> <ul style="list-style-type: none"> <li>• 1195 mm</li> <li>• met rookgasbocht 90°: 1488 mm</li> </ul> <b>Afmetingen:</b> <ul style="list-style-type: none"> <li>• S5 front: B 1066 x H 1933 x D 880 mm</li> <li>• S5 hoek: B 950 x H 1933 x D 901 mm</li> </ul> <b>Totaal gewicht:</b> <ul style="list-style-type: none"> <li>• S5 front: ca. 430 kg</li> <li>• S5 hoek: ca. 405 kg</li> </ul>
	<b>S5 hoek</b> van natuursteen 04 12 21 <b>S5 hoek</b> van natuursteen tegen meerprijs (afb. 2) 25 39	30/0059-0 <input type="checkbox"/> 0 30/0059-0 <input type="checkbox"/> 0	3.923,- 4.480,-	
 <p>Afb. 2: S5 hoek met natuursteen Nero</p>	<b>B   Inbouwhaard:</b> Ronda 5557 s, antraciet, deur linksdraaiend Ronda 5557 s, antraciet, deur rechtsdraaiend Ronda 5557 h, antraciet	30/0050-3010 30/0050-3020 30/0050-3030	3.745,- 3.745,- 4.494,-	
	.....			
	.....			



Informatieblad  
S5 front



Informatieblad  
S5 hoek

### Beton



Beton

### Natuursteen



04

Blanco Carrara



12

Grigio




21

Mocca Creme


### Natuursteen

*Tegen meerprijs*



25

Nero\*



39

Nero mat\*









Verkoopprijzen in € excl. btw | Transportkosten variabel per systeem. | Onder voorbehoud van vergissingen en aanpassingen. Afbeeldingen kunnen afwijken.




Energie-efficiëntieklasse


volgens (EU) 2015/1186 voor inbouwhaard

**S7 laag/hhoog** Bestaande uit **A+B**Vanaf **6.004,-**

System	Beschrijving	Art.nr.	Prijs in €	Productdetails	
 <p>Afb. 1: S7 laag met Lina 4551 s</p>	<b>A   Systeem voor Lina 4551:</b>			<b>Nominaal verwarmingsvermogen:</b> <ul style="list-style-type: none"> <li>• met Lina 4551: 7 kW</li> <li>• met Lina 5551: 7 kW</li> <li>• met Lina 6751: 9 kW</li> <li>• met Lina W 6751: 14,5 kW</li> </ul> <b>Rookkanaalaansluituit:</b> <ul style="list-style-type: none"> <li>• met Lina 4551: Ø180 mm</li> <li>• met Lina 5551: Ø180 mm</li> <li>• met Lina 6751: Ø180 mm</li> <li>• met Lina W 6751: Ø200 mm</li> </ul> <b>Aansluithoogte vanaf vloeroppervlak:</b> <ul style="list-style-type: none"> <li>• met Lina 4551: 1148 mm</li> <li>• met Lina 5551: 1148 mm</li> <li>• met Lina 6751: 1148 mm</li> <li>• met Lina W 6751: 1408 mm</li> </ul> <i>S7 laag met liftdeur is alleen met aansluiting naar achteren mogelijk!</i> <b>Afmetingen:</b> <ul style="list-style-type: none"> <li>• S7 laag: B1070 x H1476 x D650 mm</li> <li>• S7 hoog: B1070 x H1776 x D650 mm</li> </ul> <b>Totaal gewicht S7 laag:</b> <ul style="list-style-type: none"> <li>• met Lina 4551: ca. 612 kg</li> <li>• met Lina 5551: ca. 631 kg</li> <li>• met Lina 6751: ca. 649 kg</li> </ul> <b>Totaal gewicht S7 hoog:</b> <ul style="list-style-type: none"> <li>• met Lina 4551: ca. 670 kg</li> <li>• met Lina 5551: ca. 689 kg</li> <li>• met Lina 6751: ca. 707 kg</li> <li>• met Lina W 6751: ca. 757 kg</li> </ul> <b>Optioneel:</b> voorlegplaat en dubbele beglazing tegen meerprijs verkrijgbaar <i>Let op! Tot de wand moet 5 cm afstand worden gehouden.</i>	
	S7 laag (afb. 1)	30/0071-4111	2.515,-		
	S7 hoog	30/0073-6111	2.729,-		
	<b>B   Inbouwhaard:</b>				
	Lina 4551 s, Kristall, deur linksdraaiend	30/0070-3016	3.489,-		
	Lina 4551 s, Kristall, deur rechtsdraaiend	30/0070-3017	3.489,-		
	Lina 4551 h, Kristall	30/0070-3035	4.238,-		
	 <p>Afb. 2: S7 hoog met Lina 5551 s</p>	<b>A   Systeem voor Lina 5551:</b>			
		S7 laag	30/0071-6121		2.515,-
		S7 hoog (afb. 2)	30/0073-6121		2.729,-
<b>B   Inbouwhaard:</b>					
Lina 5551 s, Kristall, deur linksdraaiend		30/0070-3013	3.703,-		
Lina 5551 s, Kristall, deur rechtsdraaiend		30/0070-3023	3.703,-		
Lina 5551 h, Kristall		30/0070-3033	4.452,-		
 <p>Afb. 3: S7 laag met Lina 6751 s met designbeton</p>		<b>A   Systeem voor Lina / Lina W 6751:</b>			
		S7 laag (afb. 3)	30/0071-6131	2.515,-	
		S7 hoog	30/0073-6131	2.729,-	
	<b>B   Inbouwhaard:</b>				
	Lina 6751 s, Kristall, deur linksdraaiend	30/0070-3011	3.992,-		
	Lina 6751 s, Kristall, deur rechtsdraaiend	30/0070-3021	3.992,-		
	Lina 6751 h, Kristall	30/0070-3031	4.741,-		
	Lina 6751 h, Kristall+	30/0070-4030	4.848,-		
	 Lina W 6751 s, Kristall, deur linksdraaiend (uitgezonderd S7 laag)	30/0070-3110	6.774,-		
	 Lina W 6751 s, Kristall, deur rechtsdraaiend (uitgezonderd S7 laag)	30/0070-3120	6.774,-		
 Lina W 6751 h, Kristall (uitgezonderd S7 laag)	30/0070-3130	7.523,-			
<b>Toebehoren:</b>		<b>Meerprijs in €</b>			
Designbetonset voor Lina 4551	30/9071-0371	1.712,-			
Designbetonset voor Lina 5551	30/9071-0372	1.712,-			
Designbetonset voor Lina / Lina W 6751 (afb. 3)	30/9071-0373	1.712,-			
<b>S7 hoog:</b> rookgasbocht 0-90° verstelbaar, Ø 180/200 mm (vereist bij liftdeur met aansluiting aan de zijkant), zie p. 57					
	<b>Informatieblad</b>				
	S7 laag				
	<b>Informatieblad</b>				
	S7 hoog				

**Beton**

Beton







Designbeton

Verkoopprijzen in € excl. btw | Transportkosten variabel per systeem. | Onder voorbehoud van vergissingen en aanpassingen. Afbeeldingen kunnen afwijken.

# S7 TV laag/hhoog

Bestaande uit **A+B**

Vanaf **7.374,-**

Systeem	Beschrijving	Art.nr.	Prijs in €	Productdetails	
 <p>Afb. 1: S7 TV laag met Lina TV 4551 s/s</p>	<b>A   Systeem voor Lina TV 4551:</b>			<b>Nominaal verwarmingsvermogen:</b> <ul style="list-style-type: none"> <li>• met Lina TV 4551: 7 kW</li> <li>• met Lina TV 5551: 7 kW</li> <li>• met Lina TV 6751: 9 kW</li> </ul> <b>Rookkanaalsluituit:</b> <ul style="list-style-type: none"> <li>• met Lina TV 4551: Ø180 mm</li> <li>• met Lina TV 5551: Ø180 mm</li> <li>• met Lina TV 6751: Ø200 mm</li> </ul>  <b>Aansluiting van vloeroppervlak:</b> <ul style="list-style-type: none"> <li>• met Lina TV 4551: 1158 mm</li> <li>• met Lina TV 5551: 1158 mm</li> <li>• met Lina TV 6751: 1158 mm</li> </ul> <p><i>S7 TV laag met liftdeur is alleen met aansluiting naar boven mogelijk!</i></p> <b>Afmetingen:</b> <ul style="list-style-type: none"> <li>• S7 TV laag: B1070 x H1476 x D650 mm</li> <li>• S7 TV hoog: B1070 x H1776 x D650 mm</li> </ul> <b>Totaal gewicht S7 TV laag:</b> <ul style="list-style-type: none"> <li>• met Lina TV 4551: ca. 612 kg</li> <li>• met Lina TV 5551: ca. 631 kg</li> <li>• met Lina TV 6751: ca. 649 kg</li> </ul> <b>Totaal gewicht S7 TV hoog:</b> <ul style="list-style-type: none"> <li>• met Lina TV 4551: ca. 670 kg</li> <li>• met Lina TV 5551: ca. 689 kg</li> <li>• met Lina TV 6751: ca. 707 kg</li> </ul> <b>Optioneel:</b> voorlegplaat en dubbele beglazing tegen meerprijs verkrijgbaar	
	S7 TV laag (afb. 1)	30/0072-6111	2.633,-		
	S7 TV hoog	30/0074-6111	2.847,-		
	<b>B   Inbouwhaard:</b>				
	Lina TV 4551 s/s, Kristall, deur linksdraaiend	30/0070-3014	4.741,-		
	Lina TV 4551 s/s, Kristall, deur rechtsdraaiend	30/0070-3026	4.741,-		
Lina TV 4551 h/s, Kristall (uitgezonderd S7 TV laag)	30/0070-3038	5.490,-			
 <p>Afb. 2: S7 TV hoog met Lina TV 5551 s/s</p>	<b>A   Systeem voor Lina TV 5551:</b>				
	S7 TV laag	30/0072-6121	2.633,-		
	S7 TV hoog (afb. 2)	30/0074-6121	2.847,-		
	<b>B   Inbouwhaard:</b>				
	Lina TV 5551 s/s, Kristall, deur linksdraaiend	30/0070-3010	4.955,-		
	Lina TV 5551 s/s, Kristall, deur rechtsdraaiend	30/0070-3027	4.955,-		
Lina TV 5551 h/s, Kristall (uitgezonderd S7 TV laag)	30/0070-3039	5.704,-			
 <p>Afb. 3: S7 TV laag met Lina TV 6751 s/s met designbeton</p>	<b>A   Systeem voor Lina TV 6751:</b>				
	S7 TV laag (afb. 3)	30/0072-6131	2.633,-		
	S7 TV hoog	30/0074-6131	2.847,-		
	<b>B   Inbouwhaard:</b>				
	Lina TV 6751 s/s, Kristall, deur linksdraaiend	30/0070-3012	5.222,-		
	Lina TV 6751 s/s, Kristall, deur rechtsdraaiend	30/0070-3022	5.222,-		
Lina TV 6751 h/s, Kristall (uitgezonderd S7 TV laag)	30/0070-3032	5.971,-			
Lina TV 6751 h/k, Kristall+ (uitgezonderd S7 TV laag)	30/0070-4031	6.185,-			
<b>Toebehoren:</b>		<b>Meerprijs in €</b>			
Designbetonset voor Lina TV 4551	30/9071-0371	1.712,-			
Designbetonset voor Lina TV 5551	30/9071-0372	1.712,-			
Designbetonset voor Lina TV 6751 (afb. 3)	30/9071-0373	1.712,-			
<p><b>S7 TV hoog:</b> rookgasbocht 0-90° verstelbaar, Ø 180/200 mm (vereist bij liftdeur met aansluiting aan de zijkant), zie p. 57</p>					



Informatieblad  
S7 TV laag



Informatieblad  
S7 TV hoog

## Beton



Beton







Designbeton

Verkoopprijzen in € excl. btw | Transportkosten variabel per systeem. | Onder voorbehoud van vergissingen en aanpassingen. Afbeeldingen kunnen afwijken.

## S9 laag


Bestaande uit **A+B**Vanaf **6.346,-**

System	Beschrijving	Art.nr.	Prijs in €	Productdetails
 <p>Afb. 1: S9 laag</p>  <p>Afb. 2: S9 laag met designbeton</p>  <p>Afb. 3: S9 laag met natuurstenen bank (uitstekend deel) Nero</p>	<b>A   Ombouw:</b> S9 laag (afb. 1) S9 laag met designbeton (afb. 2) S9 laag met natuurstenen bank (uitstekend deel)	30/0095-0000 30/0095-0370 30/0095-2□□0	2.868,- 3.296,- 3.564,-	<b>Nominaal verwarmingsvermogen:</b> 7 kW <b>Rookkanaalaansluituit:</b> Ø180 mm  <b>Aansluitinghoogte vanaf vloeroppervlak:</b> <ul style="list-style-type: none"> <li>• 1374 mm</li> <li>• met rookgasbocht 90°: 1667 mm</li> </ul> <b>Afmetingen:</b> <ul style="list-style-type: none"> <li>• B 730 x H 1870 x D 730 mm</li> <li>• met natuurstenen bank (uitstekend deel): B 819 x H 1870 x D 819 mm</li> </ul> <b>Totaal gewicht:</b> <ul style="list-style-type: none"> <li>• ca. 530 kg</li> <li>• met natuurstenen bank (uitstekend deel): ca. 542 kg</li> </ul> <b>Optioneel:</b> voorlegplaat tegen meerprijs verkrijgbaar  <i>Let op!</i> <i>Bij de hoekversie dienen de zijelementen te worden geïsoleerd, zie toebehoren.</i>
	S9 laag met natuurstenen bank (uitstekend deel) tegen meerprijs (afb. 3)	30/0095-2□□0	4.056,-	
	<b>B   Inbouwhaard:</b> Ekko 45(45)57 s, Kristall, deur linksdraaiend Ekko 45(45)57 s, Kristall, deur rechtsdraaiend Ekko 45(45)57 h, Kristall	30/0090-3010 30/0090-3020 30/0090-3030	3.478,- 3.478,- 4.227,-	
		04 12 21		
		25 39		



Informatieblad  
S9 laag

## Beton



Beton



Designbeton

## Natuursteen




04

Blanco Carrara



12

Grigio



21

Mocca Creme

## Natuursteen

\*Tegen meerprijs



Nero\*







Nero mat\*

Verkoopprijzen in € excl. btw | Transportkosten variabel per systeem. | Onder voorbehoud van vergissingen en aanpassingen. Afbeeldingen kunnen afwijken.

## S9 maxi

Bestaande uit **A+B**

Vanaf **7.951,-**

Systeem	Beschrijving	Art.nr.	Prijs in €	Productdetails
 <p>Afb. 1: S9 maxi</p>  <p>Afb. 2: S9 maxi met designbeton</p>  <p>Afb. 3: S9 maxi met natuurstenen bank Nero (uitstekend deel)</p>	<b>A   Ombouw:</b> S9 maxi (afb. 1) S9 maxi met designbeton (afb. 2) S9 maxi met natuurstenen bank (uitstekend deel)	30/0097-0000 30/0097-0370 30/0097-2□□0	3.243,- 3.617,- 3.778,-	<p><b>Nominaal verwarmingsvermogen:</b> 7 kW</p> <p><b>Rookkanaalaansluituit:</b> Ø180 mm</p>  <p><b>Aansluithoogte vanaf vloeroppervlak:</b> 1753 mm</p> <p><b>Afmetingen:</b></p> <ul style="list-style-type: none"> <li>• B 730 x H 2097 x D 730 mm</li> <li>• met natuurstenen bank (uitstekend deel): B 819 x H 2097 x D 819 mm</li> </ul> <p><b>Totaal gewicht:</b></p> <ul style="list-style-type: none"> <li>• ca. 630 kg</li> <li>• met natuurstenen bank (uitstekend deel): ca. 642 kg</li> </ul> <p><b>Optioneel:</b> voorlegplaat tegen meerprijs verkrijgbaar</p> <p><i>Let op!</i> Bij de hoekversie dienen de zijelementen te worden geïsoleerd, zie toebehoren.</p>
	04 12 21 S9 maxi met natuurstenen bank (uitstekend deel) tegen meerprijs (afb. 3)	30/0097-2□□0	4.270,-	
	25 39 <b>B   Inbouwhaard:</b> Ekko 45(45)80 h, Kristall	30/0097-3030	4.708,-	
	<hr/>			



Informatieblad  
S9 maxi

### Beton



Beton




Designbeton

### Natuursteen




04

Blanco Carrara



12

Grigio



21

Mocca Creme

### Natuursteen

*Tegen meerprijs*



25

Nero\*



39

Nero mat\*











Verkoopprijzen in € excl. btw | Transportkosten variabel per systeem. | Onder voorbehoud van vergissingen en aanpassingen. Afbeeldingen kunnen afwijken.



**Energie-efficiëntieklasse**  
volgens (EU) 2015/1186 voor inbouwhaard

## S10


Bestaande uit **A+B**Vanaf **7.363,-**

System	Beschrijving	Art.nr.	Prijs in €	Productdetails
 <p>Afb. 1: S10</p>	<b>A   Ombouw, links:</b>			<b>Nominaal verwarmingsvermogen:</b> <ul style="list-style-type: none"> <li>• met Ekko: 9 kW</li> <li>• met Ekko W: 14,9 kW</li> </ul> <b>Rookkanaalaansluituit:</b> <ul style="list-style-type: none"> <li>• met Ekko: Ø180 mm</li> <li>• met Ekko W: Ø200 mm</li> </ul>  <b>Aansluitinghoogte vanaf vloeroppervlak:</b> <ul style="list-style-type: none"> <li>• met Ekko: 1385 mm</li> <li>• met Ekko W: 1492 mm</li> </ul>  <b>Afstand tussen wand en het midden van de aansluiting via het plafond:</b> <ul style="list-style-type: none"> <li>• met Ekko s/h: 281 mm</li> <li>• met Ekko W s: 272 mm</li> <li>• met Ekko W h: 268 mm</li> </ul>  Systeem met geventileerde achterwand
	S10 (afb. 1)	30/0108-0000	3.232,-	
	S10 met designbeton (afb. 2)	30/0108-0370	3.927,-	
	S10 met natuurstenen plateau	30/0108-0□□0	4.783,-	
	04 12 21			
	S10 met natuurstenen vuurtafel tegen meerprijs (afb. 3)	30/0108-0□□0	5.597,-	
 <p>Afb. 2: S10 met designbeton</p>	<b>B   Inbouwhaard:</b>			
	Ekko L 67(45)51 s (zonder hoekstijl), Kristall, deur rechtsdraaiend	30/0108-3020	4.131,-	
	Ekko L 67(45)51 h, Kristall	30/0108-3030	4.880,-	
	 Ekko W L 67(45)51 s (zonder hoekstijl), Kristall, deur rechtsdraaiend	30/0108-3420	7.180,-	
	 Ekko W L 67(45)51 h, Kristall	30/0108-3430	7.929,-	
	<b>A   Ombouw, rechts:</b>			
 <p>Afb. 3: S10 met natuurstenen vuurtafel Nero</p>	S10	30/0108-0001	3.232,-	
	S10 met designbeton	30/0108-0371	3.927,-	
	S10 met natuurstenen plateau	30/0108-0□□1	4.783,-	
	04 12 21			
	S10 met natuurstenen vuurtafel tegen meerprijs	30/0108-0□□1	5.597,-	
	25 39			
<b>B   Inbouwhaard:</b>				
Ekko R 67(45)51 s (zonder hoekstijl), Kristall, deur linksdraaiend	30/0108-3010	4.131,-		
Ekko R 67(45)51 h, Kristall	30/0108-3031	4.880,-		
 Ekko W R 67(45)51 s (zonder hoekstijl), Kristall, deur linksdraaiend	30/0108-3410	7.180,-		
 Ekko W R 67(45)51 h, Kristall	30/0108-3431	7.929,-		
<b>Toebehoren</b>			<b>Meerprijs in €</b>	
Stalen bankplaat (uitstekend deel 15 mm) voor volledig bepleisterde systemen	30/9108-0004	589,-		



Informatieblad  
S10

## Beton



Beton



Designbeton

## Natuursteen

04  
Blanco Carrara12  
Grigio21  
Mocca Creme

## Natuursteen

\*Tegen meerprijs





25  
Nero\*39  
Nero mat\*

Verkoopprijzen in € excl. btw | Transportkosten variabel per systeem. | Onder voorbehoud van vergissingen en aanpassingen. Afbeeldingen kunnen afwijken.



## S12 laag/hhoog Bestaande uit A+B

Vanaf 8.069,-

Systeem	Beschrijving	Art.nr.	Prijs in €	Productdetails	
 <p>Afb. 1: S12 laag</p>  <p>Afb. 2: S12 hoog</p>  <p>Afb. 3: S12 hoog met designbeton</p>  <p>Afb. 4: S12 hoog met natuurstenen bank Nero (uitstekend deel)</p>	<b>A   Ombouw:</b> S12 laag (afb. 1) S12 laag met designbeton S12 laag met natuurstenen bank (uitstekend deel) 04 12 21 S12 laag met natuurstenen bank (uitstekend deel) tegen meerprijs 25 39 S12 hoog (afb. 2) S12 hoog met designbeton (afb. 3) S12 hoog met natuurstenen bank (uitstekend deel) 04 12 21 S12 hoog met natuurstenen bank (uitstekend deel) tegen meerprijs (afb. 4) 25 39	30/0125-0000 30/0125-0370 30/0125-2□0 30/0125-2□0 30/0126-0000 30/0126-0370 30/0126-2□0 30/0126-2□0	1.905,- 2.280,- 2.986,- 3.542,- 2.066,- 2.440,- 3.146,- 3.703,-	<p><b>Nominaal verwarmingsvermogen:</b> 4 kW</p> <p><b>Rookkanaalaansluituit:</b> Ø 160 mm</p> <p><b>Aansluiting van vloeroppervlak:</b></p> <ul style="list-style-type: none"> <li>S12 laag: 1391 mm</li> <li>S12 laag met 2e onderbouwdeel: 1701 mm</li> <li>S12 hoog: 1391 mm</li> </ul> <p><b>Afstand tussen wand en het midden van de aansluiting via het plafond:</b> S12 laag: 279 mm</p> <p><b>Versie 1: Afstand tussen wand en het midden van de aansluiting via het plafond:</b> S12 hoog: 192 mm</p> <p><b>Versie 2/4: Afstand tussen wand en het midden van de aansluiting via het plafond:</b> S12 hoog: 266 mm</p> <p><b>Versie 3: Afstand tussen wand en het midden van de aansluiting via het plafond:</b> S12 hoog: 340 mm</p> <p>System met geventileerde achterwand</p> <p><b>Afmetingen:</b></p> <ul style="list-style-type: none"> <li>S12 laag: B 690 x H 1580 x D 690 mm</li> <li>S12 laag met 2e onderbouwdeel: B 690 x H 1890 x D 690 mm</li> <li>S12 laag met natuurstenen bank (uitstekend deel): B 870 x H 1580 x D 780 mm</li> <li>S12 laag met 2e onderbouwdeel en natuurstenen bank (uitstekend deel): B 870 x H 1890 x D 780 mm</li> <li>S12 hoog: B 690 x H 1890 x D 690 mm</li> <li>S12 hoog met natuurstenen bank (uitstekend deel): B 870 x H 1890 x D 780 mm</li> </ul> <p><b>Totaal gewicht:</b></p> <ul style="list-style-type: none"> <li>S12 laag: ca. 421 kg</li> <li>S12 laag met natuurstenen bank (uitstekend deel): ca. 431 kg</li> <li>S12 laag met 2e onderbouwdeel: ca. 487 kg</li> <li>S12 laag met 2e onderbouwdeel en natuurstenen bank (uitstekend deel): ca. 497 kg</li> <li>S12 hoog: ca. 460 kg</li> <li>S12 hoog met natuurstenen bank (uitstekend deel): ca. 470 kg</li> </ul> <p><b>Optioneel:</b> voorlegplaat tegen meerprijs verkrijgbaar</p>	
	<b>B   Inbouwhaard:</b> Ekko U 45(34)51 h, Kristall		30/0120-3031		6.164,-
	<b>Toebehoren:</b>		<b>Meerprijs in €</b>		
	Stalen bankplaat (uitstekend deel 15 mm) voor volledig bepleisterde systemen		30/9120-0005		428,-
	<b>S12 laag:</b> 2e onderbouwdeel, H 310 mm		30/9120-9004		589,-
	<b>S12 hoog:</b> elleboogstuk Ø 160 mm voor aansluiting naar boven		19/2510-9426		214,-



Informatieblad S12 laag



Informatieblad S12 hoog

### Beton



Beton

Designbeton

### Natuursteen



04

Blanco Carrara

12

Grigio

21

Mocca Creme

### Natuursteen

Tegen meerprijs



25

Nero\*









39

Nero mat\*

Verkoopprijzen in € excl. btw | Transportkosten variabel per systeem. | Onder voorbehoud van vergissingen en aanpassingen. Afbeeldingen kunnen afwijken.

# S12 G laag/ hoog


Bestaande uit **A+B**Vanaf **9.363,-**

Systeem	Beschrijving	Art.nr.	Prijs in €	Productdetails
 <p>Afb. 1: S12 G laag</p>	<b>A   Ombouw:</b>			<b>Vermogensbereik:</b> <ul style="list-style-type: none"> <li>Aardgas I<sub>2EK</sub>: 2,0-7,5 kW</li> <li>Vloeibaar gas I<sub>3B/P 30</sub>: 1,4-5,0 kW</li> </ul> <b>Rookgasaansluiting:</b> Ø 130/200 mm met verloop naar Ø 100/150 mm  <b>Aansluithoogte vanaf vloeroppervlak:</b> <ul style="list-style-type: none"> <li>S12 G laag: 1385 mm</li> <li>S12 G laag met 2e onderbouwdeel: 1695 mm</li> <li>S12 G hoog: 1385 mm</li> </ul>  <b>Afstand tussen wand en het midden van de aansluiting via het plafond:</b> 290 mm  <b>Aansluithoogte gas vanaf vloeroppervlak:</b> <ul style="list-style-type: none"> <li>S12 G laag: 175 mm</li> <li>S12 G laag met 2e onderbouwdeel: 485 mm</li> <li>S12 G hoog: 175 mm</li> </ul>  Systeem met geventileerde achterwand <b>Afmetingen:</b> <ul style="list-style-type: none"> <li>S12 G laag: B 690 x H 1580 x D 690 mm</li> <li>S12 G laag met 2e onderbouwdeel: B 690 x H 1890 x D 690 mm</li> <li>S12 G hoog: B 690 x H 1890 x D 690 mm</li> </ul> <b>Totaal gewicht:</b> <ul style="list-style-type: none"> <li>S12 G laag: ca. 371 kg</li> <li>S12 G laag met 2e onderbouwdeel: ca. 435 kg</li> <li>S12 G hoog: ca. 410 kg</li> </ul> <b>Optioneel verkrijgbaar:</b> binnenbekleding keramisch glas in zwart (glanzend) op aanvraag <p><i>Let op! In het systeem moet een 230 V-aansluitleiding met ten minste twee geaarde contactdozen voorhanden zijn!</i></p> <p><i>Let op! Verloop voor het concentrische rookkanaalsysteem al inbegrepen.</i></p>
	S12 G laag (afb. 1)	30/0125-6000	1.905,-	
	S12 G laag met designbeton	30/0125-6370	2.280,-	
	S12 G hoog (afb. 3)	30/0126-6000	2.066,-	
S12 G hoog met designbeton (afb. 4)	30/0126-6370	2.440,-		
 <p>Afb. 2: S12 G laag met 2e onderbouwdeel, H 310 mm</p>	<b>B   Inbouwgashaard:</b>			
	Inbouwgashaard Ekko G U 45 met binnenwerk plaatstaal antraciet (mat) en boezemijzerconstructie incl. T-stuk met deksel en veiligheidsgasslang 1.500 mm (gemonteerd) <b>voor aansluiting via de wand</b> (afb. 1):			
 <p>Afb. 3: S12 G hoog</p>	Aardgas I <sub>2EK</sub>	30/0120-0359	7.886,-	
	Vloeibaar gas 30 mbar I <sub>3B/P 30</sub>	30/0120-0759	7.886,-	
 <p>Afb. 4: S12 G hoog met designbeton</p>	Inbouwgashaard Ekko G U 45 met binnenwerk plaatstaal antraciet (mat) en boezemijzerconstructie incl. veiligheidsgasslang 1.500 mm (gemonteerd) <b>voor aansluiting via het plafond</b> (afb. 3):			
	Aardgas I <sub>2EKH</sub>	30/0120-0357	7.458,-	
	Vloeibaar gas 30 mbar I <sub>3B/P 30</sub>	30/0120-0757	7.458,-	
	<b>Toebehoren:</b>		<b>Meerprijs in €</b>	
	LED-sfeerverlichting	60/0140-5555	482,-	
	<b>S12 G laag:</b> 2e onderbouwdeel, H 310 mm (afb. 2)	30/9120-9006	771,-	


**Informatieblad**  
S12 G laag


**Informatieblad**  
S12 G hoog

## Beton



Beton






Designbeton

Verkoopprijzen in € excl. btw | Transportkosten variabel per systeem. | Onder voorbehoud van vergissingen en aanpassingen. Afbeeldingen kunnen afwijken.

# S13

Bestaande uit **A+B**


Vanaf **8.004,-**

Systeem	Beschrijving	Art.nr.	Prijs in €	Productdetails
 <p>Afb. 1: S13</p>	<b>A   Ombouw:</b>			<p><b>Nominaal verwarmingsvermogen:</b> 9 kW</p> <p><b>Rookkanaalaansluituit: Ø 200 mm</b></p> <p><b>Aansluithoogte vanaf vloeroppervlak:</b></p> <ul style="list-style-type: none"> <li>• 1396 mm</li> <li>• met natuurstenen plateau: 1345 mm</li> </ul> <p><b>Afstand tussen wand en het midden van de aansluiting via het plafond:</b> 344 mm</p> <p><b>Systeem met geventileerde achterwand</b></p> <p><b>Afmetingen:</b></p> <ul style="list-style-type: none"> <li>• B 900 x H 1890 x D 816 mm</li> <li>• met natuurstenen plateau: B 1019 x H 1840 x D 876 mm</li> </ul> <p><b>Totaal gewicht:</b></p> <ul style="list-style-type: none"> <li>• ca. 650 kg</li> <li>• met natuurstenen plateau: ca. 660 kg</li> </ul> <p><b>Optioneel:</b> voorlegplaat tegen meerprijs verkrijgbaar</p>
	S13 (afb. 1)	30/0130-0000	2.675,-	
	S13 met designbeton (afb. 2)	30/0130-0370	2.975,-	
	S13 met natuurstenen plateau	30/0130-0□□0	3.350,-	
	S13 met natuurstenen vuurtafel tegen meerprijs (afb. 3)	30/0130-0□□0	3.970,-	
 <p>Afb. 2: S13 met designbeton</p>	<b>B   Inbouwhaard:</b>			
	Ekko U 67(45)51 s, Kristall, deur linksdraaiend	30/0130-3010	5.329,-	
	Ekko U 67(45)51 s, Kristall, deur rechtsdraaiend	30/0130-3020	5.329,-	
 <p>Afb. 3: S13 met natuurstenen vuurtafel Nero</p>	<b>Toebehoren:</b>		<b>Meerprijs in €</b>	
	Stalen bankplaat (uitstekend deel 15 mm) voor volledig bepleisterde systemen	30/9130-0005	343,-	



Informatieblad  
S13

## Beton



Beton



Designbeton

## Natuursteen



04

Blanco Carrara



12

Grigio



21

Mocca Creme

## Natuursteen

*Tegen meerprijs*



25

Nero\*



39

Nero mat\*






Verkoopprijzen in € excl. btw | Transportkosten variabel per systeem. | Onder voorbehoud van vergissingen en aanpassingen. Afbeeldingen kunnen afwijken.




Energie-efficiëntieklasse  
volgens (EU) 2015/1186

## S13 G

Bestaande uit **A+B**Vanaf **10.850,-**

System	Beschrijving	Art.nr.	Prijs in €	Productdetails
 <p>Afb. 1: S13 G</p>	<b>A   Ombouw:</b> S13 G (afb. 1) S13 G met designbeton (afb. 2)	30/0135-6000 30/0135-6370	3.071,- 3.424,-	<b>Vermogensbereik:</b> <ul style="list-style-type: none"> <li>Aardgas I<sub>2EK</sub>: 2,9-9,2 kW</li> <li>Vloeibaar gas I<sub>3B/P 30</sub>: 2,0-9,2 kW</li> </ul> <b>Rookgasaansluiting:</b> Ø130/200 mm met verloop naar Ø100/150 mm  <b>Aansluithoogte vanaf vloeroppervlak: 1387 mm</b>  <b>Afstand tussen wand en het midden van de aansluiting via het plafond: 310 mm</b>  <b>Aansluithoogte gas vanaf vloeroppervlak: 230 mm</b>  System met geventileerde achterwand <b>Afmetingen:</b> B 900 x H 1892 x D 816 mm <b>Totaal gewicht:</b> ca. 455 kg <b>Optioneel verkrijgbaar:</b> binnenbekleding keramisch glas in zwart (glanzend) op aanvraag <i>Let op! In het systeem moet een 230 V-aansluitleiding met ten minste twee gearde contactdozen voorhanden zijn!</i> <i>Let op! Verloop voor het concentrische rookkanaalsysteem al inbegrepen.</i>
	<b>B   Inbouwgashaard:</b> Inbouwgashaard Ekko G U 67 met binnenwerk plaatstaal antraciet (mat) en boezemijzerconstructie incl. T-stuk met deksel en veiligheidsgasslang 1.500 mm (gemonteerd) <b>voor aansluiting via de wand</b> (afb. 1):	Aardgas I <sub>2EK</sub> Vloeibaar gas 30 mbar I <sub>3B/P 30</sub>	30/0130-059 30/0130-0759	
Inbouwgashaard Ekko G U 67 met binnenwerk plaatstaal antraciet (mat) en boezemijzerconstructie incl. veiligheidsgasslang 1.500 mm (gemonteerd) <b>voor aansluiting via het plafond</b> (afb. 2):	Aardgas I <sub>2EK</sub> Vloeibaar gas 30 mbar I <sub>3B/P 30</sub>	30/0130-0357 30/0130-0757	7.779,- 7.779,-	
<b>Toebehoren:</b> LED-sfeerverlichting		60/0140-5555	<b>Meerprijs in €</b> 482,-	

## Beton



Beton



Designbeton







Verkoopprijzen in € excl. btw | Transportkosten variabel per systeem. | Onder voorbehoud van vergissingen en aanpassingen. Afbeeldingen kunnen afwijken.


 Informatieblad  
 S13 G

# S14

Bestaande uit **A+B**


Vanaf **10.370,-**

Systeem	Beschrijving	Art.nr.	Prijs in €	Productdetails
 <p>Afb. 1: S14</p>	<b>A   Ombouw:</b> S14 (afb. 1) S14 met designbeton (afb. 2) S14 met natuurstenen plateau 04 12 21	30/0140-0001 30/0140-0371 30/0140-0111	2.815,- 3.189,- 3.724,-	<b>Nominaal verwarmingsvermogen:</b> 9 kW <b>Rookkanaalaansluituit: Ø 200 mm</b>  <b>Aansluithoogte vanaf vloeroppervlak:</b> <ul style="list-style-type: none"> <li>• 1396 mm</li> <li>• met natuurstenen plateau: 1345 mm</li> </ul>  <b>Afstand tussen wand en het midden van de aansluiting via het plafond:</b> 478 mm  <b>Systeem met geventileerde achterwand</b> <b>Afmetingen:</b> <ul style="list-style-type: none"> <li>• B 785 x H 1891 x D 1077 mm</li> <li>• met natuurstenen plateau: B 904 x H 1841 x D 1136 mm</li> </ul> <b>Totaal gewicht:</b> <ul style="list-style-type: none"> <li>• ca. 680 kg</li> <li>• met natuurstenen plateau: ca. 685 kg</li> </ul> <b>Optioneel:</b> voorlegplaat tegen meerprijs verkrijgbaar
	<b>B   Inbouwhaard:</b> Ekko U 55(67)51 h, Kristall	30/0140-3032	7.555,-	
	<b>Toebehoren:</b> Stalen bankplaat (uitstekend deel 15 mm) voor volledig bepleisterde systemen	30/9141-0001	578,-	
	 <p>Afb. 2: S14 met designbeton</p>			
 <p>Afb. 3: S14 met natuurstenen vuurtafel Nero</p>				



Informatieblad  
S14

## Beton



Beton



Designbeton

## Natuursteen




04

Blanco Carrara



12

Grigio



21

Mocca Creme


## Natuursteen

*Tegen meerprijs*



25

Nero\*



39

Nero mat\*







Verkoopprijzen in € excl. btw | Transportkosten variabel per systeem. | Onder voorbehoud van vergissingen en aanpassingen. Afbeeldingen kunnen afwijken.



Energie-efficiëntieklasse  
volgens (EU) 2015/1186

## S15

Bestaande uit **A+B**Vanaf **9.513,-**

System	Beschrijving	Art.nr.	Prijs in €	Productdetails
 <p>Afb. 1: S15</p>	<b>A   Ombouw:</b> S15 (afb. 1) S15 met designbeton (afb. 2) S15 met natuurstenen plateau 04 12 21 S15 met natuurstenen vuurtafel tegen meerprijs (afb. 3) 25 39	30/0150-0001 30/0150-0371 30/0150-0111 30/0150-0111	2.654,- 3.189,- 3.724,- 4.452,-	<b>Nominaal verwarmingsvermogen:</b> 9 kW <b>Rookkanaalaansluituit:</b> Ø 200 mm  <b>Aansluit hoogte vanaf vloeroppervlak:</b> <ul style="list-style-type: none"> <li>• 1396 mm</li> <li>• met natuurstenen plateau: 1345 mm</li> </ul>  <b>Afstand tussen wand en het midden van de aansluiting via het plafond:</b> 375 mm  <b>System met geventileerde achterwand</b> <b>Afmetingen:</b> <ul style="list-style-type: none"> <li>• B 785 x H 1890 x D 848 mm</li> <li>• met natuurstenen plateau: B 904 x H 1840 x D 907 mm</li> </ul> <b>Totaal gewicht:</b> <ul style="list-style-type: none"> <li>• ca. 615 kg</li> <li>• met natuurstenen plateau: ca. 625 kg</li> </ul> <b>Optioneel:</b> voorlegplaat tegen meerprijs verkrijgbaar
	<b>B   Inbouwhaard:</b> Ekko U 55(45)51 h, Kristall	30/0150-3033	6.859,-	
	<b>Toebehoren:</b> Stalen bankplaat (uitstekend deel 15 mm) voor volledig bepleisterde systemen	30/9151-0001	482,-	
	<b>Meerprijs in €</b>			
 <p>Afb. 2: S15 met designbeton</p>				
 <p>Afb. 3: S15 met natuurstenen vuurtafel Nero</p>				



Informatieblad  
S15

## Beton



Beton




Designbeton

## Natuursteen



04

Blanco Carrara



12

Grigio




21

Mocca Creme

## Natuursteen

\*Tegen meerprijs



25

Nero\*










39

Nero mat\*

Verkoopprijzen in € excl. btw | Transportkosten variabel per systeem. | Onder voorbehoud van vergissingen en aanpassingen. Afbeeldingen kunnen afwijken.

**S16**Bestaande uit **A+B**Vanaf **7.737,-**

Systeem	Beschrijving	Art.nr.	Prijs in €	Productdetails
	<b>A   Ombouw:</b>			<b>Nominaal verwarmingsvermogen:</b> 4 kW <b>Rookkanaalaansluituit: Ø 160 mm</b>  <b>Aansluithoogte vanaf vloeroppervlak:</b> <ul style="list-style-type: none"> <li>• 1395 mm</li> <li>• met onderbouwdeel, H 230 mm: 1625 mm</li> <li>• met onderbouwdeel, H 310 mm: 1705 mm</li> <li>• met sokkel, H 310 mm: 1655 mm</li> </ul>  <b>Afstand tussen wand en het midden van de aansluiting via het plafond:</b> 198 mm  <b>Systeem met geventileerde achterwand</b> <b>Afmetingen:</b> <ul style="list-style-type: none"> <li>• B 608 x H 1580 x D 572 mm</li> <li>• met onderbouwdeel, H 230 mm: B 608 x H 1810 x D 572 mm</li> <li>• met onderbouwdeel, H 310 mm: B 608 x H 1890 x D 572 mm</li> <li>• met sokkel, H 310 mm: B 608 x H 1840 x D 572 mm</li> </ul> <b>Totaal gewicht:</b> <ul style="list-style-type: none"> <li>• ca. 350 kg</li> <li>• met onderbouwdeel, H 230 mm: ca. 385 kg</li> <li>• met onderbouwdeel en sokkel, H 310 mm: ca. 400 kg</li> </ul> <b>Optioneel:</b> voorlegplaat tegen meerprijs verkrijgbaar
	S16 (afb. 1)	30/0160-0000	2.173,-	
	S16 met onderbouwdeel, H 230 mm (afb. 2)	30/0160-0001	2.729,-	
	S16 met onderbouwdeel, H 310 mm (afb. 3)	30/0160-0002	2.793,-	
	S16 met sokkel, H 310 mm (afb. 4)	30/0160-0003	2.643,-	
<i>Afb. 1: S16</i>	<b>B   Inbouwhaard:</b>			
	Ekko U 45(34)51 h, Kristall	30/0160-3031	5.564,-	
	<b>Toebehoren:</b>	<b>Meerprijs in €</b>		
	Stalen bankplaat (uitstekend deel 15 mm) voor volledig bepleisterde systemen	30/9160-0005	311,-	
<i>Afb. 2: S16 met onderbouwdeel, H 230 mm</i>	<b>Voor nabestellingen onderbouwdeel/sokkel:</b>	<b>Meerprijs in €</b>		
	Onderbouwdeel, H 230 mm (afb. 2)	30/9160-9002	557,-	
	Onderbouwdeel, H 310 mm (afb. 3)	30/9160-9004	621,-	
	Sokkel, H 310 mm (afb. 4)	30/9160-9006	471,-	
<i>Afb. 3: S16 met onderbouwdeel, H 310 mm</i>				
				
<i>Afb. 4: S16 met sokkel, H 310 mm</i>				



Informatieblad  
S16

**Beton**

Beton

Verkoopprijzen in € excl. btw | Transportkosten variabel per systeem. | Onder voorbehoud van vergissingen en aanpassingen. Afbeeldingen kunnen afwijken.



Energie-efficiëntieklasse  
volgens (EU) 2015/1186








GERMAN DESIGN AWARD SPECIAL 2016

# S16 G

Bestaande uit **A+B**


Vanaf **8.925,-**

System	Beschrijving	Art.nr.	Prijs in €	Productdetails
 <p>Afb. 1: S16 G</p>	<b>A   Ombouw:</b>			<p><b>Vermogensbereik:</b></p> <ul style="list-style-type: none"> <li>Aardgas I<sub>2EK</sub>: 2,0-7,5 kW</li> <li>Vloeibaar gas I<sub>3B/P 30</sub>: 1,4-5,0 kW</li> </ul> <p><b>Rookgasaansluiting:</b> Ø 130/200 mm met verloop naar Ø 100/150 mm</p> <p><b>Aansluithoogte vanaf vloeroppervlak:</b></p> <ul style="list-style-type: none"> <li>1383 mm</li> <li>met onderbouwdeel, H 230 mm: 1613 mm</li> <li>met onderbouwdeel, H 310 mm: 1693 mm</li> <li>met sokkel, H 310 mm: 1643 mm</li> </ul> <p><b>Afstand tussen wand en het midden van de aansluiting via het plafond:</b> 208 mm</p> <p><b>Aansluithoogte gas vanaf vloeroppervlak:</b></p> <ul style="list-style-type: none"> <li>305 mm</li> <li>met onderbouwdeel, H 230 mm: 535 mm</li> <li>met onderbouwdeel, H 310 mm: 615 mm</li> <li>met sokkel, H 310 mm: 565 mm</li> </ul> <p> Systeem met geventileerde achterwand</p> <p><b>Afmetingen:</b></p> <ul style="list-style-type: none"> <li>B 608 x H 1580 x D 573 mm</li> <li>met onderbouwdeel, H 230 mm: B 608 x H 1810 x D 573 mm</li> <li>met onderbouwdeel, H 310 mm: B 608 x H 1890 x D 573 mm</li> <li>met sokkel, H 310 mm: B 608 x H 1840 x D 573 mm</li> </ul> <p><b>Totaal gewicht:</b></p> <ul style="list-style-type: none"> <li>ca. 330 kg</li> <li>met onderbouwdeel, H 230 mm: ca. 365 kg</li> <li>met onderbouwdeel en sokkel, H 310 mm: ca. 400 kg</li> </ul> <p><b>Optioneel verkrijgbaar:</b> binnenbekleding keramisch glas in zwart (glanzend) op aanvraag</p> <p><i>Let op! In het systeem moet een 230 V-aansluitleiding met ten minste twee geaarde contactdozen voorhanden zijn!</i></p> <p><i>Let op! Verloop voor het concentrische rookkanaalsysteem al inbegrepen.</i></p>
	S16 G (afb. 1)	30/0160-6000	2.173,-	
	S16 G met onderbouwdeel, H 230 mm (afb. 2)	30/0160-6001	2.964,-	
	S16 G met onderbouwdeel, H 310 mm (afb. 3)	30/0160-6002	2.975,-	
S16 G met sokkel, H 310 mm (afb. 4)	30/0160-6003	2.643,-		
 <p>Afb. 2: S16 G met onderbouwdeel, H 230 mm</p>	<b>B   Inbouwgashaard:</b>			
	Inbouwgashaard Ekko G U 45 met binnenwerk plaatstaal antraciet (mat) incl. T-stuk met deksel en veiligheidsgaslang 1500 mm (gemonteerd) <b>voor aansluiting via de wand</b> (afb. 1):			
	Aardgas I <sub>2EK</sub>	30/0160-0359	7.180,-	
 <p>Afb. 3: S16 G met onderbouwdeel, H 310 mm</p>	Vloeibaar gas 30 mbar I <sub>3B/P 30</sub>	30/0160-0759	7.180,-	
	Inbouwgashaard Ekko G U 45 met binnenwerk plaatstaal antraciet (mat) incl. veiligheidsgaslang 1500 mm (gemonteerd) <b>voor aansluiting via het plafond</b> (afb. 2):			
 <p>Afb. 4: S16 G met sokkel, H 310 mm</p>	Aardgas I <sub>2EK</sub>	30/0160-0357	6.752,-	
	Vloeibaar gas 30 mbar I <sub>3B/P 30</sub>	30/0160-0757	6.752,-	
<b>Toebehoren:</b>			<b>Meerprijs in €</b>	
LED-sfeerverlichting		60/0140-5555	482,-	
<b>Voor nabestellingen onderbouwdeel/sokkel:</b>			<b>Meerprijs in €</b>	
Onderbouwdeel, H 230 mm (afb. 2)		30/9160-9007	792,-	
Onderbouwdeel, H 310 mm (afb. 3)		30/9160-9008	803,-	
Sokkel, H 310 mm (afb. 4)		30/9160-9006	471,-	



Informatieblad S16 G

## Beton



Beton







Verkoopprijzen in € excl. btw | Transportkosten variabel per systeem. | Onder voorbehoud van vergissingen en aanpassingen. Afbeeldingen kunnen afwijken.



# S17

Bestaande uit **A+B**

Vanaf **5.939,-**

Systeem	Beschrijving	Art.nr.	Prijs in €	Productdetails
 <p>Afb. 1: S17</p>  <p>Afb. 2: S17 met designbeton</p>  <p>Afb. 3: S17 met 2e onderbouwdeel, H 350 mm</p>	<b>A   Ombouw:</b> S17 (afb. 1) S17 met designbeton (afb. 2)	30/0170-0000 30/0170-0370	2.087,- 3.103,-	<b>Nominaal verwarmingsvermogen:</b> 5 kW <b>Rookkanaalaansluituit:</b> Ø160 mm  <b>Aansluithoogte vanaf vloeroppervlak:</b> <ul style="list-style-type: none"> <li>• 1352 mm</li> <li>• met 2e onderbouwdeel, H 350 mm: 1702 mm</li> </ul>  <b>Afstand tussen wand en het midden van de aansluiting via het plafond:</b> 229 mm  <b>Systeem met geventileerde achterwand</b> <b>Afmetingen:</b> <ul style="list-style-type: none"> <li>• B 835 x H 1617 x D 630 mm</li> <li>• met 2e onderbouwdeel, H 350 mm: B 835 x H 1967 x D 630 mm</li> </ul> <b>Totaal gewicht:</b> <ul style="list-style-type: none"> <li>• ca. 530 kg</li> <li>• met 2e onderbouwdeel, H 350 mm: ca. 622 kg</li> </ul> <b>Optioneel:</b> voorlegplaat tegen meerprijs verkrijgbaar
	<b>B   Inbouwhaard:</b> Ekko L 55(34)51 s, Kristall, deur rechtsdraaiend Ekko L 55(34)51 h, Kristall Ekko R 55(34)51 s, Kristall, deur linksdraaiend Ekko R 55(34)51 h, Kristall	30/0170-3020 30/0170-3030 30/0170-3010 30/0170-3031	3.852,- 4.601,- 3.852,- 4.601,-	
	<b>Toebehoren:</b> Stalen bankplaat (uitstekend deel 15 mm) voor volledig bepleisterde systemen 2e onderbouwdeel, H 350 mm (afb. 3)	30/9170-0004 30/9170-9002	<b>Meerprijs in €</b> 321,- 696,-	



Informatieblad  
S17

## Beton



Beton



Designbeton

Verkoopprijzen in € excl. btw | Transportkosten variabel per systeem. | Onder voorbehoud van vergissingen en aanpassingen. Afbeeldingen kunnen afwijken.






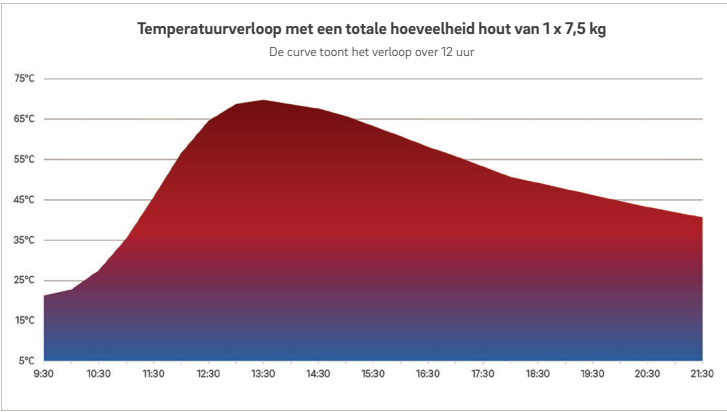


Energie-efficiëntieklasse  
volgens (EU) 2015/1186

## S21 GO-Line

Bestaande uit A+B

Vanaf 8.357,-


System	Beschrijving	Art.nr.	Prijs in €	Productdetails
 <p>Afb. 1: S21 GO-Line met aansluiting via de wand</p>	<b>A   Ombouw:</b> S21 GO-Line warmteaccumulatiesysteem	30/0210-0000	1.509,-	<b>Nominaal verwarmingsvermogen:</b> 2,2 kW <b>Aansluiting voor rookkanaal:</b> Ø160 mm  <b>Aansluithoogte vanaf vloeroppervlak:</b> 1807 mm  <b>Afstand tussen wand en het midden van de aansluiting via het plafond:</b> 408 mm incl. afstand tot wand 100 mm <b>Afmetingen:</b> Ø 615 x H 1992 mm <b>Totaal gewicht:</b> ca. 680 kg <b>Optioneel:</b> voorlegplaat tegen meerprijs verkrijgbaar <i>De aanbevolen hoeveelheid hout is 7,5 kg op basis van een afgifteperiode van minimaal 12 uur.</i>
	<b>B   Accumulatiekachel met opzetaccumulator:</b> <b>voor aansluiting via de wand (afb. 1):</b> Ronda GO 4557, Kristall, deur linksdraaiend, met draaiend rookkanaal Ronda GO 4557, Kristall, deur rechtsdraaiend, met draaiend rookkanaal <b>voor aansluiting via het plafond (afb. 2):</b> Ronda GO 4557, Kristall, deur linksdraaiend, met draaiend rookkanaal Ronda GO 4557, Kristall, deur rechtsdraaiend, met draaiend rookkanaal	30/3121-8910 30/3121-8920 30/3122-8910 30/3122-8920	6.848,- 6.848,- 6.848,- 6.848,-	
 <p>Afb. 2: S21 GO-Line met aansluiting via het plafond</p>	<b>Toebehoren:</b> Schotelklep, roestvrij staal mat Ø 125 mm (voor verbrandingsluchttoevoer vanuit de installatieruimte)	30/9210-9001	86,-	
 <p>Afb. 3: Doorsnede</p>	<b>Oppervlaktetemperatuur van het systeem</b>  <p>Temperatuurverloop met een totale hoeveelheid hout van 1 x 7,5 kg De curve toont het verloop over 12 uur</p>			



Informatieblad  
S21 GO-Line



## Beton








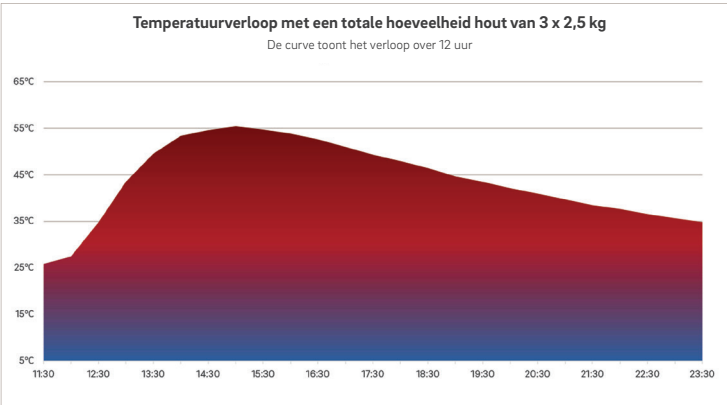


Beton

Verkoopprijzen in € excl. btw | Transportkosten variabel per systeem. | Onder voorbehoud van vergissingen en aanpassingen. Afbeeldingen kunnen afwijken.


## S23 GO-Line

Bestaande uit **A+B**

Vanaf **8.371,-**

Systeem	Beschrijving	Art.nr.	Prijs in €	Productdetails
 <p>Afb. 1: S23 GO-Line met aansluiting via de wand</p>	<b>A   Ombouw:</b> S23 GO-Line warmteaccumulatiesysteem	30/0230-0000	1.980,-	<b>Nominaal verwarmingsvermogen:</b> 2,0 kW  <b>Aansluiting voor rookkanaal:</b> Ø160 mm   <b>Aansluit hoogte vanaf vloeroppervlak:</b> 1816 mm   <b>Afstand tussen wand en het midden van de aansluiting via het plafond:</b> 408 mm incl. afstand tot wand 100 mm  <b>Afmetingen:</b> B 615 x H 1995 x D 615 mm  <b>Totaal gewicht:</b> ca. 630 kg  <b>Optioneel:</b> voorlegplaat tegen meerprijs verkrijgbaar  <i>De aanbevolen hoeveelheid hout is 7,5 kg op basis van een afgifteperiode van minimaal 12 uur.</i>
	<b>B   Accumulatiekachel met opzetaccumulator:</b>  <b>voor aansluiting via de wand (afb. 1):</b> Ekko GO 45(45)57, Kristall, deur linksdraaiend, met draaiend rookkanaal	30/0231-8910	6.391,-	
Ekko GO 45(45)57, deur rechtsdraaiend, met draaiend rookkanaal	30/0231-8920	6.391,-		
<b>voor aansluiting via het plafond (afb. 2):</b> Ekko GO 45(45)57, Kristall, deur linksdraaiend, met draaiend rookkanaal	30/0232-8910	6.391,-		
Ekko GO 45(45)57, deur rechtsdraaiend, met draaiend rookkanaal	30/0232-8920	6.391,-		
<b>Toebehoren:</b> Lamellenrooster met aansluitplaat Ø 125 mm (voor verbrandingsluchttoevoer vanuit de installieruimte)	30/9220-9001	129,-		
<b>Oppervlaktetemperatuur van het systeem</b>  <p>Afb. 2: S23 GO-Line met aansluiting via het plafond</p>				
 <p>Afb. 3: Doorsnede</p>				
 <p><b>Temperatuurverloop met een totale hoeveelheid hout van 3 x 2,5 kg</b>                      De curve toont het verloop over 12 uur</p>				
 <p><b>Informatieblad</b>                      S23 GO-Line</p>				
				






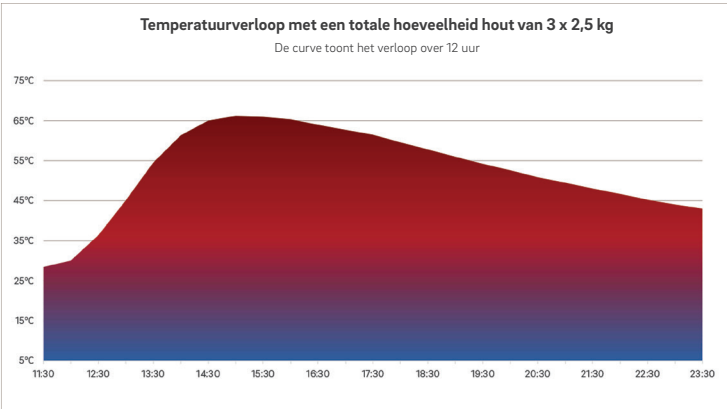

### Beton




Beton

Verkoopprijzen in € excl. btw | Transportkosten variabel per systeem. | Onder voorbehoud van vergissingen en aanpassingen. Afbeeldingen kunnen afwijken.

**S24 GO-Line**Bestaande uit **A+B**Vanaf **7.829,-**

System	Beschrijving	Art.nr.	Prijs in €	Productdetails
 <p>Afb. 1: S24 GO-Line met aansluiting via de wand</p>	<b>A   Ombouw:</b> S24 GO-Line warmteaccumulatiesysteem	30/0240-0000	1.980,-	<b>Nominaal verwarmingsvermogen:</b> 2,0 kW <b>Aansluiting voor rookkanaal:</b> Ø160 mm  <b>Aansluit hoogte vanaf vloeroppervlak:</b> 1816 mm  <b>Afstand tussen wand en het midden van de aansluiting via het plafond:</b> 408 mm incl. afstand tot wand 100 mm <b>Afmetingen:</b> B 615 x H 1995 x D 615 mm <b>Totaal gewicht:</b> ca. 690 kg <b>Optioneel:</b> voorlegplaat tegen meerprijs verkrijgbaar
	<b>B   Accumulatiekachel met opzetaccumulator:</b> <b>voor aansluiting via de wand (afb. 1):</b> Lina GO 4557, Kristall, deur linksdraaiend, met draaiend rookkanaal Lina GO 4557, Kristall, deur rechtsdraaiend, met draaiend rookkanaal	30/0241-8910 30/0241-8920	5.849,- 5.849,-	
 <p>Afb. 2: S24 GO-Line met aansluiting via het plafond</p>	<b>voor aansluiting via het plafond (afb. 2):</b> Lina GO 4557, Kristall, deur linksdraaiend, met draaiend rookkanaal Lina GO 4557, Kristall, deur rechtsdraaiend, met draaiend rookkanaal	30/0242-8910 30/0242-8920	5.849,- 5.849,-	
	<b>Toebehoren:</b> Lamellenrooster met aansluitplaat Ø 125 mm (voor verbrandingsluchttoevoer vanuit de installatieruimte)	30/9220-9001	129,-	<b>Meerprijs in €</b> De aanbevolen hoeveelheid hout is 7,5 kg op basis van een afgifteperiode van minimaal 12 uur.
<b>Oppervlaktetemperatuur van het systeem</b>				
 <p>Afb. 3: Doorsnede</p>	 <p>Temperatuurverloop met een totale hoeveelheid hout van 3 x 2,5 kg            De curve toont het verloop over 12 uur</p>			
	 <b>Informatieblad</b> S24 GO-Line			

**Beton**


Beton

Verkoopprijzen in € excl. btw | Transportkosten variabel per systeem. | Onder voorbehoud van vergissingen en aanpassingen. Afbeeldingen kunnen afwijken.

## S25 GO-Line

Bestaande uit **A+B**

Vanaf **9.408,-**

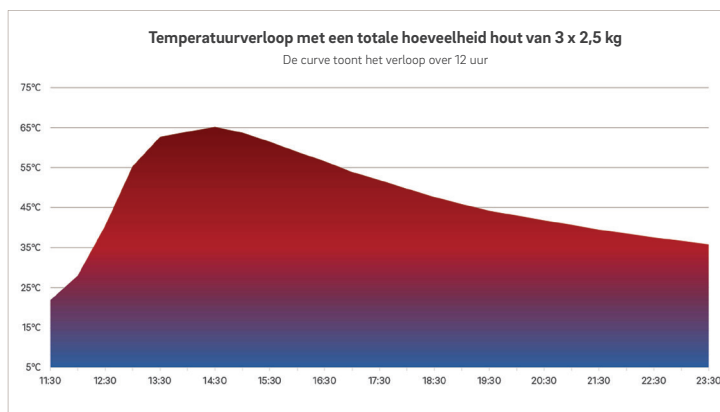
Systeem	Beschrijving	Art.nr.	Prijs in €	Productdetails
 <p>Afb. 1: S25 GO-Line met aansluiting via de wand</p>	<b>A   Ombouw:</b> S25 GO-Line warmteaccumulatiesysteem	30/0250-0000	1.980,-	<b>Nominaal verwarmingsvermogen:</b> 2,0 kW  <b>Aansluiting voor rookkanaal:</b> Ø160 mm   <b>Aansluit hoogte vanaf vloeroppervlak:</b> 1816 mm   <b>Afstand tussen wand en het midden van de aansluiting via het plafond:</b> 408 mm incl. afstand tot wand 100 mm  <b>Afmetingen:</b> B 615 x H 1995 x D 615 mm  <b>Totaal gewicht:</b> ca. 650 kg  <b>Optioneel:</b> voorlegplaat tegen meerprijs verkrijgbaar  <i>De aanbevolen hoeveelheid hout is 7,5 kg op basis van een afgifteperiode van minimaal 12 uur.</i>
	<b>B   Accumulatiekachel met opzetaccumulator:</b>  <b>voor aansluiting via de wand (afb. 1):</b> Lina GO TV 4557, Kristall, deur linksdraaiend, met draaiend rookkanaal	30/0251-8910	7.428,-	
 <p>Afb. 2: S25 GO-Line met aansluiting via het plafond</p>	Lina GO TV 4557, Kristall, deur rechtsdraaiend, met draaiend rookkanaal	30/0251-8920	7.428,-	
	<b>voor aansluiting via het plafond (afb. 2):</b> Lina GO TV 4557, Kristall, deur linksdraaiend, met draaiend rookkanaal	30/0252-8910	7.428,-	
	Lina GO TV 4557, Kristall, deur rechtsdraaiend, met draaiend rookkanaal	30/0252-8920	7.428,-	
<b>Toebehoren:</b> Lamellenrooster met aansluitplaat Ø 125 mm (voor verbrandingsluchttoevoer vanuit de installatieruimte)		30/9220-9001	129,-	<b>Meerprijs in €</b>

Afb. 2: S25 GO-Line met aansluiting via het plafond



Afb. 3: Doorsnede

### Oppervlaktetemperatuur van het systeem



Informatieblad  
S25 GO-Line



### Beton









Beton

Verkoopprijzen in € excl. btw | Transportkosten variabel per systeem. | Onder voorbehoud van vergissingen en aanpassingen. Afbeeldingen kunnen afwijken.

## S30 G

Bestaande uit **A+B**Vanaf **9.406,-**

System	Beschrijving	Art.nr.	Prijs in €	Productdetails
	<b>A   Ombouw:</b>			<b>Vermogensbereik:</b> <ul style="list-style-type: none"> <li>Aardgas <math>I_{2EK}</math>: 2,9-9,2 kW</li> <li>Vloeibaar gas <math>I_{3B/P,30}</math>: 2,0-9,2 kW</li> </ul> <b>Rookkanaalaansluiting via de wand</b> <b>Ø 150 mm:</b> Ø 130/200 mm met verloop naar Ø 100/150 mm  <b>Aansluit hoogte vanaf vloeroppervlak:</b> 1334 mm
	S30 G	30/0300-0000	2.301,-	
	<b>B   Inbouwgashaard:</b>			<b>Rookkanaalaansluiting via het plafond Ø 150 mm:</b> Ø 130/200 mm met verloop naar Ø 100/150 mm <b>Rookkanaalaansluiting via het plafond Ø 200 mm:</b> Ø 130/200 mm  <b>Afstand tussen wand en het midden van de aansluiting via het plafond:</b> 239 mm  <b>Aansluit hoogte gas vanaf vloeroppervlak:</b> 180 mm  <b>Systeem met geventileerde achterwand</b>
	Inbouwgashaard Ekko G L 67 met binnenwerk plaatstaal antraciet (mat) incl. T-stuk met deksel en veiligheidsgaslang 1500 mm (gemonteerd) <b>voor aansluiting via de wand</b> (afb. 1):	Aardgas $I_{2EK}$	30/2300-0359	
	Vloeibaar gas 30 mbar $I_{3B/P,30}$	30/2300-0759	7.394,-	
	Inbouwgashaard Ekko G L 67 met binnenwerk plaatstaal antraciet (mat) incl. toebehoren voor aansluiting Ø 150 of Ø 200 mm en veiligheidsgaslang 1500 mm (gemonteerd) <b>voor aansluiting via het plafond</b> (afb. 2):			
	<b>Ø 150 mm</b>			
	Aardgas $I_{2EK}$	30/2300-0357	7.202,-	
	Vloeibaar gas 30 mbar $I_{3B/P,30}$	30/2300-0757	7.202,-	
	<b>Ø 200 mm</b>			
	Aardgas $I_{2EK}$	30/2300-0358	7.105,-	
	Vloeibaar gas 30 mbar $I_{3B/P,30}$	30/2300-0758	7.105,-	
	Inbouwgashaard Ekko G R 67 met binnenwerk plaatstaal antraciet (mat) incl. T-stuk met deksel en veiligheidsgaslang 1500 mm (gemonteerd) <b>voor aansluiting via de wand:</b>			
	Aardgas $I_{2EK}$	30/4300-0359	7.394,-	
	Vloeibaar gas 30 mbar $I_{3B/P,30}$	30/4300-0759	7.394,-	
	Inbouwgashaard Ekko G R 67 met binnenwerk plaatstaal antraciet (mat) incl. toebehoren voor aansluiting Ø 150 of Ø 200 mm en veiligheidsgaslang 1500 mm (gemonteerd) <b>voor aansluiting via het plafond:</b>			
	<b>Ø 150 mm</b>			
	Aardgas $I_{2EK}$	30/4300-0357	7.202,-	
	Vloeibaar gas 30 mbar $I_{3B/P,30}$	30/4300-0757	7.202,-	
	<b>Ø 200 mm</b>			
	Aardgas $I_{2EK}$	30/4300-0358	7.105,-	
	Vloeibaar gas 30 mbar $I_{3B/P,30}$	30/4300-0758	7.105,-	
	<b>Toebehoren:</b>	<b>Meerprijs in €</b>		
	LED-sfeerverlichting	60/0140-5555	482,-	

Afb. 1: S30 G met aansluiting via de wand

Afb. 2: S30 G met aansluiting via het plafond


Systeem met geventileerde achterwand

**Afmetingen:**

B 915 x H 1615 x D 700 mm

**Totaal gewicht:** ca. 470 kg**Optioneel verkrijgbaar:**

binnenbekleding keramisch glas in zwart (glanzend) op aanvraag

**Let op!** In het systeem moet een 230 V-aansluitleiding met ten minste twee gearde contactdozen voorhanden zijn!**Let op!** Verloop voor het concentrische rookkanaalsysteem al inbegrepen.Informatieblad  
S30 G**Beton**

Beton

Verkoopprijzen in € excl. btw | Transportkosten variabel per systeem. | Onder voorbehoud van vergissingen en aanpassingen. Afbeeldingen kunnen afwijken.




*Camina & Schmid S10 met designbeton, frontuitvoering: Kristall, oppervlakteafwerking: betonlook*

# Exclusive Line-systemen

## Modulair design



Met onze Exclusive Line-systemen stellen wij u hoogwaardige producten in een modern modulair design voor. Met beproefde materialen zoals staal, beton, natuursteen en keramiek hebben wij exclusieve modellen gecreëerd. Ze overtuigen niet alleen met een boeiende materiaalkeuze en afgewerkte oppervlakken, maar ook door de snelle en eenvoudige montage. Bij de inbouwhaard met wandhouder bieden wij als tweede component een stalen bekleding van de wandhouder in signaalzwart met bijbehorende kap in verkeerswit of een kap in diverse keramische uitvoeringen. Als derde component kan voor het plateau van staal, beton, keramiek of natuursteen telkens uit verschillende varianten worden gekozen. Door de zwevende montage met behulp van de intelligente wandhouder vormt het systeem in elke ruimte een blikvanger. Maar dankzij de voet kan het ook als staand model worden uitgevoerd. Voor inbouwgashaarden is LED-sfeerverlichting incl. interne verlichting verkrijgbaar als vierde component. De inbouwhaarden worden met een 45°-bocht direct op de schoorsteen aangesloten.



Montagevideo

1

**Component I**

*Inbouw(gas)haard met wandhouder*

2

**Component II**

*Stalen bekleding van de wandhouder in signaalzwart met kap in diverse uitvoeringen*

3

**Component III**

*Plateau in verschillende uitvoeringen*

4

**Component IV**

*LED-sfeerverlichting incl. interne verlichting*



Camina & Schmid E30 G, bekleding: stalen bekleding wandhouder in signaalzwart met kap in verkeerswit









**E1**

Bestaande uit **A+B+C**

Vanaf **9.310,-**

**NIEUW**

Systeem	Beschrijving	Art.nr.	Prijs in €	Productdetails
 <p>Afb. 1: Inbouwhaard met wandhouder</p>	<b>A   Inbouwhaard met wandhouder:</b> Ekko U 45(34)51 h, bekleding gietijzer antraciet (afb. 1)	40/0010-3030	7.630,-	<b>Nominaal verwarmingsvermogen:</b> 4 kW <b>Rookkanaalaansluituit:</b> Ø160 mm  <b>Aansluithoogte vanaf vloeroppervlak:</b> 1386 mm  <b>Afstand tussen wand en het midden van de aansluiting via het plafond:</b> 224 mm <b>Afmetingen met stalen bekleding en plateau:</b> B 646 x H 1530 x D 598 mm <b>Totaal gewicht:</b> • met stalen bekleding: ca. 235 kg • met stalen/keramische bekleding: ca. 255 kg • voet voor staand model: ca. 5 kg <b>Optioneel verkrijgbaar:</b> Voorlegplaat op aanvraag
	<b>B   Stalen bekleding (zonder plateau):</b> Stalen bekleding van de wandhouder in signaalzwart met kap in verkeerswit (afb. 2)	40/9010-9000	1.252,-	
	<b>B   Stalen/keramische bekleding (zonder plateau):</b> Stalen bekleding van de wandhouder in signaalzwart met kap in keramiek (afb. 4)	40/9010-9□1	4.280,-	
 <p>Afb. 2: E1 met stalen bekleding, kap en plateau</p>	<b>C   Toebehoren bekleding:</b> Plateau staal in verkeerswit met bankplaat en plateaulijst in signaalzwart (afb. 2)	40/9010-9500	428,-	40 41 42 43 44 45
	Plateau keramiek met plateaulijst in signaalzwart (afb. 4)	40/9010-9□0	3.210,-	
 <p>Afb. 3: E1 met voet voor staand model (toebehoren)</p>	<b>Toebehoren:</b> Voet voor staand model (zonder bevestiging aan de muur) (afb. 3)	40/9010-9700	214,-	40 41 42 43 44 45
	 <p>Afb. 4: E1 met stalen bekleding en kap en plateau in keramiek Corten steel</p>			



Informatieblad  
E1

**Stalen uitvoering**



**Keramische uitvoering**









Verkooprijzen in € excl. btw | Transportkosten variabel per systeem. | Onder voorbehoud van vergissingen en aanpassingen. Afbeeldingen kunnen afwijken.

## E30 G

Bestaande uit **A+B+C**

Vanaf **12.018,-**

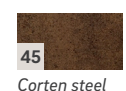

System	Beschrijving	Art.nr.	Prijs in €	Productdetails
 <p>Afb. 1: Inbouwgashaard met wandhouder</p>	<b>A   Inbouwgashaard met wandhouder:</b> Inbouwgashaard Ekko G U 45(67) incl. meetbocht 45° met meetopening en inspectiedeur Ø 130/200 mm en veiligheidsgasslang 500 mm <b>met binnenwerk plaatstaal antraciet (mat)</b> (afb. 1):			<b>Vermogensbereik:</b> <ul style="list-style-type: none"> <li>Aardgas I<sub>2EK</sub>: 1,6 – 7,0 kW</li> <li>Vloeibaar gas I<sub>3B/P 30</sub>: 1,6 – 7,0 kW</li> </ul> <b>Rookgasaansluiting:</b> Ø 130/200 mm  <b>Aansluiting vanaf vloeroppervlak:</b> 1150 mm  <b>Aansluiting vanaf vloeroppervlak:</b> 190 mm
	Aardgas I <sub>2EK</sub> 40/0300-1356 8.657,- Vloeibaar gas 30 mbar I <sub>3B/P 30</sub> 40/0300-1756 8.657,-			
 <p>Afb. 2: E30 G met stalen bekleding, kap en stalen plateau</p>	<b>A   Inbouwgashaard met wandhouder:</b> Inbouwgashaard Ekko G U 45(67) incl. meetbocht 45° met meetopening en inspectiedeur Ø 130/200 mm en veiligheidsgasslang 1500 mm <b>met binnenwerk keramisch glas zwart (glanzend):</b>			<b>Afmetingen met stalen bekleding en plateau:</b> B 694 x H 1311 x D 1076 mm <b>Totaal gewicht:</b> <ul style="list-style-type: none"> <li>met stalen bekleding: ca. 297 kg</li> <li>met stalen/keramische bekleding: ca. 328 kg</li> <li>voet voor staand model: ca. 5 kg</li> </ul> <i>Let op! In het systeem moet een 230V-aansluitleiding met een gearde contactdoos voorhanden zijn!</i> <i>Systeem alleen met aansluiting via de muur mogelijk!</i>
	Aardgas I <sub>2EK</sub> 40/0300-1376 8.871,- Vloeibaar gas 30 mbar I <sub>3B/P 30</sub> 40/0300-1776 8.871,-			
 <p>Afb. 3: E30 G met voet voor staand model (toebehoren)</p>	<b>B   Stalen bekleding (zonder plateau):</b> Stalen bekleding van de wandhouder in signaalzwart met kap in verkeerswit (afb. 2)	40/9300-9000	2.729,-	
	<b>B   Stalen/keramische bekleding (zonder plateau):</b> Stalen bekleding van de wandhouder in signaalzwart met kap in keramiek (afb. 4)	40/9300-9□0	5.564,-	
 <p>Afb. 4: E30 G met stalen bekleding, kap en plateau in keramiek Corten steel</p>	<b>C   Toebehoren bekleding:</b>		<b>Meerprijs in €</b>	
	Plateau staal in verkeerswit (afb. 2) 40/9300-9500 632,- Plateau beton in grijs (ivoorkleurig) 40/9300-9600 2.889,- Plateau in keramiek (afb. 4) 40/9300-9□1 3.210,- 40 41 42 43 44 45 Plateau natuursteen Op aanvraag			
	<b>Toebehoren inbouwgashaard:</b>		<b>Meerprijs in €</b>	
	LED-sfeerverlichting incl. interne verlichting 60/0140-3333 578,-			
	<b>Toebehoren:</b>		<b>Meerprijs in €</b>	
	Voet voor staand model (zonder bevestiging aan de muur) (afb. 3) 60/9000-0214 450,-			



### Stalen uitvoering



### Keramische uitvoering









Verkoopprijzen in € excl. btw | Transportkosten variabel per systeem. | Onder voorbehoud van vergissingen en aanpassingen. Afbeeldingen kunnen afwijken.

## E31 G

Bestaande uit **A+B+C**

Vanaf **12.446,-**

Systeem	Beschrijving	Art.nr.	Prijs in €	Productdetails
 <p>Afb. 1: Inbouwgaschaard met wandhouder</p>	<b>A   Inbouwgaschaard met wandhouder:</b> Inbouwgaschaard Ekko G U 45(90) incl. meetbocht 45° met meetopening en inspectiedeur Ø 130/200 mm en veiligheidsgasslang 500 mm <b>met binnenwerk plaatstaal antraciet (mat)</b> (afb. 1):	Aardgas I <sub>2EK</sub> 40/0310-1356 Vloeibaar gas 30 mbar I <sub>3B/P,30</sub> 40/0310-1756	8.871,- 8.871,-	<b>Vermogensbereik:</b> <ul style="list-style-type: none"> <li>Aardgas I<sub>2EK</sub>: 1,6 – 9,3 kW</li> <li>Vloeibaar gas I<sub>3B/P,30</sub>: 1,3 – 8,2 kW</li> </ul> <b>Roookgasaansluiting:</b> Ø 130/200 mm  <b>Aansluitinghoogte vanaf vloeroppervlak:</b> 1151 mm  <b>Aansluitinghoogte gas vanaf vloeroppervlak:</b> 190 mm  <b>Afmetingen met stalen bekleding en plateau:</b> B 694 x H 1311 x D 1306 mm  <b>Totaal gewicht:</b> <ul style="list-style-type: none"> <li>met stalen bekleding: ca. 321 kg</li> <li>met stalen/keramische bekleding: ca. 370 kg</li> <li>voet voor staand model: ca. 5 kg</li> </ul> <p><i>Let op! In het systeem moet een 230V-aansluitleiding met een gearde contactdoos voorhanden zijn!</i></p> <p><i>Systeem alleen met aansluiting via de muur mogelijk!</i></p>
	<b>A   Inbouwgaschaard met wandhouder:</b> Inbouwgaschaard Ekko G U 45(90) incl. meetbocht 45° met meetopening en inspectiedeur Ø 130/200 mm en veiligheidsgasslang 500 mm <b>met binnenwerk keramisch glas zwart (glanzend):</b>	Aardgas I <sub>2EK</sub> 40/0310-1376 Vloeibaar gas 30 mbar I <sub>3B/P,30</sub> 40/0310-1776	9.085,- 9.085,-	
 <p>Afb. 2: E31 G met stalen bekleding, kap en stalen plateau</p>	<b>B   Stalen bekleding (zonder plateau):</b> Stalen bekleding van de wandhouder in signaalzwart met kap in verkeerswit (afb. 2)	40/9310-9000	2.836,-	
	<b>B   Stalen/keramische bekleding (zonder plateau):</b> Stalen bekleding van de wandhouder in signaalzwart met kap in keramiek (afb. 4)	40/9310-9□0	6.153,-	
 <p>Afb. 3: E31 G met voet voor staand model (toebehoren)</p>	<b>C   Toebehoren bekleding:</b>		<b>Meerprijs in €</b>	
	Plateau staal in verkeerswit (afb. 2) Plateau beton in grijs (ivoorkleurig) Plateau in keramiek (afb. 4)	40/9310-9500 40/9310-9600 40/9310-9□1	739,- 2.943,- 3.745,-	
 <p>Afb. 4: E31 G met stalen bekleding, kap en plateau in keramiek Corten steel</p>	Plateau natuursteen		Op aanvraag	
	<b>Toebehoren inbouwgaschaard:</b>		<b>Meerprijs in €</b>	
	LED-sfeerverlichting incl. interne verlichting	60/0140-3333	578,-	
	<b>Toebehoren:</b>		<b>Meerprijs in €</b>	
	Voet voor staand model (zonder bevestiging aan de muur) (afb. 3)	60/9000-0214	450,-	

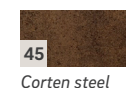

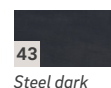


Informatieblad  
E31 G

### Stalen uitvoering



### Keramische uitvoering



Verkooprijzen in € excl. btw | Transportkosten variabel per systeem. | Onder voorbehoud van vergissingen en aanpassingen. Afbeeldingen kunnen afwijken.


# Stijlschouw klassiek

## Klassieke natuurstenen systemen voor stijlvol wonen


### De verscheidenheid van natuursteen

Natuursteen is, zoals de naam al aangeeft, een product dat in de loop van miljoenen jaren in de natuur is ontstaan en waar wij 'slechts' vorm en de finishing touch aan kunnen geven. Variaties in kleur, structuur en adering zijn dan ook eigen aan het materiaal. Daardoor is elke ombouw van natuursteen uniek, wat nogmaals het hoogwaardige karakter van dit product accentueert. Houd hier tijdens uw verkoopgesprekken rekening mee. Ook bij uw monsters en showroommodellen zijn afwijkingen mogelijk en normaal. Daarom raden wij aan om vóór de montage de afzonderlijke onderdelen te etaleren, zodat de klant de materiaalstructuur van zijn ombouw kan bekijken. **Speciale uitvoeringen zijn mogelijk op aanvraag.**


### Marmer (gepolijst oppervlak)




04  
Blanco Carrara



05  
Blanco Macael



09  
Crema Marfil




19  
Marron Emperador




24  
Negro Abanilla\*



27  
Rojo Alicante\*




28  
Rosa Claro\*



29  
Rosa Crema\*

### Kalksteen (gepolijst oppervlak)



06  
Blanco Nacarado



07  
Caliza Moka



35  
Travertino Romano

\*Meerprijs

Andere uitvoeringen van natuursteen, ook in mat, zijn op aanvraag verkrijgbaar!

Let op! Afwijkingen in kleur, structuur en adering ten opzichte van het monster zijn normaal!

Andere afmetingen van de ombouw zijn mogelijk voor een meerprijs	Meerprijs
Wijzigingen aan de inwendige panelen (extra panelen, aanpassing van de standaard panelen enz.)	+ 5%
Binnenpaneel met afwijkend materiaal vanwege bijzondere hantering	250,-
Wijzigingen aan de ombouw in de breedte, hoogte of diepte, per begonnen 10 cm	+ 10%
Individuele decoratie (op de boven- of zijkant)	+ 5%
Productie zonder decoratie (op de boven- of zijkant)	± 0%
Antieke uitvoering	op aanvraag

### Extra warmte erbovenop: opzetwarmtewisselaars voor inbouwhaarden




Uit de inbouwhaarden voor systemen met natuursteen van Camina & Schmid kunt u zelfs nog meer warmte halen. Daarvoor kunt u kiezen uit verschillende mogelijkheden: modulair, innovatief, flexibel en met systeem voor meer vermogen. Of het nu gaat om een opzeteenheid voor warmteopslag of een opzetwarmtewisselaar voor centrale verwarming, onze oplossingen bieden altijd logische en nuttige extra voordelen. De tabel op pagina 241 toont welke combinaties mogelijk zijn.

**Opmerking:** Bij veel systemen met natuursteen is de inbouwgashaard Lina G 73 op aanvraag mogelijk. Neem contact op met ons!

## N1

Bestaande uit **A+B**

Vanaf **9.428,-**

Systeem	Beschrijving	Art.nr.	Prijs in €	Productdetails
 <p>Afb.: N1 natuursteen (tweekleurig): Blanco Nacarado met Negro Abanilla</p>	<b>A   Ombouw:</b>			<p><b>Nominaal verwarmingsvermogen:</b></p> <ul style="list-style-type: none"> <li>• met Lina: 9 kW</li> <li>• met Lina W: 14,9 kW</li> </ul> <p><b>Rookkanaalaansluituit:</b> Ø 200 mm</p> <p> <b>Aansluit hoogte vanaf vloeroppervlak:</b></p> <ul style="list-style-type: none"> <li>• met Lina: 1250 mm</li> <li>• met Lina W: 1370 mm</li> </ul> <p><b>Afmetingen:</b> B 1600 x H 1290 x D 300 mm</p> <p><b>Totaal gewicht:</b></p> <ul style="list-style-type: none"> <li>• met Lina: ca. 470 kg</li> <li>• met Lina W: ca. 540 kg</li> </ul> <p><b>Optioneel:</b> voorlegplaat en dubbele beglazing tegen meerprijs verkrijgbaar</p> <p><i>De ombouw van natuursteen is ook apart verkrijgbaar!</i></p>
	N1 van natuursteen	20/0011-0□□0	4.548,-	
	04 05 06 07 09 19 35			
	N1 van natuursteen tegen meerprijs	20/0011-0□□0	5.457,-	
	24 27 28 29			
	<b>B   Inbouwhaard:</b>			
Lina 7363 h, Kristall, met lijst	20/0010-3030	4.880,-		
Lina 7363 h, Kristall+, met lijst	20/0010-4030	4.987,-		
 Lina W 7363 h, Kristall, met lijst	20/0010-3033	7.287,-		






Informatieblad  
N1

## N2

Bestaande uit **A+B**

Vanaf **16.757,-**

Systeem	Beschrijving	Art.nr.	Prijs in €	Productdetails
 <p>Afb.: N2 Natuursteen: Rosa Crema</p>	<b>A   Ombouw:</b>			<p><b>Nominaal verwarmingsvermogen:</b></p> <ul style="list-style-type: none"> <li>• met Lina: 9 kW</li> <li>• met Lina W: 14,9 kW</li> </ul> <p><b>Rookkanaalaansluituit:</b> Ø 200 mm</p> <p> <b>Aansluit hoogte vanaf vloeroppervlak:</b></p> <ul style="list-style-type: none"> <li>• met Lina: 1250 mm</li> <li>• met Lina W: 1370 mm</li> </ul> <p><b>Afmetingen:</b> B 1600 x H 1280 x D 545 mm</p> <p><b>Totaal gewicht:</b></p> <ul style="list-style-type: none"> <li>• met Lina: ca. 630 kg</li> <li>• met Lina W: ca. 700 kg</li> </ul> <p><b>Optioneel:</b> voorlegplaat en dubbele beglazing tegen meerprijs verkrijgbaar</p> <p><i>De ombouw van natuursteen is ook apart verkrijgbaar!</i></p>
	N2 van natuursteen	20/0020-0□□0	11.877,-	
	04 05 06 07 09 19 35			
	N2 van natuursteen tegen meerprijs	20/0020-0□□0	14.253,-	
	24 27 28 29			
	<b>B   Inbouwhaard:</b>			
Lina 7363 h, Kristall, met lijst	20/0010-3030	4.880,-		
Lina 7363 h, Kristall+, met lijst	20/0010-4030	4.987,-		
 Lina W 7363 h, Kristall, met lijst	20/0010-3033	7.287,-		



Informatieblad  
N2

### Natuursteen



04  
Blanco Carrara




05  
Blanco Macael



06  
Blanco Nacarado



07  
Caliza Moka



09  
Crema Marfil



24  
Negro Abanilla\*



27  
Rojo Alicante\*



19  
Marron Emperador



35  
Travertino Romano



28  
Rosa Claro\*



29  
Rosa Crema\*




Verkoopprijzen in € excl. btw | Transportkosten variabel per systeem. | Onder voorbehoud van vergissingen en aanpassingen. Afbeeldingen kunnen afwijken.

 Lina W 7363 h



 Lina 7363 h

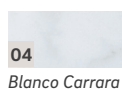



**Energie-efficiëntieklasse**  
volgens (EU) 2015/1186 voor inbouwhaard

**N3**Bestaande uit **A+B**Vanaf **11.931,-**

Systeem	Beschrijving	Art.nr.	Prijs in €	Productdetails
	<b>A   Ombouw:</b>			<b>Nominaal verwarmingsvermogen:</b> 9 kW <b>Rookkanaalaansluituit:</b> Ø 200 mm  <b>Aansluithoogte vanaf vloerooppervlak:</b> 1180 mm <b>Afmetingen:</b> B 1450 x H 1160 x D 300 mm <b>Totaal gewicht:</b> ca. 620 kg <b>Optioneel:</b> voorlegplaat en dubbele beglazing tegen meerprijs verkrijgbaar <i>De ombouw van natuursteen is ook apart verkrijgbaar!</i>
	N3 van natuursteen	20/0031-0 <input type="checkbox"/> 0	7.276,-	
	04 05 06 07 09 19 35			
	N3 van natuursteen tegen meerprijs	20/0031-0 <input type="checkbox"/> 0	8.732,-	
	24 27 28 29			
	<b>B   Inbouwhaard:</b>			
Afb.: N3 natuursteen (tweekleurig): Blanco Nacarado met Negro Abanilla	Lina 7357 h, Kristall, met lijst	20/0030-3030	4.655,-	
	Informatieblad N3			

**N4 G**Bestaande uit **A+B**Vanaf **13.161,-**

Systeem	Beschrijving	Art.nr.	Prijs in €	Productdetails
	<b>A   Ombouw:</b>			<b>Vermogensbereik:</b> <ul style="list-style-type: none"> <li>Aardgas I<sub>2EK</sub>: 2,8-8,1 kW</li> <li>Vloeibaar gas I<sub>3B/P 30</sub>: 2,3-7,3 kW</li> </ul> <b>Rookgasaansluiting:</b> Ø 130/200 mm <b>Afmetingen:</b> B 1400 x H 1130 x D 300 mm <b>Totaal gewicht:</b> ca. 483 kg <b>Optioneel:</b> binnenbekleding keramisch glas in zwart (glanzend) op aanvraag <i>Let op! In het systeem moet een 230 V-aansluitleiding met ten minste twee gearde contactdozen voorhanden zijn!</i> <i>De ombouw van natuursteen is ook apart verkrijgbaar!</i>
	N4 G van natuursteen	20/0041-0 <input type="checkbox"/> 0	5.778,-	
	04 05 06 07 09 19 35			
	N4 G van natuursteen tegen meerprijs	20/0041-0 <input type="checkbox"/> 0	6.934,-	
	24 27 28 29			
	<b>B   Inbouwgashaard:</b>			
Afb.: N4 G Natuursteen: Blanco Carrara	Inbouwgashaard Lina G 87 met binnenwerk plaatstaal antraciet (mat) en veiligheidsgaslang 1500 mm (gemonteerd):			
	Aardgas I <sub>2EK</sub>	30/0041-0351	7.383,-	
	Vloeibaar gas 30 mbar I <sub>3B/P 30</sub>	30/0041-0751	7.383,-	
	<b>Toebehoren:</b>		<b>Meerprijs in €</b>	
	LED-sfeerverlichting	60/0140-1451	482,-	
	Informatieblad N4 G			

**Natuursteen****Natuursteen***Tegen meerprijs*

Verkoopprijzen in € excl. btw | Transportkosten variabel per systeem. | Onder voorbehoud van vergissingen en aanpassingen. Afbeeldingen kunnen afwijken.

## N5

Bestaande uit **A+B**Vanaf **9.535,-**




Systeem	Beschrijving	Art.nr.	Prijs in €	Productdetails
 <p>Afb.: N5 Natuursteen: Caliza Moka</p>	<b>A   Ombouw:</b>			<b>Nominaal verwarmingsvermogen:</b> <ul style="list-style-type: none"> <li>• met Lina: 9 kW</li> <li>• met Lina W: 14,9 kW</li> </ul> <b>Rookkanaalaansluituit:</b> Ø 200 mm  <b>Aansluithoogte vanaf vloeroppervlak:</b> <ul style="list-style-type: none"> <li>• met Lina: 1240 mm</li> <li>• met Lina W: 1360 mm</li> </ul> <b>Afmetingen:</b> B 1260 x H 1070 x D 210 mm <b>Totaal gewicht:</b> <ul style="list-style-type: none"> <li>• met Lina: ca. 400 kg</li> <li>• met Lina W: ca. 470 kg</li> </ul> <b>Optioneel:</b> voorlegplaat en dubbele beglazing tegen meerprijs verkrijgbaar  <i>De ombouw van natuursteen is ook apart verkrijgbaar!</i>
	N5 van natuursteen	20/0050-0□□0	4.655,-	
	04 05 06 07 09 19 35			
	N5 van natuursteen tegen meerprijs	20/0050-0□□0	5.586,-	
	24 27 28 29			
	<b>B   Inbouwhaard:</b>			
Lina 7363 h, Kristall, met lijst	20/0010-3030	4.880,-		
Lina 7363 h, Kristall+, met lijst	20/0010-4030	4.987,-		
 Lina W 7363 h, Kristall, met lijst	20/0010-3033	7.287,-		



Informatieblad  
N5

## N8


Bestaande uit **A+B**Vanaf **7.758,-**

Systeem	Beschrijving	Art.nr.	Prijs in €	Productdetails
 <p>Afb.: N8 Natuursteen: Negro Abanilla</p>	<b>A   Ombouw:</b>			<b>Nominaal verwarmingsvermogen:</b> <ul style="list-style-type: none"> <li>• met Lina: 9 kW</li> <li>• met Lina W: 14,5 kW</li> </ul> <b>Rookkanaalaansluituit:</b> <ul style="list-style-type: none"> <li>• met Lina: Ø 180 mm</li> <li>• met Lina W: Ø 200 mm</li> </ul>  <b>Aansluithoogte vanaf vloeroppervlak</b> (afhankelijk van de onderbouwhoogte): <ul style="list-style-type: none"> <li>• met Lina: min. 1215 mm</li> <li>• met Lina W: min. 1235 mm</li> </ul> <b>Afmetingen:</b> B 1170 x H 910 x D 120 mm <b>Totaal gewicht:</b> <ul style="list-style-type: none"> <li>• met Lina: ca. 410 kg</li> <li>• met Lina W: ca. 490 kg</li> </ul> <b>Optioneel:</b> voorlegplaat en dubbele beglazing tegen meerprijs verkrijgbaar  <i>De ombouw van natuursteen is ook apart verkrijgbaar!</i>
	N8 van natuursteen	20/0080-0□□0	3.745,-	
	04 05 06 07 09 19 35			
	N8 van natuursteen tegen meerprijs	20/0080-0□□0	4.494,-	
	24 27 28 29			
	<b>B   Inbouwhaard:</b>			
Lina 6751 h, Kristall	20/0080-3030	4.013,-		
Lina 6751 h, Kristall+	20/0080-4030	4.120,-		
 Lina 6751 h, Kristall	20/0080-3031	6.795,-		



Informatieblad  
N8

## Natuursteen

04  
Blanco Carrara05  
Blanco Macael06  
Blanco Nacarado07  
Caliza Moka09  
Crema Marfil24  
Negro Abanilla\*27  
Rojo Alicante\*19  
Marron Emperador35  
Travertino Romano28  
Rosa Claro\*29  
Rosa Crema\*




Verkooprijzen in € excl. btw | Transportkosten variabel per systeem. | Onder voorbehoud van vergissingen en aanpassingen. Afbeeldingen kunnen afwijken.

**A+** Lina W 6751 h  
Lina W 7363 h




**A** Lina 6751 h  
Lina 7363 h


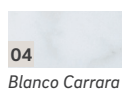



**Energie-efficiëntieklasse**  
volgens (EU) 2015/1186 voor inbouwhaard

**N9**Bestaande uit **A+B**Vanaf **7.758,-**

Systeem	Beschrijving	Art.nr.	Prijs in €	Productdetails
 <p>Afb.: N9 natuursteen (tweekleurig): Caliza Moka met Negro Abanilla</p>	<b>A   Ombouw:</b>			<b>Nominaal verwarmingsvermogen:</b> 7 kW <b>Rookkanaalaansluituit:</b> Ø180 mm  <b>Aansluithoogte vanaf vloeroppervlak:</b> 1195 mm <b>Afmetingen:</b> B 1150 x H 1200 x D 280 mm <b>Totaal gewicht:</b> ca. 420 kg <b>Optioneel:</b> voorlegplaat en dubbele beglazing tegen meerprijs verkrijgbaar <i>De ombouw van natuursteen is ook apart verkrijgbaar!</i>
	N9 van natuursteen	20/0091-0□□0	4.548,-	
	04 05 06 07 09 19 35			
	N9 van natuursteen tegen meerprijs	20/0091-0□□0	5.457,-	
	24 27 28 29			
	<b>B   Inbouwhaard:</b>			
Lina 5557 s, Kristall, deur linksdraaiend	20/0090-3010	3.210,-		
Lina 5557 s, Kristall, deur rechtsdraaiend	20/0090-3020	3.210,-		
Lina 5557 h, Kristall	20/0090-3030	3.959,-		
 <b>Informatieblad</b> N9				

**N10**Bestaande uit **A+B**Vanaf **7.009,-**

Systeem	Beschrijving	Art.nr.	Prijs in €	Productdetails
 <p>Afb.: N10 Natuursteen: Negro Abanilla</p>	<b>A   Ombouw:</b>			<b>Nominaal verwarmingsvermogen:</b> 7 kW <b>Rookkanaalaansluituit:</b> Ø180 mm  <b>Aansluithoogte vanaf vloeroppervlak:</b> 1125 mm <b>Afmetingen:</b> B 900 x H 1055 x D 150 mm <b>Totaal gewicht:</b> ca. 320 kg <b>Optioneel:</b> voorlegplaat en dubbele beglazing tegen meerprijs verkrijgbaar <i>De ombouw van natuursteen is ook apart verkrijgbaar!</i>
	N10 van natuursteen	20/0100-0□□0	4.013,-	
	04 05 06 07 09 19 35			
	N10 van natuursteen tegen meerprijs	20/0100-0□□0	4.815,-	
	24 27 28 29			
	<b>B   Inbouwhaard:</b>			
Lina 4557 s, Kristall, deur linksdraaiend	20/0100-3010	2.996,-		
Lina 4557 s, Kristall, deur rechtsdraaiend	20/0100-3020	2.996,-		
Lina 4557 h, Kristall	20/0190-3030	3.745,-		
 <b>Informatieblad</b> N10				




**Natuursteen****Natuursteen**  
*Tegen meerprijs*

Verkoopprijzen in € excl. btw | Transportkosten variabel per systeem. | Onder voorbehoud van vergissingen en aanpassingen. Afbeeldingen kunnen afwijken.



## N11

Bestaande uit **A+B**Vanaf **9.149,-**





Systeem	Beschrijving	Art.nr.	Prijs in €	Productdetails
	<b>A   Ombouw:</b> N11 van natuursteen	20/0110-0□0	4.066,-	<b>Nominaal verwarmingsvermogen:</b> 9 kW <b>Liftdeur 1/2 open te schuiven</b> <b>Rookkanaalaansluituit:</b> Ø200 mm  <b>Aansluithoogte vanaf vloeroppervlak:</b> 1495 mm <b>Afmetingen:</b> B 1200 x H 1275 x D 280 mm <b>Totaal gewicht:</b> ca. 400 kg <b>Optioneel:</b> voorlegplaat en dubbele beglazing tegen meerprijs verkrijgbaar <i>De ombouw van natuursteen is ook apart verkrijgbaar!</i>
	04 05 06 07 09 19 35 N11 van natuursteen tegen meerprijs	20/0110-0□0	4.880,-	
24 27 28 29				
<b>B   Inbouwhaard:</b> Lina 6780 h, Kristall, met lijst	20/0110-3030	5.083,-		
 <b>Informatieblad</b> N11				

Afb.: N11

Natuursteen: Caliza Moka

## N12

Bestaande uit **A+B**Vanaf **9.267,-**

Systeem	Beschrijving	Art.nr.	Prijs in €	Productdetails
	<b>A   Ombouw:</b> N12 van natuursteen	20/0120-0□0	4.387,-	<b>Nominaal verwarmingsvermogen:</b> <ul style="list-style-type: none"> <li>• met Lina: 9 kW</li> <li>• met Lina W: 14,9 kW</li> </ul> <b>Rookkanaalaansluituit:</b> Ø200 mm  <b>Aansluithoogte vanaf vloeroppervlak:</b> <ul style="list-style-type: none"> <li>• met Lina: 1240 mm</li> <li>• met Lina W: 1360 mm</li> </ul> <b>Afmetingen:</b> B 1300 x H 1140 x D 300 mm <b>Totaal gewicht:</b> <ul style="list-style-type: none"> <li>• met Lina: ca. 460 kg</li> <li>• met Lina W: ca. 530 kg</li> </ul> <b>Optioneel:</b> voorlegplaat en dubbele beglazing tegen meerprijs verkrijgbaar <i>De ombouw van natuursteen is ook apart verkrijgbaar!</i>
	04 05 06 07 09 19 35 N12 van natuursteen tegen meerprijs	20/0120-0□0	5.265,-	
24 27 28 29				
<b>B   Inbouwhaard:</b> Lina 7363 h, Kristall, met lijst	20/0010-3030	4.880,-		
	Lina 7363 h, Kristall+, met lijst	20/0010-4030	4.987,-	
	 Lina W 7363 h, Kristall, met lijst	20/0010-3033	7.287,-	
 <b>Informatieblad</b> N12				


Afb.: N12

Natuursteen: Caliza Moka

## Natuursteen



04 Blanco Carrara



05 Blanco Macael



06 Blanco Nacarado



07 Caliza Moka



09 Crema Marfil



24 Negro Abanilla\*



27 Rojo Alicante\*



19 Marron Emperador



35 Travertino Romano



28 Rosa Claro\*






29 Rosa Crema\*

Verkooprijzen in € excl. btw | Transportkosten variabel per systeem. | Onder voorbehoud van vergissingen en aanpassingen. Afbeeldingen kunnen afwijken.

 Lina W 7363 h Lina 6780 h  
Lina 7363 h **Energie-efficiëntieklasse**  
volgens (EU) 2015/1186 voor inbouwhaard



**N13**Bestaande uit **A+B**Vanaf **9.535,-**

System	Beschrijving	Art.nr.	Prijs in €	Productdetails
 <p>Afb.: N13 Natuursteen: Travertino Romano</p>	<b>A   Ombouw:</b>			<b>Nominaal verwarmingsvermogen:</b> <ul style="list-style-type: none"> <li>• met Lina: 9 kW</li> <li>• met Lina W: 14,9 kW</li> </ul> <b>Rookkanaalaansluituit:</b> Ø 200 mm  <b>Aansluithoogte vanaf vloeroppervlak:</b> <ul style="list-style-type: none"> <li>• met Lina: 1240 mm</li> <li>• met Lina W: 1360 mm</li> </ul> <b>Afmetingen:</b> B 1440 x H 1090 x D 300 mm <b>Totaal gewicht:</b> <ul style="list-style-type: none"> <li>• met Lina: ca. 430 kg</li> <li>• met Lina W: ca. 500 kg</li> </ul> <b>Optioneel:</b> voorlegplaat en dubbele beglazing tegen meerprijs verkrijgbaar <i>De ombouw van natuursteen is ook apart verkrijgbaar!</i>
	N13 van natuursteen	20/0130-0□□0	4.655,-	
	04 05 06 07 09 19 35 N13 van natuursteen tegen meerprijs	20/0130-0□□0	5.586,-	
	24 27 28 29			
	<b>B   Inbouwhaard:</b>			
	Lina 7363 h, Kristall, met lijst	20/0010-3030	4.880,-	
	Lina 7363 h, Kristall+, met lijst	20/0010-4030	4.987,-	
	 Lina W 7363 h, Kristall, met lijst	20/0010-3033	7.287,-	



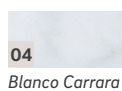


Informatieblad  
N13

**N14**Bestaande uit **A+B**Vanaf **10.433,-**

System	Beschrijving	Art.nr.	Prijs in €	Productdetails
 <p>Afb.: N14 Natuursteen: Rojo Alicante</p>	<b>A   Ombouw:</b>			<b>Nominaal verwarmingsvermogen:</b> 9 kW <b>Rookkanaalaansluituit:</b> Ø 180 mm  <b>Aansluithoogte vanaf vloeroppervlak:</b> 1145 mm <b>Afmetingen:</b> B 1300 x H 1147 x D 470 mm <b>Totaal gewicht:</b> ca. 390 kg <b>Optioneel:</b> voorlegplaat tegen meerprijs verkrijgbaar <i>De ombouw van natuursteen is ook apart verkrijgbaar!</i>
	N14 van natuursteen	20/0140-0□□0	5.778,-	
	04 05 06 07 09 19 35 N14 van natuursteen tegen meerprijs	20/0140-0□□0	6.934,-	
	24 27 28 29			
	<b>B   Inbouwhaard:</b>			
	Pano 6757 h, antraciet	20/0140-3030	4.655,-	







Informatieblad  
N14

**Natuursteen****Natuursteen**  
*Tegen meerprijs*

Verkoopprijzen in € excl. btw | Transportkosten variabel per systeem. | Onder voorbehoud van vergissingen en aanpassingen. Afbeeldingen kunnen afwijken.

## N16

Bestaande uit **A+B**Vanaf **10.926,-**

Systeem	Beschrijving	Art.nr.	Prijs in €	Productdetails
 <p>Afb.: N16 Natuursteen: Crema Marfil</p>	<b>A   Ombouw:</b>			<b>Nominaal verwarmingsvermogen:</b> <ul style="list-style-type: none"> <li>• met Lina: 9 kW</li> <li>• met Lina W: 14,9 kW</li> </ul> <b>Rookkanaalaansluituit:</b> Ø 200 mm  <b>Aansluithoogte vanaf vloeroppervlak:</b> <ul style="list-style-type: none"> <li>• met Lina: 1240 mm</li> <li>• met Lina W: 1360 mm</li> </ul> <b>Afmetingen:</b> B 1330 x H 1120 x D 380 mm <b>Totaal gewicht:</b> <ul style="list-style-type: none"> <li>• met Lina: ca. 500 kg</li> <li>• met Lina W: ca. 570 kg</li> </ul> <b>Optioneel:</b> voorlegplaat en dubbele beglazing tegen meerprijs verkrijgbaar <p><i>De ombouw van natuursteen is ook apart verkrijgbaar!</i></p>
	N16 van natuursteen	20/0160-0□0	6.046,-	
	04 05 06 07 09 19 35			
	N16 van natuursteen tegen meerprijs	20/0160-0□0	7.255,-	
	24 27 28 29			
	<b>B   Inbouwhaard:</b>			
Lina 7363 h, Kristall, met lijst	20/0010-3030	4.880,-		
Lina 7363 h, Kristall+, met lijst	20/0010-4030	4.987,-		
 Lina W 7363 h, Kristall, met lijst	20/0010-3033	7.287,-		
 Informatieblad N16				

## N17


Bestaande uit **A+B**Vanaf **10.379,-**

Systeem	Beschrijving	Art.nr.	Prijs in €	Productdetails
 <p>Afb.: N17 Natuursteen: Caliza Moka</p>	<b>A   Ombouw, links:</b>			<b>Nominaal verwarmingsvermogen:</b> 9 kW <b>Rookkanaalaansluituit:</b> Ø 180 mm  <b>Aansluithoogte vanaf vloeroppervlak:</b> 1280 mm <b>Afmetingen:</b> B 1360/1130 x H 1120 x D 300 mm <b>Totaal gewicht:</b> ca. 730 kg <b>Optioneel:</b> voorlegplaat tegen meerprijs verkrijgbaar <p><i>De ombouw van natuursteen is ook apart verkrijgbaar!</i></p>
	N17 van natuursteen	20/0170-0□1	5.778,-	
	04 05 06 07 09 19 35			
	N17 van natuursteen tegen meerprijs	20/0170-0□1	6.934,-	
	24 27 28 29			
	<b>B   Inbouwhaard:</b>			
Ekko L 67(45)57 h, Kristall	20/0170-3031	4.601,-		
<b>A   Ombouw, rechts:</b>				
N17 van natuursteen	20/0170-0□0	5.778,-		
04 05 06 07 09 19 35				
N17 van natuursteen tegen meerprijs	20/0170-0□0	6.934,-		
24 27 28 29				
<b>B   Inbouwhaard:</b>				
Ekko R 67(45)57 h, Kristall	20/0170-3030	4.601,-		
 Informatieblad N17				

## Natuursteen



Blanco Carrara



Blanco Macael



Blanco Nacarado



Caliza Moka



Crema Marfil



Negro Abanilla\*



Rojo Alicante\*



Marron Emperador



Travertino Romano




Rosa Claro\*



Rosa Crema\*



Verkoopprijzen in € excl. btw | Transportkosten variabel per systeem. | Onder voorbehoud van vergissingen en aanpassingen. Afbeeldingen kunnen afwijken.

 Lina W 7363 h



 Lina 7363 h  
 Ekko L/R 67(45)57 h

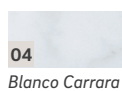



**Energie-efficiëntieklasse**  
 volgens (EU) 2015/1186 voor inbouwhaard

**N18**Bestaande uit **A+B**Vanaf **10.701,-**

Systeem	Beschrijving	Art.nr.	Prijs in €	Productdetails
 <p>Afb.: N18 Natuursteen: Crema Marfil</p>	<b>A   Ombouw:</b>			<b>Nominaal verwarmingsvermogen:</b> 7 kW <b>Rookkanaalaansluituit:</b> Ø180 mm  <b>Aansluitinghoogte vanaf vloeroppervlak:</b> 1125 mm <b>Afmetingen:</b> B 1100 x H 1025 x D 400 mm <b>Totaal gewicht:</b> ca. 370 kg <b>Optioneel:</b> voorlegplaat tegen meerprijs verkrijgbaar <i>De ombouw van natuursteen is ook apart verkrijgbaar!</i>
	N18 van natuursteen	20/0180-0□□0	6.260,-	
	04 05 06 07 09 19 35			
	N18 van natuursteen tegen meerprijs	20/0180-0□□0	7.512,-	
	<b>B   Inbouwhaard:</b>			
	Pano 5557 h, antraciet	20/0180-3030	4.441,-	
	24 27 28 29			
	<b>Informatieblad</b> N18			

**N19**Bestaande uit **A+B**Vanaf **8.132,-**

Systeem	Beschrijving	Art.nr.	Prijs in €	Productdetails
 <p>Afb.: N19 Natuursteen: Travertino Romano</p>	<b>A   Ombouw:</b>			<b>Nominaal verwarmingsvermogen:</b> 7 kW <b>Rookkanaalaansluituit:</b> Ø180 mm  <b>Aansluitinghoogte vanaf vloeroppervlak:</b> 1125 mm <b>Afmetingen:</b> B 1100 x H 1160 x D 300 mm <b>Totaal gewicht:</b> ca. 450 kg <b>Optioneel:</b> voorlegplaat en dubbele beglazing tegen meerprijs verkrijgbaar <i>De ombouw van natuursteen is ook apart verkrijgbaar!</i>
	N19 van natuursteen	20/0190-0□□0	4.387,-	
	04 05 06 07 09 19 35			
	N19 van natuursteen tegen meerprijs	20/0190-0□□0	5.265,-	
	<b>B   Inbouwhaard:</b>			
	Lina 4557 h, Kristall	20/0190-3030	3.745,-	
	24 27 28 29			
	<b>Informatieblad</b> N19			




**Natuursteen****Natuursteen**  
*Tegen meerprijs*

Verkoopprijzen in € excl. btw | Transportkosten variabel per systeem. | Onder voorbehoud van vergissingen en aanpassingen. Afbeeldingen kunnen afwijken.

## N20

Bestaande uit **A+B**





Vanaf **10.059,-**

Systeem	Beschrijving	Art.nr.	Prijs in €	Productdetails
 <p>Afb.: N20 Natuursteen: Caliza Moka</p>	<b>A   Ombouw:</b> N20 van natuursteen 04 05 06 07 09 19 35	20/0200-0□□0	4.976,-	<b>Nominaal verwarmingsvermogen:</b> 9 kW <b>Liftdeur 1/2 open te schuiven</b> <b>Rookkanaalaansluituit:</b> Ø200 mm  <b>Aansluit hoogte vanaf vloeroppervlak:</b> 1534 mm <b>Afmetingen:</b> B 1240 x H 1440 x D 300 mm <b>Totaal gewicht:</b> ca. 600 kg <b>Optioneel:</b> voorlegplaat en dubbele beglazing tegen meerprijs verkrijgbaar <i>De ombouw van natuursteen is ook apart verkrijgbaar!</i>
	N20 van natuursteen tegen meerprijs 24 27 28 29	20/0200-0□□0	5.971,-	
<b>B   Inbouwhaard:</b> Lina 6780 h, Kristall, met lijst	20/0110-3030	5.083,-		
 <b>Informatieblad</b> N20				

## N22

Bestaande uit **A+B**

Vanaf **9.856,-**

Systeem	Beschrijving	Art.nr.	Prijs in €	Productdetails
 <p>Afb.: N22 Natuursteen: Blanco Carrara</p>	<b>A   Ombouw:</b> N22 van natuursteen 04 05 06 07 09 19 35	20/0220-0□□0	4.976,-	<b>Nominaal verwarmingsvermogen:</b> <ul style="list-style-type: none"> <li>met Lina: 9 kW</li> <li>met Lina W: 14,9 kW</li> </ul> <b>Rookkanaalaansluituit:</b> Ø200 mm  <b>Aansluit hoogte vanaf vloeroppervlak:</b> <ul style="list-style-type: none"> <li>met Lina: 1240 mm</li> <li>met Lina W: 1360 mm</li> </ul> <b>Afmetingen:</b> B 1300 x H 1130 x D 300 mm <b>Totaal gewicht:</b> <ul style="list-style-type: none"> <li>met Lina: ca. 380 kg</li> <li>met Lina W: ca. 450 kg</li> </ul> <b>Optioneel:</b> voorlegplaat en dubbele beglazing tegen meerprijs verkrijgbaar <i>De ombouw van natuursteen is ook apart verkrijgbaar!</i>
	N22 van natuursteen tegen meerprijs 24 27 28 29	20/0220-0□□0	5.971,-	
<b>B   Inbouwhaard:</b> Lina 7363 h, Kristall, met lijst Lina 7363 h, Kristall+, met lijst  Lina W 7363 h, Kristall, met lijst	20/0010-3030 20/0010-4030 20/0010-3033	4.880,- 4.987,- 7.287,-		
 <b>Informatieblad</b> N22				

### Natuursteen

 04 Blanco Carrara	 05 Blanco Macael	 06 Blanco Nacarado	 07 Caliza Moka	 09 Crema Marfil	 24 Negro Abanilla*	 27 Rojo Alicante*
 19 Marron Emperador	 35 Travertino Romano				 28 Rosa Claro*	 29 Rosa Crema*

Verkoopprijzen in € excl. btw | Transportkosten variabel per systeem. | Onder voorbehoud van vergissingen en aanpassingen. Afbeeldingen kunnen afwijken.

## N23

Bestaande uit **A+B**Vanaf **9.588,-**

Systeem	Beschrijving	Art.nr.	Prijs in €	Productdetails
	<b>A   Ombouw:</b>			<b>Nominaal verwarmingsvermogen:</b> 7 kW <b>Rookkanaalaansluituit:</b> Ø180 mm  <b>Aansluithoogte vanaf vloeroppervlak:</b> 1145 mm <b>Afmetingen:</b> B 970/970 x H 1095 x D 230 mm <b>Totaal gewicht:</b> ca. 420 kg <b>Optioneel:</b> voorlegplaat tegen meerprijs verkrijgbaar <i>De ombouw van natuursteen is ook apart verkrijgbaar!</i>
	N23 van natuursteen	20/0230-0□□0	5.350,-	
	N23 van natuursteen tegen meerprijs	20/0230-0□□0	6.420,-	
	<b>B   Inbouwhaard:</b>			
	Ekko 45(45)57 h, Kristall	20/0230-3030	4.238,-	




Afb.: N23

Natuursteen: Caliza Moka

Informatieblad  
N23

## N24

Bestaande uit **A+B**Vanaf **12.852,-**





Systeem	Beschrijving	Art.nr.	Prijs in €	Productdetails
	<b>A   Ombouw:</b>			<b>Nominaal verwarmingsvermogen:</b> <ul style="list-style-type: none"> <li>met Lina: 9 kW</li> <li>met Lina W: 14,9 kW</li> </ul> <b>Rookkanaalaansluituit:</b> Ø200 mm  <b>Aansluithoogte vanaf vloeroppervlak:</b> <ul style="list-style-type: none"> <li>met Lina: 1280 mm</li> <li>met Lina W: 1400 mm</li> </ul> <b>Afmetingen:</b> B 1450 x H 1340 x D 450 mm <b>Totaal gewicht:</b> <ul style="list-style-type: none"> <li>met Lina: ca. 850 kg</li> <li>met Lina W: ca. 920 kg</li> </ul> <b>Optioneel:</b> voorlegplaat en dubbele beglazing tegen meerprijs verkrijgbaar <i>De ombouw van natuursteen is ook apart verkrijgbaar!</i>
	N24 van natuursteen	25/0010-0□□0	7.972,-	
	N24 van natuursteen tegen meerprijs	25/0010-0□□0	9.566,-	
	<b>B   Inbouwhaard:</b>			
	Lina 7363 h, Kristall, met lijst	20/0010-3030	4.880,-	
	Lina 7363 h, Kristall+, met lijst	20/0010-4030	4.987,-	
	 Lina W 7363 h, Kristall, met lijst	20/0010-3033	7.287,-	

Afb.: N24 (Amberes)

Natuursteen: Caliza Moka

Informatieblad  
N24  
(Amberes)



## Natuursteen

04  
Blanco Carrara05  
Blanco Macael06  
Blanco Nacarado07  
Caliza Moka09  
Crema Marfil24  
Negro Abanilla\*27  
Rojo Alicante\*19  
Marron Emperador35  
Travertino Romano28  
Rosa Claro\*29  
Rosa Crema\*

Verkoopprijzen in € excl. btw | Transportkosten variabel per systeem. | Onder voorbehoud van vergissingen en aanpassingen. Afbeeldingen kunnen afwijken.

## N25

Bestaande uit **A+B**Vanaf **15.152,-**




Systeem	Beschrijving	Art.nr.	Prijs in €	Productdetails
 <p>Afb.: N25 (Atlanta) Natuursteen: Blanco Carrara</p>	<b>A   Ombouw:</b>			<b>Nominaal verwarmingsvermogen:</b> 10 kW <b>Rookkanaalaansluituit:</b> Ø200 mm  <b>Aansluithoogte vanaf vloeroppervlak:</b> 1215 mm <b>Afmetingen:</b> B 1760 x H 1278 x D 470 mm <b>Totaal gewicht:</b> ca. 660 kg <b>Optioneel:</b> voorlegplaat en dubbele beglazing tegen meerprijs verkrijgbaar <i>De ombouw van natuursteen is ook apart verkrijgbaar!</i>
	N25 van natuursteen	25/0011-0□□0	9.737,-	
	04 05 06 07 09 19 35			
	N25 van natuursteen tegen meerprijs	25/0011-0□□0	11.685,-	
	24 27 28 29			
	<b>B   Inbouwhaard:</b>			
Lina 8757 h, Kristall, met lijst	20/0250-3030	5.415,-		
Lina 8757 h, Kristall+, met lijst	20/0250-4030	5.522,-		



Informatieblad  
N25  
(Atlanta)

## N26



Bestaande uit **A+B**Vanaf **9.267,-**

Systeem	Beschrijving	Art.nr.	Prijs in €	Productdetails
 <p>Afb.: N26 (Bruselas) Natuursteen: Crema Marfil</p>	<b>A   Ombouw:</b>			<b>Nominaal verwarmingsvermogen:</b> <ul style="list-style-type: none"> <li>met Lina: 9 kW</li> <li>met Lina W: 14,9 kW</li> </ul> <b>Rookkanaalaansluituit:</b> Ø200 mm  <b>Aansluithoogte vanaf vloeroppervlak:</b> <ul style="list-style-type: none"> <li>met Lina: 1240 mm</li> <li>met Lina W: 1360 mm</li> </ul> <b>Afmetingen:</b> B 1250 x H 1015 x D 250 mm <b>Totaal gewicht:</b> <ul style="list-style-type: none"> <li>met Lina: ca. 380 kg</li> <li>met Lina W: ca. 450 kg</li> </ul> <b>Optioneel:</b> voorlegplaat en dubbele beglazing tegen meerprijs verkrijgbaar <i>De ombouw van natuursteen is ook apart verkrijgbaar!</i>
	N26 van natuursteen	25/0020-0□□0	4.387,-	
	04 05 06 07 09 19 35			
	N26 van natuursteen tegen meerprijs	25/0020-0□□0	5.265,-	
	24 27 28 29			
	<b>B   Inbouwhaard:</b>			
Lina 7363 h, Kristall, met lijst	20/0010-3030	4.880,-		
Lina 7363 h, Kristall+, met lijst	20/0010-4030	4.987,-		
 Lina W 7363 h, Kristall, met lijst	20/0010-3033	7.287,-		



Informatieblad  
N26  
(Bruselas)

## Natuursteen

04  
Blanco Carrara05  
Blanco Macael06  
Blanco Nacarado07  
Caliza Moka09  
Crema Marfil24  
Negro Abanilla\*27  
Rojo Alicante\*19  
Marron Emperador35  
Travertino Romano28  
Rosa Claro\*29  
Rosa Crema\*

Verkoopprijzen in € excl. btw | Transportkosten variabel per systeem. | Onder voorbehoud van vergissingen en aanpassingen. Afbeeldingen kunnen afwijken.






Lina W 7363 h

Lina 7363 h  
Lina 8757 h**Energie-efficiëntieklasse**

volgens (EU) 2015/1186 voor inbouwhaard

## N27

Bestaande uit **A+B**Vanaf **9.267,-**




Systeem	Beschrijving	Art.nr.	Prijs in €	Productdetails
 <p>Afb.: N27 (Burgos) Natuursteen: Crema Marfil</p>	<b>A   Ombouw:</b>			<b>Nominaal verwarmingsvermogen:</b> <ul style="list-style-type: none"> <li>• met Lina: 9 kW</li> <li>• met Lina W: 14,9 kW</li> </ul> <b>Rookkanaalaansluituit:</b> Ø 200 mm  <b>Aansluithoogte vanaf vloeroppervlak:</b> <ul style="list-style-type: none"> <li>• met Lina: 1250 mm</li> <li>• met Lina W: 1370 mm</li> </ul> <b>Afmetingen:</b> B 1250 x H 1035 x D 280 mm <b>Totaal gewicht:</b> <ul style="list-style-type: none"> <li>• met Lina: ca. 390 kg</li> <li>• met Lina W: ca. 460 kg</li> </ul> <b>Optioneel:</b> voorlegplaat en dubbele beglazing tegen meerprijs verkrijgbaar <i>De ombouw van natuursteen is ook apart verkrijgbaar!</i>
	N27 van natuursteen	25/0030-0□□0	4.387,-	
	04 05 06 07 09 19 35			
	N27 van natuursteen tegen meerprijs	25/0030-0□□0	5.265,-	
	24 27 28 29			
	<b>B   Inbouwhaard:</b>			
Lina 7363 h, Kristall, met lijst	20/0010-3030	4.880,-		
Lina 7363 h, Kristall+, met lijst	20/0010-4030	4.987,-		
 Lina W 7363 h, Kristall, met lijst	20/0010-3033	7.287,-		



Informatieblad  
N27  
(Burgos)

## N28


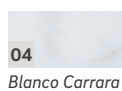



Bestaande uit **A+B**Vanaf **8.732,-**

Systeem	Beschrijving	Art.nr.	Prijs in €	Productdetails
 <p>Afb.: N28 (Celine) Natuursteen: Caliza Moka</p>	<b>A   Ombouw:</b>			<b>Nominaal verwarmingsvermogen:</b> <ul style="list-style-type: none"> <li>• met Lina: 9 kW</li> <li>• met Lina W: 14,9 kW</li> </ul> <b>Rookkanaalaansluituit:</b> Ø 200 mm  <b>Aansluithoogte vanaf vloeroppervlak:</b> <ul style="list-style-type: none"> <li>• met Lina: 1240 mm</li> <li>• met Lina W: 1360 mm</li> </ul> <b>Afmetingen:</b> B 1260 x H 1050 x D 200 mm <b>Totaal gewicht:</b> <ul style="list-style-type: none"> <li>• met Lina: ca. 365 kg</li> <li>• met Lina W: ca. 435 kg</li> </ul> <b>Optioneel:</b> voorlegplaat en dubbele beglazing tegen meerprijs verkrijgbaar <i>De ombouw van natuursteen is ook apart verkrijgbaar!</i>
	N28 van natuursteen	25/0040-0□□0	3.852,-	
	04 05 06 07 09 19 35			
	N28 van natuursteen tegen meerprijs	25/0040-0□□0	4.623,-	
	24 27 28 29			
	<b>B   Inbouwhaard:</b>			
Lina 7363 h, Kristall, met lijst	20/0010-3030	4.880,-		
Lina 7363 h, Kristall+, met lijst	20/0010-4030	4.987,-		
 Lina W 7363 h, Kristall, met lijst	20/0010-3033	7.287,-		



Informatieblad  
N28  
(Celine)

## Natuursteen

Natuursteen  
*Tegen meerprijs*




Verkoopprijzen in € excl. btw | Transportkosten variabel per systeem. | Onder voorbehoud van vergissingen en aanpassingen. Afbeeldingen kunnen afwijken.



## N29

Bestaande uit **A+B**

Vanaf **10.658,-**

Systeem	Beschrijving	Art.nr.	Prijs in €	Productdetails	
 <p>Afb.: N29 (Merida) Natuursteen: Crema Marfil</p>	<b>A   Ombouw:</b> N29 van natuursteen 04 05 06 07 09 19 35	25/0060-0□0	5.778,-	<b>Nominaal verwarmingsvermogen:</b> <ul style="list-style-type: none"> <li>• met Lina: 9 kW</li> <li>• met Lina W: 14,9 kW</li> </ul> <b>Rookkanaalaansluituit:</b> Ø 200 mm	
	N29 van natuursteen tegen meerprijs 24 27 28 29	25/0060-0□0	6.934,-		
	<b>B   Inbouwhaard:</b>				
	Lina 7363 h, Kristall, met lijst	20/0010-3030	4.880,-		
	Lina 7363 h, Kristall+, met lijst	20/0010-4030	4.987,-		
	 Lina W 7363 h, Kristall, met lijst	20/0010-3033	7.287,-		
 <b>Informatieblad</b> N29 (Merida)				<b>Aansluithoogte vanaf vloeroppervlak:</b> <ul style="list-style-type: none"> <li>• met Lina: 1240 mm</li> <li>• met Lina W: 1360 mm</li> </ul> <b>Afmetingen:</b> B 1300 x H 1100 x D 250 mm	
				<b>Totaal gewicht:</b> <ul style="list-style-type: none"> <li>• met Lina: ca. 430 kg</li> <li>• met Lina W: ca. 500 kg</li> </ul> <b>Optioneel:</b> voorlegplaat en dubbele beglazing tegen meerprijs verkrijgbaar <i>De ombouw van natuursteen is ook apart verkrijgbaar!</i>	







## N30

Bestaande uit **A+B**

Vanaf **8.935,-**

Systeem	Beschrijving	Art.nr.	Prijs in €	Productdetails	
 <p>Afb.: N30 (Nat) Natuursteen: Blanco Nacarado</p>	<b>A   Ombouw:</b> N30 van natuursteen 04 05 06 07 09 19 35	25/0070-0□0	4.762,-	<b>Nominaal verwarmingsvermogen:</b> 9 kW <b>Rookkanaalaansluituit:</b> Ø 180 mm	
	N30 van natuursteen tegen meerprijs 24 27 28 29	25/0070-0□0	5.714,-		
	<b>B   Inbouwhaard:</b>				
	Lina 6757 h, Kristall	20/0300-3030	4.173,-		
					<b>Aansluithoogte vanaf vloeroppervlak:</b> 1270 mm
					<b>Afmetingen:</b> B 1250 x H 1150 x D 200 mm <b>Totaal gewicht:</b> ca. 335 kg <b>Optioneel:</b> voorlegplaat en dubbele beglazing tegen meerprijs verkrijgbaar <i>De ombouw van natuursteen is ook apart verkrijgbaar!</i>
 <b>Informatieblad</b> N30 (Nat)					

### Natuursteen



 04 Blanco Carrara	 05 Blanco Macael	 06 Blanco Nacarado	 07 Caliza Moka	 09 Crema Marfil	 24 Negro Abanilla*	 27 Rojo Alicante*
 19 Marron Emperador	 35 Travertino Romano				 28 Rosa Claro*	 29 Rosa Crema*

Verkoopprijzen in € excl. btw | Transportkosten variabel per systeem. | Onder voorbehoud van vergissingen en aanpassingen. Afbeeldingen kunnen afwijken.

## N31

Bestaande uit **A+B**

Vanaf **12.905,-**

Systeem	Beschrijving	Art.nr.	Prijs in €	Productdetails
 <p>Afb.: N31 (Oslo) Natuursteen: Caliza Moka</p>	<b>A   Ombouw:</b>			<b>Nominaal verwarmingsvermogen:</b> <ul style="list-style-type: none"> <li>• met Lina: 9 kW</li> <li>• met Lina W: 14,9 kW</li> </ul> <b>Rookkanaalaansluituit:</b> Ø200 mm
	N31 van natuursteen	25/0080-0□□0	8.025,-	
	04 05 06 07 09 19 35			
	N31 van natuursteen tegen meerprijs	25/0080-0□□0	9.630,-	
	<b>B   Inbouwhaard:</b>			<b>Aansluithoogte vanaf vloeroppervlak:</b> <ul style="list-style-type: none"> <li>• met Lina: 1240 mm</li> <li>• met Lina W: 1360 mm</li> </ul> <b>Afmetingen:</b> B 1350 x H 1240 x D 380 mm
Lina 7363 h, Kristall, met lijst	20/0010-3030	4.880,-		
Lina 7363 h, Kristall+, met lijst	20/0010-4030	4.987,-		
	 Lina W 7363 h, Kristall, met lijst	20/0010-3033	7.287,-	<b>Totaal gewicht:</b> <ul style="list-style-type: none"> <li>• met Lina: ca. 520 kg</li> <li>• met Lina W: ca. 590 kg</li> </ul> <b>Optioneel:</b> voorlegplaat en dubbele beglazing tegen meerprijs verkrijgbaar





Informatieblad  
N31  
(Oslo)

*De ombouw van natuursteen is ook apart verkrijgbaar!*

## N32

Bestaande uit **A+B**

Vanaf **10.070,-**


Systeem	Beschrijving	Art.nr.	Prijs in €	Productdetails
 <p>Afb.: N32 (Oxford) Natuursteen: Caliza Moka</p>	<b>A   Ombouw:</b>			<b>Nominaal verwarmingsvermogen:</b> <ul style="list-style-type: none"> <li>• met Lina: 9 kW</li> <li>• met Lina W: 14,9 kW</li> </ul> <b>Rookkanaalaansluituit:</b> Ø200 mm
	N32 van natuursteen	25/0090-0□□0	5.190,-	
	04 05 06 07 09 19 35			
	N32 van natuursteen tegen meerprijs	25/0090-0□□0	6.228,-	
	<b>B   Inbouwhaard:</b>			<b>Aansluithoogte vanaf vloeroppervlak:</b> <ul style="list-style-type: none"> <li>• met Lina: 1260 mm</li> <li>• met Lina W: 1380 mm</li> </ul> <b>Afmetingen:</b> B 1300 x H 1070 x D 350 mm
Lina 7363 h, Kristall, met lijst	20/0010-3030	4.880,-		
Lina 7363 h, Kristall+, met lijst	20/0010-4030	4.987,-		
	 Lina W 7363 h, Kristall, met lijst	20/0010-3033	7.287,-	<b>Totaal gewicht:</b> <ul style="list-style-type: none"> <li>• met Lina: ca. 460 kg</li> <li>• met Lina W: ca. 530 kg</li> </ul> <b>Optioneel:</b> voorlegplaat en dubbele beglazing tegen meerprijs verkrijgbaar



Informatieblad  
N32  
(Oxford)



*De ombouw van natuursteen is ook apart verkrijgbaar!*

### Natuursteen



### Natuursteen





*Tegen meerprijs*



Verkoopprijzen in € excl. btw | Transportkosten variabel per systeem. | Onder voorbehoud van vergissingen en aanpassingen. Afbeeldingen kunnen afwijken.





## N33

Bestaande uit **A+B**Vanaf **11.942,-**


Systeem	Beschrijving	Art.nr.	Prijs in €	Productdetails
 <p>Afb.: N33 (Parijs) Natuursteen: Rojo Alicante</p>	<b>A   Ombouw:</b>			<b>Nominaal verwarmingsvermogen:</b> <ul style="list-style-type: none"> <li>• met Lina: 9 kW</li> <li>• met Lina W: 14,9 kW</li> </ul> <b>Rookkanaalaansluituit:</b> Ø 200 mm  <b>Aansluithoogte vanaf vloeroppervlak:</b> <ul style="list-style-type: none"> <li>• met Lina: 1250 mm</li> <li>• met Lina W: 1370 mm</li> </ul> <b>Afmetingen:</b> B 1400 x H 1230 x D 350 mm <b>Totaal gewicht:</b> <ul style="list-style-type: none"> <li>• met Lina: ca. 510 kg</li> <li>• met Lina W: ca. 580 kg</li> </ul> <b>Optioneel:</b> voorlegplaat en dubbele beglazing tegen meerprijs verkrijgbaar <i>De ombouw van natuursteen is ook apart verkrijgbaar!</i>
	N33 van natuursteen	25/0100-0□□0	7.062,-	
	04 05 06 07 09 19 35			
	N33 van natuursteen tegen meerprijs	25/0100-0□□0	8.475,-	
	24 27 28 29			
	<b>B   Inbouwhaard:</b>			
Lina 7363 h, Kristall, met lijst	20/0010-3030	4.880,-		
Lina 7363 h, Kristall+, met lijst	20/0010-4030	4.987,-		
 Lina W 7363 h, Kristall, met lijst	20/0010-3033	7.287,-		
 <b>Informatieblad</b> N33 (Paris)				

## N34

Bestaande uit **A+B**Vanaf **11.621,-**

Systeem	Beschrijving	Art.nr.	Prijs in €	Productdetails
 <p>Afb.: N34 (Pisa) Natuursteen: Rosa Crema</p>	<b>A   Ombouw:</b>			<b>Nominaal verwarmingsvermogen:</b> <ul style="list-style-type: none"> <li>• met Lina: 9 kW</li> <li>• met Lina W: 14,9 kW</li> </ul> <b>Rookkanaalaansluituit:</b> Ø 200 mm  <b>Aansluithoogte vanaf vloeroppervlak:</b> <ul style="list-style-type: none"> <li>• met Lina: 1270 mm</li> <li>• met Lina W: 1390 mm</li> </ul> <b>Afmetingen:</b> B 1400 x H 1100 x D 300 mm <b>Totaal gewicht:</b> <ul style="list-style-type: none"> <li>• met Lina: ca. 420 kg</li> <li>• met Lina W: ca. 490 kg</li> </ul> <b>Optioneel:</b> voorlegplaat en dubbele beglazing tegen meerprijs verkrijgbaar <i>De ombouw van natuursteen is ook apart verkrijgbaar!</i>
	N34 van natuursteen	25/0110-0□□0	6.741,-	
	04 05 06 07 09 19 35			
	N34 van natuursteen tegen meerprijs	25/0110-0□□0	8.090,-	
	24 27 28 29			
	<b>B   Inbouwhaard:</b>			
Lina 7363 h, Kristall, met lijst	20/0010-3030	4.880,-		
Lina 7363 h, Kristall+, met lijst	20/0010-4030	4.987,-		
 Lina W 7363 h, Kristall, met lijst	20/0010-3033	7.287,-		
 <b>Informatieblad</b> N34 (Pisa)				

## Natuursteen

04  
Blanco Carrara05  
Blanco Macael06  
Blanco Nacarado07  
Caliza Moka09  
Crema Marfil24  
Negro Abanilla\*27  
Rojo Alicante\*19  
Marron Emperador35  
Travertino Romano28  
Rosa Claro\*29  
Rosa Crema\*

Verkoopprijzen in € excl. btw | Transportkosten variabel per systeem. | Onder voorbehoud van vergissingen en aanpassingen. Afbeeldingen kunnen afwijken.



Lina W 7363 h






Lina 7363 h

Energie-efficiëntieklasse  
volgens (EU) 2015/1186 voor inbouwhaard

## N35

Bestaande uit **A+B**Vanaf **11.621,-**



System	Beschrijving	Art.nr.	Prijs in €	Productdetails
 <p>Afb.: N35 (Praga) Natuursteen: Blanco Carrara</p>	<b>A   Ombouw:</b>			<b>Nominaal verwarmingsvermogen:</b> <ul style="list-style-type: none"> <li>• met Lina: 9 kW</li> <li>• met Lina W: 14,9 kW</li> </ul> <b>Rookkanaalaansluituit:</b> Ø 200 mm  <b>Aansluithoogte vanaf vloeroppervlak:</b> <ul style="list-style-type: none"> <li>• met Lina: 1240 mm</li> <li>• met Lina W: 1360 mm</li> </ul> <b>Afmetingen:</b> B 1230 x H 1100 x D 250 mm <b>Totaal gewicht:</b> <ul style="list-style-type: none"> <li>• met Lina: ca. 400 kg</li> <li>• met Lina W: ca. 470 kg</li> </ul> <b>Optioneel:</b> voorlegplaat en dubbele beglazing tegen meerprijs verkrijgbaar <i>De ombouw van natuursteen is ook apart verkrijgbaar!</i>
	N35 van natuursteen	25/0120-0 <input type="checkbox"/> 0	6.741,-	
	04 05 06 07 09 19 35			
	N35 van natuursteen tegen meerprijs	25/0120-0 <input type="checkbox"/> 0	8.090,-	
	24 27 28 29			
	<b>B   Inbouwhaard:</b>			
Lina 7363 h, Kristall, met lijst	20/0010-3030	4.880,-		
Lina 7363 h, Kristall+, met lijst	20/0010-4030	4.987,-		
 Lina W 7363 h, Kristall, met lijst	20/0010-3033	7.287,-		



Informatieblad  
N35  
(Praga)

## N36




Bestaande uit **A+B**Vanaf **20.566,-**

System	Beschrijving	Art.nr.	Prijs in €	Productdetails
 <p>Afb.: N36 (Preston) Natuursteen: Rosa Claro</p>	<b>A   Ombouw:</b>			<b>Nominaal verwarmingsvermogen:</b> 10 kW <b>Rookkanaalaansluituit:</b> Ø 200 mm  <b>Aansluithoogte vanaf vloeroppervlak:</b> 1215 mm <b>Afmetingen:</b> B 1760 x H 1336 x D 470 mm <b>Totaal gewicht:</b> ca. 845 kg <b>Optioneel:</b> voorlegplaat en dubbele beglazing tegen meerprijs verkrijgbaar <i>De ombouw van natuursteen is ook apart verkrijgbaar!</i>
	N36 van natuursteen	25/0130-0 <input type="checkbox"/> 0	14.766,-	
	04 05 06 07 09 19 35			
	N36 van natuursteen tegen meerprijs	25/0130-0 <input type="checkbox"/> 0	17.720,-	
	24 27 28 29			
	<b>B   Inbouwhaard:</b>			
Lina 10057 h, Kristall, met lijst	20/0360-3030	5.800,-		



Informatieblad  
N36  
(Preston)

## Natuursteen





Natuursteen  
*Tegen meerprijs*

Verkoopprijzen in € excl. btw | Transportkosten variabel per systeem. | Onder voorbehoud van vergissingen en aanpassingen. Afbeeldingen kunnen afwijken.

## N37

Bestaande uit **A+B**




Vanaf **11.033,-**

Systeem	Beschrijving	Art.nr.	Prijs in €	Productdetails
 <p>Afb.: N37 (Riga) Natuursteen: Crema Marfil</p>	<b>A   Ombouw:</b> N37 van natuursteen 04 05 06 07 09 19 35	25/0140-0□□0	6.153,-	<b>Nominaal verwarmingsvermogen:</b> <ul style="list-style-type: none"> <li>• met Lina: 9 kW</li> <li>• met Lina W: 14,9 kW</li> </ul> <b>Rookkanaalaansluituit:</b> Ø 200 mm  <b>Aansluithoogte vanaf vloeroppervlak:</b> <ul style="list-style-type: none"> <li>• met Lina: 1250 mm</li> <li>• met Lina W: 1370 mm</li> </ul> <b>Afmetingen:</b> B 1300 x H 1070 x D 250 mm <b>Totaal gewicht:</b> <ul style="list-style-type: none"> <li>• met Lina: ca. 480 kg</li> <li>• met Lina W: ca. 550 kg</li> </ul> <b>Optioneel:</b> voorlegplaat en dubbele beglazing tegen meerprijs verkrijgbaar <i>De ombouw van natuursteen is ook apart verkrijgbaar!</i>
	N37 van natuursteen tegen meerprijs 24 27 28 29	25/0140-0□□0	7.383,-	
	<b>B   Inbouwhaard:</b> Lina 7363 h, Kristall, met lijst	20/0010-3030	4.880,-	
	Lina 7363 h, Kristall+, met lijst	20/0010-4030	4.987,-	
	 Lina W 7363 h, Kristall, met lijst	20/0010-3033	7.287,-	
	 <b>Informatieblad</b> N37 (Riga)			







## N38

Bestaande uit **A+B**

Vanaf **18.319,-**

Systeem	Beschrijving	Art.nr.	Prijs in €	Productdetails
 <p>Afb.: N38 (Verona) Natuursteen: Blanco Macael</p>	<b>A   Ombouw:</b> N38 van natuursteen 04 05 06 07 09 19 35	25/0150-0□□0	12.519,-	<b>Nominaal verwarmingsvermogen:</b> 10 kW <b>Rookkanaalaansluituit:</b> Ø 200 mm  <b>Aansluithoogte vanaf vloeroppervlak:</b> 1275 mm <b>Afmetingen:</b> B 1550 x H 1200 x D 350 mm <b>Totaal gewicht:</b> ca. 550 kg <b>Optioneel:</b> voorlegplaat en dubbele beglazing tegen meerprijs verkrijgbaar <i>De ombouw van natuursteen is ook apart verkrijgbaar!</i>
	N38 van natuursteen tegen meerprijs 24 27 28 29	25/0150-0□□0	15.023,-	
	<b>B   Inbouwhaard:</b> Lina 10057 h, Kristall, met lijst	20/0360-3030	5.800,-	
	 <b>Informatieblad</b> N38 (Verona)			




### Natuursteen

 04 Blanco Carrara	 05 Blanco Macael	 06 Blanco Nacarado	 07 Caliza Moka	 09 Crema Marfil	 24 Negro Abanilla*	 27 Rojo Alicante*
 19 Marron Emperador	 35 Travertino Romano				 28 Rosa Claro*	 29 Rosa Crema*

Verkoopprijzen in € excl. btw | Transportkosten variabel per systeem. | Onder voorbehoud van vergissingen en aanpassingen. Afbeeldingen kunnen afwijken.

## N39

Bestaande uit **A+B**Vanaf **12.156,-**




Systeem	Beschrijving	Art.nr.	Prijs in €	Productdetails
 <p>Afb.: N39 (Wenen) Natuursteen: Blanco Carrara</p>	<b>A   Ombouw:</b>			<b>Nominaal verwarmingsvermogen:</b> <ul style="list-style-type: none"> <li>• met Lina: 9 kW</li> <li>• met Lina W: 14,9 kW</li> </ul> <b>Rookkanaalaansluituit:</b> Ø 200 mm  <b>Aansluithoogte vanaf vloeroppervlak:</b> <ul style="list-style-type: none"> <li>• met Lina: 1290 mm</li> <li>• met Lina W: 1410 mm</li> </ul> <b>Afmetingen:</b> B 1500 x H 1240 x D 300 mm <b>Totaal gewicht:</b> <ul style="list-style-type: none"> <li>• met Lina: ca. 480 kg</li> <li>• met Lina W: ca. 550 kg</li> </ul> <b>Optioneel:</b> voorlegplaat en dubbele beglazing tegen meerprijs verkrijgbaar <i>De ombouw van natuursteen is ook apart verkrijgbaar!</i>
	N39 van natuursteen	25/0170-0□□0	7.276,-	
	04 05 06 07 09 19 35			
	N39 van natuursteen tegen meerprijs	25/0170-0□□0	8.732,-	
	24 27 28 29			
	<b>B   Inbouwhaard:</b>			
Lina 7363 h, Kristall, met lijst	20/0010-3030	4.880,-		
Lina 7363 h, Kristall+, met lijst	20/0010-4030	4.987,-		
 Lina W 7363 h, Kristall, met lijst	20/0010-3033	7.287,-		



Informatieblad  
N39 (Wenen)

## N40


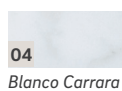
Bestaande uit **A+B**Vanaf **9.642,-**

Systeem	Beschrijving	Art.nr.	Prijs in €	Productdetails
 <p>Afb.: N40 (Washington) Natuursteen: Caliza Moka</p>	<b>A   Ombouw:</b>			<b>Nominaal verwarmingsvermogen:</b> <ul style="list-style-type: none"> <li>• met Lina: 9 kW</li> <li>• met Lina W: 14,9 kW</li> </ul> <b>Rookkanaalaansluituit:</b> Ø 200 mm  <b>Aansluithoogte vanaf vloeroppervlak:</b> <ul style="list-style-type: none"> <li>• met Lina: 1240 mm</li> <li>• met Lina W: 1360 mm</li> </ul> <b>Afmetingen:</b> B 1500 x H 1120 x D 370 mm <b>Totaal gewicht:</b> <ul style="list-style-type: none"> <li>• met Lina: ca. 510 kg</li> <li>• met Lina W: ca. 580 kg</li> </ul> <b>Optioneel:</b> voorlegplaat en dubbele beglazing tegen meerprijs verkrijgbaar <i>De ombouw van natuursteen is ook apart verkrijgbaar!</i>
	N40 van natuursteen	25/0180-0□□0	4.762,-	
	04 05 06 07 09 19 35			
	N40 van natuursteen tegen meerprijs	25/0180-0□□0	5.714,-	
	24 27 28 29			
	<b>B   Inbouwhaard:</b>			
Lina 7363 h, Kristall, met lijst	20/0010-3030	4.880,-		
Lina 7363 h, Kristall+, met lijst	20/0010-4030	4.987,-		
 Lina W 7363 h, Kristall, met lijst	20/0010-3033	7.287,-		






Informatieblad  
N40  
(Washington)

## Natuursteen



## Natuursteen

\*Tegen meerprijs



Verkoopprijzen in € excl. btw | Transportkosten variabel per systeem. | Onder voorbehoud van vergissingen en aanpassingen. Afbeeldingen kunnen afwijken.



### Tip voor het oppervlak:

afwerking in eigen kleur, direct door Camina & Schmid.


## Silicaatverf

Beschrijving	Art.nr.	Prijs in €	Productdetails
 <p><b>Startersset</b> (incl. benodigd gereedschap): silicaatverf voor binnen, wit Profisil 1906, silicaatprimer Fondosil 1903, borstel, beugel, microvezelrol voor radiatoren</p> <p><b>Afzonderlijk verkrijgbaar:</b></p> <ul style="list-style-type: none"> <li>Silicaatverf voor binnen, wit Profisil 1906, emmer van 5 l</li> <li>Silicaatprimer Fondosil 1903, emmer van 5 l</li> </ul>	74/5782-0001	252,-	<p><b>Silicaatverf</b></p> <p>Met speciaal op elkaar afgestemde, hoogwaardige en oplosmiddelvrije silicaatverven voor binnen krijgen de systeeminstallaties een persoonlijke look.</p>
	74/5782-9141	107,-	
	74/5782-9142	70,-	

## Metaaleffecttechniek

Beschrijving	Art.nr.	Prijs in €	Productdetails
 <p><b>Startersset</b> (incl. benodigd gereedschap): lacryl-voorstrijkmiddel ELF 595, borstel, schuurspons, Superlux ELF 3000 (kleur 03.03.03), Creativ Metallico 76 (kleur 03.CM.18), Creativ Classico 50, effectborstel, beugel, microvezelrol voor radiatoren</p> <p><b>Afzonderlijk verkrijgbaar:</b></p> <ul style="list-style-type: none"> <li>Lacryl-voorstrijkmiddel ELF 595, fles van 1 l</li> <li>Superlux ELF 3000 (kleur 03.03.03), emmer van 2,5 l</li> <li>Creativ Metallico 76 (kleur 03.CM.18), emmer van 2,5 l</li> <li>Creativ Classico 50, emmer van 2,5 l</li> </ul>	74/5782-0002	648,-	<p><b>Metaaleffecttechniek</b></p> <p>Een bijzonder hoogwaardig en buitengewoon effect biedt de metaaleffecttechniek, die er op het eerste gezicht als een gewone verflaag op de ombouw uitziet. Maar wanneer er licht op valt, verschijnt iets verrassends: een subtiele metaalglans. Zo is de systeeminstallatie telkens weer een echte blikvanger!</p>
	74/5782-9145	22,-	
	74/5782-9146	75,-	
	74/5782-9147	257,-	
	74/5782-9148	182,-	

## Betonlook






Beschrijving	Art.nr.	Prijs in €	Productdetails
 <p><b>Startersset</b> (incl. benodigd gereedschap): silicaatprimer ELF 1803, borstel, Creativ Sentimento 78 (kleur 99.MI.09), Creativ Hydro-impregnering 81, effectvlakspaan, stukadoorspaan, universeel penseel, 3M Super-schildersafplaktape</p> <p><b>Afzonderlijk verkrijgbaar:</b></p> <ul style="list-style-type: none"> <li>Silicaatprimer ELF 1803, emmer van 5 l</li> <li>Creativ Sentimento 78 (kleur 99.MI.09), emmer van 7,5 kg</li> <li>Creativ Hydro-impregnering 81, emmer van 5 l</li> </ul>	74/5782-0003	647,-	<p><b>Betonlook</b></p> <p>Met deze toepassingstechniek kan de betonlook van systeeminstallaties probleemloos worden vernieuwd.</p> <p>Voor iedereen die de voorkeur geeft aan de originele puristische uitstraling, die ontstaat door de productie van de afzonderlijke onderdelen, is de verf met betonlook de oplossing. Hiermee wordt een gelijkmatig oppervlak gecreëerd, waardoor eventuele door de productie veroorzaakte oneffenheden in het materiaal worden weggewerkt.</p>
	74/5782-9142	70,-	
	74/5782-9144	257,-	
	74/5782-9143	81,-	



### Brillux / Camina & Schmid-partnerkaart

Om andere kleurvarianties te bestellen, vult u in het dealergedeelte op [www.camina-schmid.de](http://www.camina-schmid.de) het bestelformulier voor de Camina & Schmid-partnerkaart in en geniet u automatisch van de speciale voorwaarden die wij met alle Brillux-vestigingen uniform hebben afgesproken. Voor uw individueel advies aan klanten hebt u de juiste kleurenwaaier voor de collectie nodig! Deze is voor een klein bedrag verkrijgbaar bij uw Brillux-vestiging.


## Betonverf

	Beschrijving	Art.nr.	Prijs in €	Productdetails
   	<b>1</b> Betonverf, 2,1 kg <b>2</b> Beugel voor verfrol <b>3</b> Verfrol, 10 cm <b>4</b> Schuurspons, 4-zijdig	74/5782-9135 74/5782-9157 74/5782-9155 74/5782-9126	70,- 6,- 4,- 6,-	<b>Betonverf</b> (standaard inbegrepen bij elke systeeminstallatie) Voor een uniform, gelijkmatig oppervlak. Lichte afwijkingen in het oppervlak zijn het gevolg van de typische eigenschappen van de betonlook. Reukarm en kleurvast.
				 <b>Instructievideo</b> Betonverf

## Betonsealer

	Beschrijving	Art.nr.	Prijs in €	Productdetails
  	<b>Complete set bestaande uit:</b> <b>1</b> Betonsealer <b>2</b> Blokborstel <b>3</b> Katoenen doek	74/5782-9140	50,-	<b>Betonsealer</b> De betonsealer is een afwerking met glanseffect voor alle systeeminstallaties. Deze oplosmiddelvrije gel op basis van zuiver plantaardige grondstoffen is bijzonder geschikt als vocht- en vuilafstotende beschermlaag.

## Isolatieplaat

	Beschrijving	Art.nr.	Prijs in €	Productdetails
	<ul style="list-style-type: none"> <li>Isolatieplaat, dikte 70 mm</li> <li>Isolatieplaat, dikte 40 mm</li> <li>Isolatieplaat, dikte 20 mm</li> </ul>	66/0000-1310 66/0000-1340 66/0000-1320	182,- 161,- 97,-	<b>Afmetingen van de platen</b> B 1120 x H 70 mm x D 590 mm B 1250 x H 40 mm x D 770 mm B 1170 x H 20 mm x D 770 mm

Afb.: isolatieplaat

Verkoopprijzen in € excl. btw | Onder voorbehoud van vergissingen en aanpassingen. Afbeeldingen kunnen afwijken.




## Steen op maat


Beschrijving	Art.nr.	Prijs in €	Productdetails
 <ul style="list-style-type: none"> <li>Natuursteen of granietsteen op maat, dikte 30 mm</li> </ul>	80/0000-0201	Op aanvraag	Vermeld de afmetingen apart. Excl. prijs voor randafwerking

Afb.: natuursteen op maat

## Lijm/reparatiekit

Beschrijving	Art.nr.	Prijs in €	Productdetails
 <ol style="list-style-type: none"> <li>Natuursteenlijm</li> <li>Reparatiekit</li> <li>Acryllijm, wit</li> </ol> <p>Acryllijm, grijs</p>	79/1910-1124	18,-	<p><b>Natuursteenlijm</b> Zuurvrij, elastisch, op siliconenbasis, voor het verlijmen van natuursteen, 310 ml</p> <p><b>Reparatiekit</b> Gebruiksklare, elastoplastische vulmassa voor het dichtend van scheuren in metsel- en pleisterwerk en voor het plamuren van oneffenheden, geschikt voor het vernieuwen van oppervlakken, temperatuurbestendig tot 1.150 °C, 310 ml</p> <p><b>Acryllijm</b> Zwellend, watergebaseerd, overschilderbaar, 310 ml</p>
	79/1910-1122	18,-	
	79/1910-1120	18,-	
	79/1910-1119	22,-	

## Reiniger

Beschrijving	Art.nr.	Prijs in €	Productdetails
 <ol style="list-style-type: none"> <li>Natuur- en speksteenreiniger, 2 x 250 ml</li> <li>Glasreiniger, flacon van 200 ml</li> <li>Reinigingspasta met speciale spons, ideaal voor alle productoppervlakken, bijv. glas, natuursteen, keramiek</li> </ol>	79/5566-0003	65,-	<p><b>Natuur- en speksteenreiniger</b> 2 componentenreiniger voor het verwijderen van roet, as, vet en kaarsvet – met gebruiksschema.</p> <p><b>Glasreiniger</b> Verwijdert hardnekkige aanslag van het hardglas, maakt geen vlekken, zonder corrosiesporen, beschermt glas en keramiek, bakstenen en kunststoffen.</p> <p><b>Reinigingspasta</b> Ideaal voor alle Schmid-productoppervlakken zoals bijv. glas of rvs.</p>
	79/5566-0004	6,-	
	79/5566-0010	27,-	










Verkoopprijzen in € excl. btw | Onder voorbehoud van vergissingen en aanpassingen. Afbeeldingen kunnen afwijken.

Model	Stelsysteem met geventileerde achterwand	Opzetwarmtewisselaar voor centrale verwarming	Cv-haard Lina W/ Ekko W	Opzeteenheid voor warmteopslag	Opzetwarmtewisselaar voor warme lucht	Elektrische deuraandrijving	Extra vuldeur	Tunnelversie	Dubbele beglazing	Kristall+
S3	✓	---	---	---	---	---	---	---	---	---
S4 front/hoek (met rechte mantel)	---	✓	---	✓	---	---	✓	---	---	---
S4 front/hoek (met schuine mantel)	---	---	---	---	---	---	✓	---	---	---
S5 front/hoek	---	✓	---	✓	---	---	✓	---	---	---
S7 laag	---	---	---	---	---	---	---	✓	✓	✓ (alleen Lina 6751 h)
S7 hoog	---	---	✓ (alleen Lina W 6751 s)	✓*	---	---	---	✓	✓	✓ (alleen Lina 6751 h)
S9 laag	---	---	---	---	---	---	✓	---	---	---
S9 maxi	---	---	---	---	---	---	✓	---	---	---
S10	✓	---	✓	---	---	---	---	---	---	---
S12 laag	✓	---	---	---	---	---	---	---	---	---
S12 G laag	✓	---	---	---	---	---	---	---	---	---
S12 hoog	✓	---	---	---	---	---	---	---	---	---
S12 G hoog	✓	---	---	---	---	---	---	---	---	---
S13	✓	---	---	✓**	---	---	---	---	---	---
S13 G	✓	---	---	---	---	---	---	---	---	---
S14	✓	---	---	---	---	---	---	---	---	---
S15	✓	---	---	---	---	---	---	---	---	---
S16	✓	---	---	---	---	---	---	---	---	---
S16 G	✓	---	---	---	---	---	---	---	---	---
S17	✓	---	---	---	---	---	---	---	---	---
S21 GO-Line	---	---	---	---	---	---	---	---	---	---
S23 GO-Line	---	---	---	---	---	---	---	---	---	---
S24 GO-Line	---	---	---	---	---	---	---	---	---	---
S25 GO-Line	---	---	---	---	---	---	---	✓	---	---
S30 G	✓	---	---	---	---	---	---	---	---	---

<sup>1</sup> De volgende systeeminstallaties van Camina & Schmid kunnen op basis van de Duitse Handwerksordnung (HwO) § 7a worden geïnstalleerd.

\* Alleen met drie opslagringen en uitsluitend met Lina 4551 s/h en Lina 5551 s/h mogelijk!

\*\* Alleen versie draaibaar met 3 opslagringen

Model	Opzetwarmtewisselaar voor centrale verwarming	Cv-haard Lina W / Ekko W	Opzeteenheid voor warmteopslag	Opzetwarmtewisselaar voor warme lucht	Elektrische deuraandrijving	Extra vuldeur	Tunnelversie	Dubbele beglazing	Kristall+
									
N1	✓	✓	✓	✓	✓	✓	✓	✓	✓
N2	✓	✓	✓	✓	✓	✓	✓	✓	✓
N3	✓	---	✓	✓	✓	✓	✓	✓	---
N4 G	---	---	---	---	---	---	---	---	---
N5	✓	✓	✓	✓	✓	✓	✓	✓	✓
N8	✓	✓	✓	✓	✓	✓	✓	✓	✓
N9	✓	---	✓	✓	---	✓	✓	✓	---
N10	✓	---	✓	✓	---	✓	✓	✓	---
N11	---	---	---	---	✓	✓	✓	✓	---
N12	✓	✓	✓	✓	✓	✓	✓	✓	✓
N13	✓	✓	✓	✓	✓	✓	✓	✓	✓
N14	✓	---	✓	✓	✓	✓	---	---	---
N16	✓	✓	✓	✓	✓	✓	✓	✓	✓
N17	---	---	---	✓	✓	✓	---	---	---
N18	✓	---	✓	✓	---	✓	---	---	---
N19	✓	---	✓	✓	---	✓	✓	✓	---
N20	---	---	---	---	✓	✓	✓	✓	---
N22	✓	✓	✓	✓	✓	✓	✓	✓	✓
N23	---	---	---	✓	---	✓	---	---	---
N24 (Amberes)	✓	✓	✓	✓	✓	✓	✓	✓	✓
N25 (Atlanta)	✓	---	✓	✓	✓	✓	✓	✓	✓
N26 (Bruselas)	✓	✓	✓	✓	✓	✓	✓	✓	✓
N27 (Burgos)	✓	✓	✓	✓	✓	✓	✓	✓	✓
N28 (Celine)	✓	✓	✓	✓	✓	✓	✓	✓	✓
N29 (Merida)	✓	✓	✓	✓	✓	✓	✓	✓	✓
N30 (Nat)	✓	---	✓	✓	✓	✓	✓	✓	---
N31 (Oslo)	✓	✓	✓	✓	✓	✓	✓	✓	✓
N32 (Oxford)	✓	✓	✓	✓	✓	✓	✓	✓	✓
N33 (Parijs)	✓	✓	✓	✓	✓	✓	✓	✓	✓
N34 (Pisa)	✓	✓	✓	✓	✓	✓	✓	✓	✓
N35 (Praga)	✓	✓	✓	✓	✓	✓	✓	✓	✓
N36 (Preston)	---	---	---	✓	✓	✓	✓	✓	---
N37 (Riga)	✓	✓	✓	✓	✓	✓	✓	✓	✓
N38 (Verona)	---	---	---	✓	✓	✓	✓	✓	---
N39 (Wenen)	✓	✓	✓	✓	✓	✓	✓	✓	✓
N40 (Washington)	✓	✓	✓	✓	✓	✓	✓	✓	✓

Meer toebehoren vindt u in de rubriek inbouwhaarden of neem contact met ons op!

# Bestelformulier inzethaarden

Bestelling       Vraag      Datum: \_\_\_\_\_

Klant: \_\_\_\_\_      Klantnr. (optioneel): \_\_\_\_\_

Straat/nr.: \_\_\_\_\_      Opmerkingen: \_\_\_\_\_

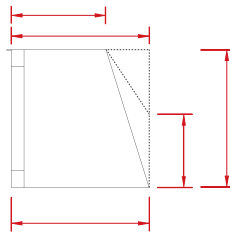
Postcode, plaats: \_\_\_\_\_

Opdracht/bouwproject: \_\_\_\_\_

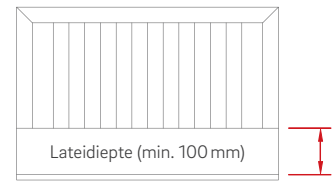
Vermeld de afmetingen



Voorbeeld

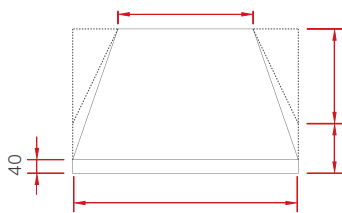


Zijgezicht




Bovengezicht

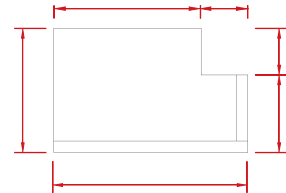
Kies een van de volgende aanziichten en geef afmetingen op.



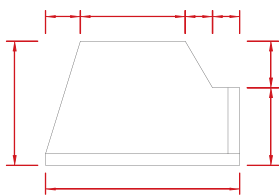
HKF front



HKEL hoek links     HKER hoek rechts



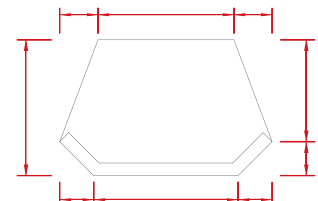
HKEL hoek links     HKER hoek rechts



HKEL hoek links     HKER hoek rechts



HKD hoek links/rechts



HKP panorama – driedelig glas

**Toebehoren**

- Linksdraaiend
- Rechtsdraaiend
- Dubbele deur
- Zijdeur om te openen
- Zijvenster schuin (volgens tekening)
- Horizontale lamellen
- Verticale lamellen
- Inbouwmateriaal

- Ventilator compleet/ blazer met snelheidsregeling

*Vanaf breedte ≥ 600 mm; de onderste ventilatielijst is hoger. Geef de kabeluitgang aan.*

**Vermeld de afmetingen en positie bij het volgende toebehoren:**

- Ronde lijsten (radius)
- Boogvormige uitvoering (radius)
- Rookkanaalaansluiting van binnen uit aanbrengbaar
- Lijsten, breedte min. 7 mm, prijs per st.
- Rookgascollector

Onze bekende leverings- en betalingsvoorwaarden zijn van toepassing op <https://camina-schmid.de/agb/>

**Camina & Schmid Feuerdesign und Technik GmbH & Co. KG**

Gewerbepark 18 · D-49143 Bissendorf · Tel. +49 5402 70 10 10 · Fax +49 5402 70 10 70

[www.camina-schmid.de](http://www.camina-schmid.de) · [info@camina-schmid.de](mailto:info@camina-schmid.de)

## Bestelformulier haarddeuren

Bestelling  Vraag

Datum: \_\_\_\_\_

Klant: \_\_\_\_\_

Klantnr. (optioneel): \_\_\_\_\_

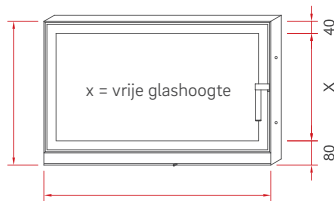
Straat/nr.: \_\_\_\_\_

Opmerkingen: \_\_\_\_\_

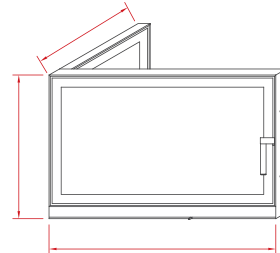
Postcode, plaats: \_\_\_\_\_

Opdracht/bouwproject: \_\_\_\_\_

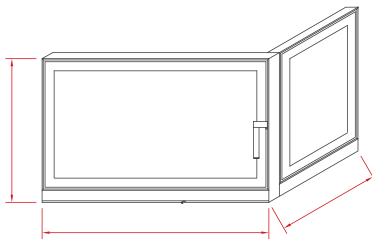
..... Kies een van de volgende deuren en geef de afmetingen op. ....



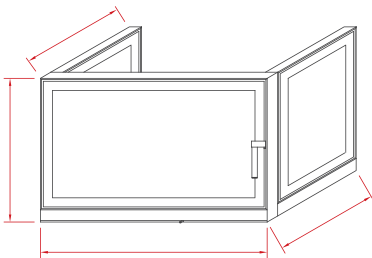
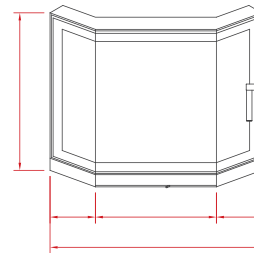
F front



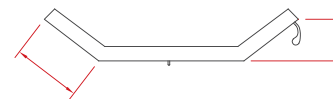
EL hoek links



ER hoek rechts



ELR hoek links rechts



Panorama 3-delig glas

### Toebehoren

- Linksdraaiend
- Rechtsdraaiend
- Dubbele deur
- Luchtschuif, extra boven

- Zijdeur om te openen
- Zonder hoekstijl (2-delig glas)
- Zijvenster schuin (volgens tekening)
- Inbouw materiaal

### Vermeld de afmetingen en positie bij het volgende toebehoren:

- Lijsten, breedte min. 15 mm, prijs per st.
- Ronde lijsten (radius)
- Boogvormige uitvoering (radius)

Onze bekende leverings- en betalingsvoorwaarden zijn van toepassing op <https://camina-schmid.de/agb/>

**Camina & Schmid Feuerdesign und Technik GmbH & Co. KG**

Gewerbepark 18 · D-49143 Bissendorf · Tel. +49 5402 7010 10 · Fax +49 5402 7010 70

[www.camina-schmid.de](http://www.camina-schmid.de) · [info@camina-schmid.de](mailto:info@camina-schmid.de)

## Bestelformulier accumulatiesysteem

 Bestelling

 Vraag

Datum: \_\_\_\_\_

Klant: \_\_\_\_\_

Klantnr. (optioneel): \_\_\_\_\_

Straat/nr.: \_\_\_\_\_

Opmerkingen: \_\_\_\_\_

Postcode, plaats: \_\_\_\_\_

Opdracht/bouwproject: \_\_\_\_\_

Gewenste datum: \_\_\_\_\_

Vermeld bij uw bestelling het gewenste aantal stuks en stuur ons het formulier per e-mail (info@camina-schmid.de) of fax (+49 5402 70 10 70) terug. Alvast bedankt.

Art.nr.	Model	Aantal stuks	Prijs in €	Totale prijs in €
22/9300-1000	Accumulatie-SET 1		985,-	
22/9300-1010	Accumulatie-SET 2		1.413,-	
22/9300-1020	Accumulatie-SET 3		1.798,-	
22/9300-0010	Accumulatiesteen		129,-	
22/9300-0100	Accumulatiesteen met inspectieopening		129,-	
22/9300-0020	Halve steen		97,-	
22/9300-0030	Kwartsteen		49,-	
22/9300-0040	Bocht		129,-	
22/9300-0050	Bocht met 2 inspectieopeningen		129,-	
22/9300-0140	3 wegbocht met 2 inspectieopeningen		129,-	
22/9300-0060	T-stuk		129,-	
22/9300-0090	Bocht 45°		129,-	
22/9300-0110	Afsluitdeksel met inspectieopening		43,-	
22/9300-0080	Overgang Ø 180 mm		49,-	
22/9300-0120	Passteen		22,-	
22/9300-0130	Inspectiedeksel		22,-	
22/9300-0070	Tussenstuk		17,-	
22/9300-0200	Bypass		43,-	
22/9300-0250	Aanmaakklep		236,-	
22/9300-0707	Systeemmortel, 7 kg		54,-	
22/9300-0722	Systeemmortel, 24 kg		129,-	
19/2510-9471	Verloop Ø 180 mm naar Ø 160 mm		56,-	
22/0000-9012	Vezelstrook 5,5 m		22,-	
			<b>Totaal</b>	

Onze bekende leverings- en betalingsvoorwaarden zijn van toepassing op <https://camina-schmid.de/agb/>

**Camina & Schmid Feuerdesign und Technik GmbH & Co. KG**

Gewerbepark 18 · D-49143 Bissendorf · Tel. +49 5402 70 10 10 · Fax +49 5402 70 10 70

[www.camina-schmid.de](http://www.camina-schmid.de) · [info@camina-schmid.de](mailto:info@camina-schmid.de)

# Bestelformulier gas

Bestelling       Vraag

Datum: \_\_\_\_\_

Klant: \_\_\_\_\_

Klantnr. (optioneel): \_\_\_\_\_

Straat/nr.: \_\_\_\_\_

Opmerkingen: \_\_\_\_\_

Postcode, plaats: \_\_\_\_\_

Opdracht/bouwproject: \_\_\_\_\_

Gewenste datum: \_\_\_\_\_

Afwijkend afleveradres: \_\_\_\_\_

Land van installatie: \_\_\_\_\_

**Product:** \_\_\_\_\_

Art.nr.: \_\_\_\_\_

*Voeg a.u.b. een schets van uw rookgasafvoer toe voor de berekening van de stroombegrenzer – anders basisinstelling.*

## Binnenwerk

- Plaatstaal in antraciet (mat)
- Keramisch glas in zwart (glanzend)

## Type gas

- Aardgas I<sub>2EK</sub>
- Vloeibaar gas 30 mbar I<sub>3B/P 30</sub>

## Toebehoren

- Veiligheidsgaslang (1500 mm)
- LED-sfeerverlichting
- Sokkel voor G 100

## Concentrisch rookkanaalsysteem basisset\*

### Artikelnr.

- |                                            |              |
|--------------------------------------------|--------------|
| <input type="checkbox"/> LAS-basiset C3101 | 60/0500-3101 |
| <input type="checkbox"/> LAS-basiset C3102 | 60/0500-3102 |
| <input type="checkbox"/> LAS-basiset C3103 | 60/0500-3103 |
| <input type="checkbox"/> LAS-basiset C3104 | 60/0500-3104 |
| <input type="checkbox"/> LAS-basiset C3105 | 60/0500-3105 |
| <input type="checkbox"/> LAS-basiset C3106 | 60/0500-3106 |
| <input type="checkbox"/> LAS-basiset C9101 | 60/0500-9101 |
| <input type="checkbox"/> LAS-basiset C1101 | 60/0500-1101 |
| <input type="checkbox"/> LAS-basiset C1102 | 60/0500-1102 |
| <input type="checkbox"/> LAS-basiset C1103 | 60/0500-1103 |

*Bedrijfsstempel/handtekening*

\* Afzonderlijke elementen, zoals bijv. dakdoorvoeren, reinigingsopeningen, lengte-elementen en muurbeugels, moeten evt., afhankelijk van de situatie, apart worden besteld.


Onze bekende leverings- en betalingsvoorwaarden zijn van toepassing op <https://camina-schmid.de/agb/>

**Camina & Schmid Feuerdesign und Technik GmbH & Co. KG**

Gewerbepark 18 · D-49143 Bissendorf · Tel. +49 5402 70 10 10 · Fax +49 5402 70 10 70


[www.camina-schmid.de](http://www.camina-schmid.de) · [info@camina-schmid.de](mailto:info@camina-schmid.de)

# Notities





# Notities





**Camina & Schmid**  
**Feuerdesign und Technik**  
**GmbH & Co. KG**

Gewerbepark 18  
D-49143 Bissendorf

Tel. +49 5402 70 10 10  
Fax +49 5402 70 10 70

[www.camina-schmid.de](http://www.camina-schmid.de)  
[info@camina-schmid.de](mailto:info@camina-schmid.de)



Meermaals onderscheiden kwaliteit



Alle prijzen zijn verkoopprijzen in € excl. de wettelijke btw. Onze bekende betalings- en leveringsvoorwaarden zijn van toepassing, zie [www.camina-schmid.de/agb](http://www.camina-schmid.de/agb). Die hierin opgenomen specificaties, tekeningen, afbeeldingen, technische gegevens, maat- en prestatiebeschrijvingen zijn vrijblijvend. Onder voorbehoud van vergissingen en aanpassingen. Alle afbeeldingen en tekeningen zijn auteursrechtelijk beschermd. Gebruik en publicatie ervan, ook gedeeltelijk, is niet toegestaan zonder onze goedkeuring. Afbeeldingen kunnen afwijken.

