

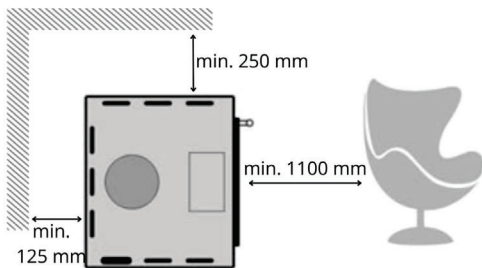
Plaatsing van de kachel en vereiste afstanden



Als de kachel wordt geplaatst in de buurt van muren van brandbaar materiaal, moeten de afstanden zoals vermeld op het label op de achterkant van de kachel strikt in acht worden genomen.

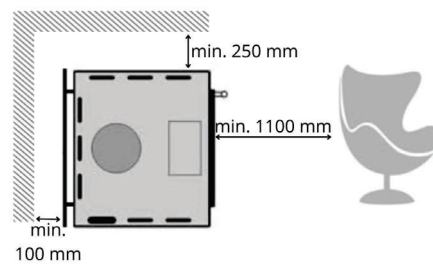
Als de muren van niet-brandbaar materiaal zijn, zijn er geen na te leven vereiste afstanden. Wij raden dan een afstand van 7 - 10 cm tussen muur en kachel aan. De kachel kan de warmte dan beter verdelen en er is ruimte voor schoonmaken. Eén laag behang op een muur wordt normaal gesproken gezien als niet-brandbaar materiaal.

Minimale afstand tot brandbaar materiaal: **Bij de zijkanten van de kachel: 250 mm. Afstand tot meubels 1100 mm.**



Achter de kachel: 125 mm

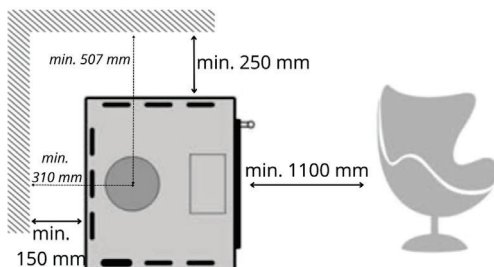
Deze afstand geldt bij een geïsoleerde schoorsteen of rookkanaal tot de nok of met een schutplaat achter de buis.



Achter de kachel: 100 mm

Deze afstand geldt bij een geïsoleerde schoorsteen of rookkanaal tot aan de nok of een schutplaat achter de kachel.

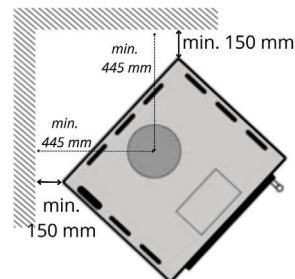
Attentie: de afstand geldt van muur tot kachel.



Achter de kachel: 150 mm

Deze afstand geldt bij een ongeïsoleerde schoorsteen met of zonder hitteschild achter de kachel.

Let op: bij gebruik van een ongeïsoleerde schoorsteen moeten altijd de afstandseisen voor de schoorsteen in acht worden genomen.



Achter de kachel bij hoek montage: 150 mm

Deze afstand geldt bij een ongeïsoleerde schoorsteen met of zonder hitteschild achter de kachel.

Let op: bij gebruik van een ongeïsoleerde schoorsteen moeten altijd de afstandseisen voor de schoorsteen in acht worden genomen.

Als de kachel op een brandbare vloer wordt geplaatst, moeten de nationale en lokale voorschriften met betrekking tot de afmetingen van een niet-brandbare ondergrond onder de kachel in acht worden genomen. Vraag eventueel een plaatselijke schoorsteenveger of uw dealer om advies.

Controleer altijd of de vloer onder de kachel de hele installatie kan dragen.

De afstand tot meubels is 90 cm. Dit is de veilige afstand tot brandbare materialen vóór de kachel. Houd voor de veiligheid echter altijd een grotere afstand aan.

Omdat de kachel erg heet wordt tijdens het gebruik, moet uiterste zorg worden betracht.